



## ÅRSREGNSKAPET FOR REGNSKAPSÅRET 2024 - GENERELL INFORMASJON

### Enheten

Organisasjonsnummer: 919 822 104  
Organisasjonsform: Aksjeselskap  
Foretaksnavn: PAULGAARD INVEST AS  
Forretningsadresse: Trosvikodden 15B  
1392 VETTRE

### Regnskapsår

Årsregnskapets periode: 01.01.2024 - 31.12.2024

### Konsern

Morselskap i konsern: Nei

### Regnskapsregler

Regler for små foretak benyttet: Ja  
Benyttet ved utarbeidelsen av årsregnskapet til selskapet: Regnskapslovens alminnelige regler

### Årsregnskapet fastsatt av kompetent organ

Bekreftet av representant for selskapet: LARS SIMEN PAULGAARD

Dato for fastsettelse av årsregnskapet: 24.06.2025

### Grunnlag for avgivelse

År 2024: Årsregnskapet er elektronisk innlevert  
År 2023: Tall er hentet fra elektronisk innlevert årsregnskap fra 2024

*Det er ikke krav til at årsregnskapet m.v. som sendes til Regnskapsregisteret er undertegnet. Kontrollen på at dette er utført ligger hos revisor/enhetens øverste organ. Sikkerheten ivaretas ved at innsender har rolle/rettighet for innsending av årsregnskapet via Altinn, og ved at det bekreftes at årsregnskapet er fastsatt av kompetent organ.*

Brønnøysundregistrene, 29.06.2025



Postadresse: 8910 Brønnøysund

Telefoner: Opplysningstelefonen 75 00 75 00 Telefaks 75 00 75 05

E-post: [firmapost@brreg.no](mailto:firmapost@brreg.no) Internett: [www.brreg.no](http://www.brreg.no)

Organisasjonsnummer: 974 760 673



## Resultatregnskap

Beløp i: NOK	Note	2024	2023
<b>RESULTATREGNSKAP</b>			
<b>Kostnader</b>			
Lønnskostnad	1		
Annen driftskostnad	1	31 277	31 040
<b>Sum kostnader</b>		<b>31 277</b>	<b>31 040</b>
<b>Driftsresultat</b>		<b>-31 277</b>	<b>-31 040</b>
<b>Finansinntekter og finanskostnader</b>			
Annen renteinntekt		66	3
Annen finansinntekt		1 125 000	1 600 000
<b>Sum finansinntekter</b>		<b>1 125 066</b>	<b>1 600 003</b>
<b>Netto finans</b>		<b>1 125 066</b>	<b>1 600 003</b>
<b>Resultat før skattekostnad</b>		<b>1 093 790</b>	<b>1 568 963</b>
Skattekostnad på resultat		4 279	
<b>Årsresultat</b>	2	<b>1 089 511</b>	<b>1 568 963</b>
<b>Årsresultat etter minoritetsinteresser</b>		<b>1 089 511</b>	<b>1 568 963</b>
<b>Totalresultat</b>		<b>1 089 511</b>	<b>1 568 963</b>
<b>Overføringer og disponeringer</b>			
Ordinært utbytte	2		
Tilleggsutbytte		1 127 000	1 590 000
Udekket tap		-37 489	-21 037
<b>Sum overføringer og disponeringer</b>		<b>1 089 511</b>	<b>1 568 963</b>



## Balanse

Beløp i: NOK	Note	2024	2023
<b>BALANSE - EIENDELER</b>			
<b>Anleggsmidler</b>			
<b>Immaterielle eiendeler</b>			
<b>Finansielle anleggsmidler</b>			
Investering i datterselskap	3		
Investering i annet foretak i samme konsern	3		
Investeringer i tilknyttet selskap	3		
Investeringer i aksjer og andeler	3	1 797 722	1 797 722
Obligasjoner	3		
Andre langsiktige fordringer	3		
<b>Sum finansielle anleggsmidler</b>		<b>1 797 722</b>	<b>1 797 722</b>
<b>Sum anleggsmidler</b>		<b>1 797 722</b>	<b>1 797 722</b>
<b>Omløpsmidler</b>			
<b>Varer</b>			
<b>Bankinnskudd, kontanter og lignende</b>			
Bankinnskudd, kontanter o.l.		5 760	9 376
<b>Sum bankinnskudd, kontanter og lignende</b>		<b>5 760</b>	<b>9 376</b>
<b>Sum omløpsmidler</b>		<b>5 760</b>	<b>9 376</b>
<b>SUM EIENDELER</b>		<b>1 803 482</b>	<b>1 807 098</b>
<b>BALANSE - EGENKAPITAL OG GJELD</b>			
<b>Egenkapital</b>			
<b>Innskutt egenkapital</b>			
Aksjekapital	4	30 000	30 000
<b>Sum innskutt egenkapital</b>		<b>30 000</b>	<b>30 000</b>
<b>Opptjent egenkapital</b>			
Annen egenkapital		101 730	122 768



## Balanse

<b>Beløp i: NOK</b>	<b>Note</b>	<b>2024</b>	<b>2023</b>
Udekket tap		37 489	21 037
<b>Sum opptjent egenkapital</b>		<b>64 241</b>	<b>101 730</b>
<b>Sum egenkapital</b>	2	<b>94 241</b>	<b>131 730</b>
<b>Gjeld</b>			
<b>Langsiktig gjeld</b>			
<b>Annen langsiktig gjeld</b>			
Langsiktig konserngjeld		1 648 350	1 648 350
<b>Sum annen langsiktig gjeld</b>		<b>1 648 350</b>	<b>1 648 350</b>
<b>Sum langsiktig gjeld</b>		<b>1 648 350</b>	<b>1 648 350</b>
<b>Kortsiktig gjeld</b>			
Leverandørgjeld		6 255	
Betalbar skatt	5	4 279	
Annen kortsiktig gjeld		50 357	27 018
<b>Sum kortsiktig gjeld</b>		<b>60 891</b>	<b>27 018</b>
<b>Sum gjeld</b>		<b>1 709 241</b>	<b>1 675 368</b>
<b>SUM EGENKAPITAL OG GJELD</b>		<b>1 803 482</b>	<b>1 807 098</b>



## Brønnøysundregistrene

### ÅRSREGNSKAP FOR REGNSKAPSÅRET 2024 - GENERELL INFORMASJON

Journalnummer: 2025 583869

#### Enheten

Organisasjonsnummer: 919 822 104  
Organisasjonsform: Aksjeselskap  
Foretaksnavn: PAULGAARD INVEST AS  
Forretningsadresse: Trosvikodden 15B  
1392 VETTRE

#### Regnskapsår

Årsregnskapets periode: 01.01.2024 - 31.12.2024

#### Konsern

Morselskap i konsern: Nei

#### Regnskapsregler

Regler for små foretak benyttet: Ja  
Benyttet ved utarbeidelsen av  
årsregnskapet til selskapet: Regnskapslovens alminnelige regler

#### Årsregnskapet fastsatt av kompetent organ

Bekreftet av representant for selskapet: LARS SIMEN PAULGAARD  
Dato for fastsettelse av årsregnskapet: 24.06.2025

#### Revisjon

Selskapet har besluttet at årsregnskapet  
ikke skal revideres: Ja  
Årsregnskapet er utarbeidet av ekstern  
autorisert regnskapsfører: Ja  
Ekstern autorisert regnskapsfører har i  
løpet av regnskapsåret bistått ved den  
løpende regnskapsføringen eller utført  
andre tjenester for selskapet enn å  
utarbeide årsregnskapet: Ja

#### Grunnlag for avgivelse

År 2024: Årsregnskap er elektronisk innlevert.  
År 2023: Tall er hentet fra elektronisk innlevert årsregnskap fra 2024.

*Det er ikke krav til at årsregnskapet m.v. som sendes til Regnskapsregisteret er undertegnet. Kontrollen på at dette er utført ligger hos revisor/enhetens øverste organ. Sikkerheten ivaretas ved at innsender har rolle/rettighet for innsending av årsregnskapet via Altinn, og ved at det bekreftes at årsregnskapet er fastsatt av kompetent organ.*

Brønnøysundregistrene, 28.06.2025

---

Brønnøysundregistrene  
Postadresse: Postboks 900, 8910 Brønnøysund  
Telefon: 75 00 75 00  
E-post: firmapost@brreg.no Internett: www.brreg.no  
Organisasjonsnummer: 974 760 673



Organisasjonsnr: 919 822 104  
PAULGAARD INVEST AS

## RESULTATREGNSKAP

Beløp i: NOK	Note	2024	2023
<b>RESULTATREGNSKAP</b>			
<b>Kostnader</b>			
Lønnskostnad	1		
Annen driftskostnad	1	31 277	31 040
<b>Sum kostnader</b>		<b>31 277</b>	<b>31 040</b>
<b>Driftsresultat</b>		<b>-31 277</b>	<b>-31 040</b>
<b>Finansinntekter og finanskostnader</b>			
Annen renteinntekt		66	3
Annen finansinntekt		1 125 000	1 600 000
<b>Sum finansinntekter</b>		<b>1 125 066</b>	<b>1 600 003</b>
<b>Netto finans</b>		<b>1 125 066</b>	<b>1 600 003</b>
<b>Resultat før skattekostnad</b>		<b>1 093 790</b>	<b>1 568 963</b>
Skattekostnad på resultat		4 279	
<b>Årsresultat</b>	2	<b>1 089 511</b>	<b>1 568 963</b>
<b>Årsresultat etter minoritetsinteresser</b>		<b>1 089 511</b>	<b>1 568 963</b>
<b>Totalresultat</b>		<b>1 089 511</b>	<b>1 568 963</b>
<b>Overføringer og disponeringer</b>			
Ordinært utbytte	2		
Tilleggsutbytte		1 127 000	1 590 000
Udekket tap		-37 489	-21 037
<b>Sum overføringer og disponeringer</b>		<b>1 089 511</b>	<b>1 568 963</b>



Organisasjonsnr: 919 822 104  
PAULGAARD INVEST AS

## BALANSE

Beløp i: NOK	Note	2024	2023
--------------	------	------	------

### BALANSE - EIENDELER

#### Anleggsmidler

##### Immaterielle eiendeler

##### Finansielle anleggsmidler

Investering i datterselskap	3		
Investering i annet foretak i samme konsern	3		
Investeringer i tilknyttet selskap	3		
Investeringer i aksjer og andeler	3	1 797 722	1 797 722
Obligasjoner	3		
Andre langsiktige fordringer	3		
<b>Sum finansielle anleggsmidler</b>		<b>1 797 722</b>	<b>1 797 722</b>
<b>Sum anleggsmidler</b>		<b>1 797 722</b>	<b>1 797 722</b>

#### Omløpsmidler

##### Varer

##### Bankinnskudd, kontanter og lignende

Bankinnskudd, kontanter o. l.		5 760	9 376
<b>Sum bankinnskudd, kontanter og lignende</b>		<b>5 760</b>	<b>9 376</b>
<b>Sum omløpsmidler</b>		<b>5 760</b>	<b>9 376</b>
<b>SUM EIENDELER</b>		<b>1 803 482</b>	<b>1 807 098</b>

### BALANSE - EGENKAPITAL OG GJELD

#### Egenkapital

##### Innskutt egenkapital

Aksjekapital	4	30 000	30 000
<b>Sum innskutt egenkapital</b>		<b>30 000</b>	<b>30 000</b>

##### Opptjent egenkapital

Annen egenkapital		101 730	122 768
Udekket tap		37 489	21 037
<b>Sum opptjent egenkapital</b>		<b>64 241</b>	<b>101 730</b>
<b>Sum egenkapital</b>	<b>2</b>	<b>94 241</b>	<b>131 730</b>



<b>Gjeld</b>			
<b>Langsiktig gjeld</b>			
<b>Annen langsiktig gjeld</b>			
Langsiktig konserngjeld	1 648 350		1 648 350
<b>Sum annen langsiktig gjeld</b>	<b>1 648 350</b>		<b>1 648 350</b>
<b>Sum langsiktig gjeld</b>	<b>1 648 350</b>		<b>1 648 350</b>
<b>Kortsiktig gjeld</b>			
Leverandørgjeld	6 255		
Betalbar skatt	4 279		
Annen kortsiktig gjeld	50 357		27 018
<b>Sum kortsiktig gjeld</b>	<b>60 891</b>		<b>27 018</b>
<b>Sum gjeld</b>	<b>1 709 241</b>		<b>1 675 368</b>
<b>SUM EGENKAPITAL OG GJELD</b>	<b>1 803 482</b>		<b>1 807 098</b>



Organisasjonsnr: 919 822 104  
PAULGAARD INVEST AS

NOTEOPPLYSNINGER - SELSKAP - alle poster oppgitt i hele tall

## Note

Antall årsverk i regnskapsåret  
0.00

Sum Beløp

Balanseført verdi 31.12. Varige driftsmidler Immaterielle eiend.

## Konsernregnskap

Morselskapet sitt navn

Forretningskontor for morselskapet

## Begrunnelse for at datterselskap er utelatt fra konsolideringen

Samlet beløp - tilknyttet selskap Årets Fjorårets

Samlet beløp - foretak i samme konsern Årets Fjorårets

Samlet beløp - foretak i samme konsern Årets Fjorårets

Samlet beløp - felles kontrollert virksomhet Årets Fjorårets

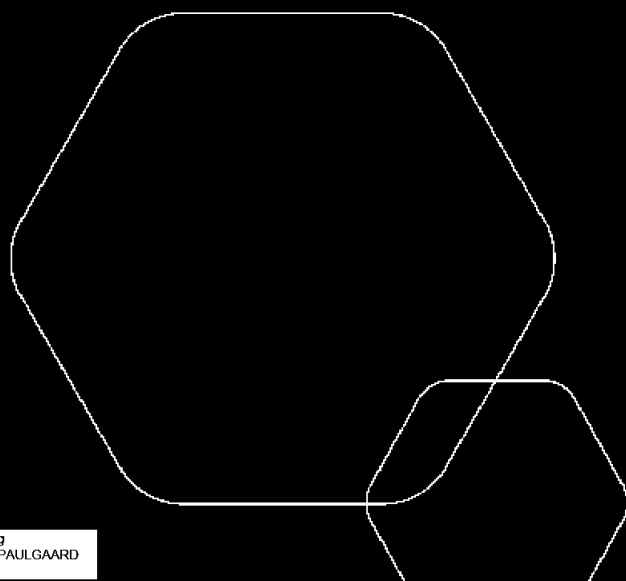
Pantstillelse Beløp

Beholdning av egne aksjer Antall Pålydende Andel av aksjek.

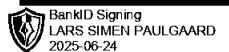


# Årsregnskap 2024 Paulgaard Invest AS

Resultatregnskap  
Balanse  
Noter til regnskapet



Org.nr.: 919 822 104






### RESULTATREGNSKAP

#### PAULGAARD INVEST AS

DRIFTSINNEKTER OG DRIFTSKOSTNADER	Note	2024	2023
Annen driftskostnad	1	31 277	31 040
<b>Sum driftskostnader</b>		<b>31 277</b>	<b>31 040</b>
<b>Driftsresultat</b>		<b>-31 277</b>	<b>-31 040</b>
<b>FINANSINNEKTER OG FINANSKOSTNADER</b>			
Annen renteinntekt		66	3
Annen finansinntekt		1 125 000	1 600 000
<b>Resultat av finansposter</b>		<b>1 125 066</b>	<b>1 600 003</b>
Resultat før skattekostnad		1 093 790	1 568 963
Skattekostnad på resultat		4 279	0
<b>Årsresultat</b>	2	<b>1 089 511</b>	<b>1 568 963</b>
<b>OVERFØRINGER</b>			
Tilleggsutbytte		1 127 000	1 590 000
Overført til udekket tap		37 489	21 037
<b>Sum overføringer</b>		<b>1 089 511</b>	<b>1 568 963</b>

PAULGAARD INVEST AS

SIDE 2

 BankID Signing  
LARS SIMEN PAULGAARD  
2025-06-24




### BALANSE

#### PAULGAARD INVEST AS

EIENDELER	Note	2024	2023
<b>ANLEGGSMIDLER</b>			
<b>IMMATERIELLE EIENDELER</b>			
<b>VARIGE DRIFTSMIDLER</b>			
<b>FINANSIELLE ANLEGGSMIDLER</b>			
Investeringer i aksjer og andeler	3	1 797 722	1 797 722
<b>Sum finansielle anleggsmidler</b>		<b>1 797 722</b>	<b>1 797 722</b>
<b>Sum anleggsmidler</b>		<b>1 797 722</b>	<b>1 797 722</b>
<b>OMLØPSMIDLER</b>			
<b>FORDRINGER</b>			
<b>INVESTERINGER</b>			
Bankinnskudd, kontanter o.l.		5 760	9 376
<b>Sum omløpsmidler</b>		<b>5 760</b>	<b>9 376</b>
<b>Sum eiendeler</b>		<b>1 803 482</b>	<b>1 807 098</b>

PAULGAARD INVEST AS

SIDE 3

 BankID Signing  
LARS SIMEN PAULGAARD  
2025-06-24



## BALANSE

### PAULGAARD INVEST AS

EGENKAPITAL OG GJELD	Note	2024	2023
<b>EGENKAPITAL</b>			
<b>INNSKUTT EGENKAPITAL</b>			
Aksjekapital	4	30 000	30 000
<b>Sum innskutt egenkapital</b>		<b>30 000</b>	<b>30 000</b>
<b>OPPTJENT EGENKAPITAL</b>			
Annen egenkapital		101 730	122 768
Udekket tap		-37 489	-21 037
<b>Sum opptjent egenkapital</b>		<b>64 241</b>	<b>101 730</b>
<b>Sum egenkapital</b>	<b>2</b>	<b>94 241</b>	<b>131 730</b>
<b>GJELD</b>			
<b>AVSETNING FOR FORPLIKTELSER</b>			
<b>ANNEN LANGSIKTIG GJELD</b>			
Langsiktig konserngjeld		1 648 350	1 648 350
<b>Sum annen langsiktig gjeld</b>		<b>1 648 350</b>	<b>1 648 350</b>
<b>KORTSIKTIG GJELD</b>			
Leverandørgjeld		6 255	0
Betalbar skatt	5	4 279	0
Annen kortsiktig gjeld		50 357	27 018
<b>Sum kortsiktig gjeld</b>		<b>60 891</b>	<b>27 018</b>
<b>Sum gjeld</b>		<b>1 709 241</b>	<b>1 675 368</b>
<b>Sum egenkapital og gjeld</b>		<b>1 803 482</b>	<b>1 807 098</b>


24.06.2025

Styret i Paulgaard Invest AS

LARS SIMEN PAULGAARD  
styreleder

PAULGAARD INVEST AS

SIDE 4

 BankID Signing  
LARS SIMEN PAULGAARD  
2025-06-24



## PAULGAARD INVEST AS

### NOTER TIL ÅRSREGNSKAPET 2024

#### Regnskapsprinsipper

Årsregnskapet er satt opp i samsvar med regnskapsloven og NRS 8 - God regnskapsskikk for små foretak.

#### SKATT

Skattekostnaden i resultatregnskapet omfatter både periodens betalbare skatt og endring i utsatt skatt. Utsatt skatt er beregnet med 22 % på grunnlag av de midlertidige forskjeller som eksisterer mellom regnskapsmessige og skattemessige verdier, samt ligningsmessig underskudd til fremføring ved utgangen av regnskapsåret. Skatteøkende og skattereduserende midlertidige forskjeller som reverserer eller kan reverseres i samme periode er utlignet og nettoført.

#### KLASSIFISERING OG VURDERING AV OMLØPSMIDLER

Omløpsmidler og kortsiktig gjeld omfatter normalt poster som forfaller til betaling innen ett år etter balansedagen, samt poster som knytter seg til varekretsløpet. Omløpsmidler vurderes til laveste verdi av anskaffelseskost og virkelig verdi.

PAULGAARD INVEST AS

SIDE 5



BankID Signing  
LARS SIMEN PAULGAARD  
2025-06-24



## PAULGAARD INVEST AS

### NOTER TIL ÅRSREGNSKAPET 2024

#### Note 1 Lønnskostnader

Paulgaard Invest AS har ikke hatt lønns- eller personalkostnader i 2024 og det foreligger heller ingen slike forpliktelser.

#### Note 2 Egenkapital

	Aksjekapital	Annen egenkapital	Sum egenkapital
Pr. 31.12.2023	30 000	101 730	131 730
Årets resultat		1 089 511	1 089 511
Tilleggsutbytte		-1 127 000	-1 127 000
<b>Pr 31.12.2024</b>	<b>30 000</b>	<b>64 241</b>	<b>94 241</b>

#### Note 3 Langsiktige verdipapirer

	Eierandel	Anskaffelses kost	Balanseført verdi
<b>ANLEGGSMIDLER</b>			
Malling & Co Markets AS	2,0%	1 255 222	1 255 222
Malling & Co Næringsmegling AS	5,0%	542 500	542 500
<b>Sum</b>		<b>1 797 722</b>	<b>1 797 722</b>

#### Note 4 Aksjonærer

##### AKSJEKAPITALEN I PAULGAARD INVEST AS PR. 31.12 BESTÅR AV:

	Antall	Pålydende	Bokført
Ordinære aksjer	30	1 000,0	30 000
<b>Sum</b>	<b>30</b>		<b>30 000</b>

##### EIERSTRUKTUR

De største aksjonærene i % pr. 31.12 var:

	Ordinære	Eierandel
LARS SIMEN PAULGAARD	30	100,0

##### AKSJER EIET AV MEDLEMMER I STYRET OG DAGLIG LEDER:

Navn	Verv	Ordinære
LARS SIMEN PAULGAARD	styreleder	30
<b>Totalt antall aksjer</b>		<b>30</b>

PAULGAARD INVEST AS

SIDE 6



### PAULGAARD INVEST AS

#### NOTER TIL ÅRSREGNSKAPET 2024

#### Note 5 Skatt

<b>Årets skattekostnad</b>	<b>2024</b>	<b>2023</b>
Resultatført skatt på ordinært resultat:		
Betalbar skatt	4 279	0
Endring i utsatt skattefordel	0	0
<b>Skattekostnad ordinært resultat</b>	<b>4 279</b>	<b>0</b>
Skattepliktig inntekt:		
Resultat før skatt	1 093 790	1 568 963
Permanente forskjeller	508 696	-3 152 000
Anvendelse av fremførbart underskudd	-1 583 037	0
<b>Skattepliktig inntekt</b>	<b>19 449</b>	<b>-1 583 037</b>
Betalbar skatt i balansen:		
Betalbar skatt på årets resultat	4 279	0
<b>Sum betalbar skatt i balansen</b>	<b>4 279</b>	<b>0</b>

Skatteeffekten av midlertidige forskjeller som har gitt opphav til utsatt skatt og utsatte skattefordeler, spesifisert på typer av midlertidige forskjeller

	<b>2024</b>	<b>2023</b>	<b>Endring</b>
Akkumulert fremførbart underskudd	0	-1 583 037	-1 583 037
Inngår ikke i beregningen av utsatt skatt	0	1 583 037	1 583 037
<b>Utsatt skatt / skattefordel (22 %)</b>	<b>0</b>	<b>0</b>	<b>0</b>

I henhold til God regnskapsskikk for små foretak balanseføres ikke utsatt skattefordel.