



## ÅRSREGNSKAPET FOR REGNSKAPSÅRET 2020 - GENERELL INFORMASJON

### Enheten

Organisasjonsnummer: 991 295 119  
Organisasjonsform: Aksjeselskap  
Foretaksnavn: STEINVIK FISKEFARM  
VISNINGSSENTER AS  
Forretningsadresse: 6940 EIKEFJORD

### Regnskapsår

Årsregnskapets periode: 01.01.2020 - 31.12.2020

### Konsern

Morselskap i konsern: Nei

### Regnskapsregler

Regler for små foretak benyttet: Ja  
Benyttet ved utarbeidelsen av årsregnskapet til selskapet: Regnskapslovens alminnelige regler

### Årsregnskapet fastsatt av kompetent organ

Bekreftet av representant for selskapet: Kari Åsen  
Dato for fastsettelse av årsregnskapet: 06.05.2021

### Grunnlag for avgivelse

År 2020: Årsregnskapet er elektronisk innlevert  
År 2019: Tall er hentet fra elektronisk innlevert årsregnskap fra 2020

*Det er ikke krav til at årsregnskapet m.v. som sendes til Regnskapsregisteret er undertegnet. Kontrollen på at dette er utført ligger hos revisor/enhetens øverste organ. Sikkerheten ivaretas ved at innsender har rolle/rettighet for innsending av årsregnskapet via Altinn, og ved at det bekreftes at årsregnskapet er fastsatt av kompetent organ.*

Brønnøysundregistrene, 25.06.2022



### Resultatregnskap

Beløp i: NOK	Note	2020	2019
<b>RESULTATREGNSKAP</b>			
<b>Inntekter</b>			
Salgsinntekt		40 202 044	27 891 204
<b>Sum inntekter</b>		<b>40 202 044</b>	<b>27 891 204</b>
<b>Kostnader</b>			
Endring i beholdning av varer under tilvirkning og ferdig tilvirkede varer		4 886 146	-6 561 000
Varekostnad		21 381 317	23 674 755
Lønnskostnad	1		2 215
Avskrivning av driftsmidler og immaterielle eiendeler	3		
Nedskrivning av varige driftsmidler og immaterielle eiendeler	3		
Annen driftskostnad	1	5 467 402	5 353 470
<b>Sum kostnader</b>		<b>31 734 864</b>	<b>22 469 441</b>
<b>Driftsresultat</b>		<b>8 467 179</b>	<b>5 421 763</b>
<b>Finansinntekter og finanskostnader</b>			
Annen renteinntekt		51 429	28 813
<b>Sum finansinntekter</b>		<b>51 429</b>	<b>28 813</b>
Annen rentekostnad		1 543	3 210
<b>Sum finanskostnader</b>		<b>1 543</b>	<b>3 210</b>
<b>Netto finans</b>		<b>49 886</b>	<b>25 603</b>
<b>Ordinært resultat før skattekostnad</b>		<b>8 517 066</b>	<b>5 447 366</b>
Skattekostnad på ordinært resultat	2	1 874 293	1 198 223
<b>Ordinært resultat etter skattekostnad</b>		<b>6 642 773</b>	<b>4 249 143</b>
<b>Årsresultat</b>	6	<b>6 642 773</b>	<b>4 249 143</b>
<b>Årsresultat etter minoritetsinteresser</b>		<b>6 642 773</b>	<b>4 249 143</b>
<b>Totalresultat</b>		<b>6 642 773</b>	<b>4 249 143</b>



## Resultatregnskap

<b>Beløp i: NOK</b>	<b>Note</b>	<b>2020</b>	<b>2019</b>
<b>Overføringer og disponeringer</b>			
Avsatt til fond for vurderingsforskjeller	6		
Overført fra fond for vurderingsforskjeller	6		
Ordinært utbytte	6		
Konsernbidrag	6, 6		-877 608
Udekket tap	6, 6		
Avsatt til annen egenkapital	6	6 642 773	5 126 751
Overført fra annen egenkapital	6		
<b>Sum overføringer og disponeringer</b>		<b>6 642 773</b>	<b>4 249 143</b>



## Balanse

Beløp i: NOK	Note	2020	2019
<b>BALANSE - EIENDELER</b>			
<b>Anleggsmidler</b>			
<b>Immaterielle eiendeler</b>			
Forskning og utvikling	3		
Konsesjoner, patenter o.l.	3		
Utsatt skattefordel	2		
Goodwill	3		
<b>Varige driftsmidler</b>			
Driftsløsøre, inventar o.a. utstyr	3	390 000	390 000
<b>Sum varige driftsmidler</b>		<b>390 000</b>	<b>390 000</b>
Andre langsiktige fordringer	7		
<b>Sum anleggsmidler</b>		<b>390 000</b>	<b>390 000</b>
<b>Omløpsmidler</b>			
<b>Varer</b>			
<b>Sum varer</b>	4	<b>6 737 854</b>	<b>11 624 000</b>
<b>Fordringer</b>			
Kundefordringer	7		
Andre kortsiktige fordringer		48 296	2 566 625
Krav på innbetaling av selskapskapital	7, 8	27 408 434	18 995 245
<b>Sum fordringer</b>		<b>27 456 731</b>	<b>21 561 871</b>
<b>Bankinnskudd, kontanter og lignende</b>			
Bankinnskudd, kontanter o.l.			841 681
<b>Sum bankinnskudd, kontanter og lignende</b>			<b>841 681</b>
<b>Sum omløpsmidler</b>		<b>34 194 585</b>	<b>34 027 551</b>
<b>SUM EIENDELER</b>		<b>34 584 585</b>	<b>34 417 551</b>

## BALANSE - EGENKAPITAL OG GJELD



## Balanse

Beløp i: NOK	Note	2020	2019
<b>Egenkapital</b>			
<b>Innskutt egenkapital</b>			
Aksjekapital	5, 6	500 000	500 000
Beholdning av egne aksjer	5, 6		
Overkurs	6	12 000	12 000
Annen innskutt egenkapital	6		
<b>Sum innskutt egenkapital</b>		<b>512 000</b>	<b>512 000</b>
<b>Opptjent egenkapital</b>			
Fond for vurderingsforskjeller	6		
Annen egenkapital	6	18 620 594	11 977 821
<b>Sum opptjent egenkapital</b>		<b>18 620 594</b>	<b>11 977 821</b>
<b>Sum egenkapital</b>		<b>19 132 594</b>	<b>12 489 821</b>
<b>Gjeld</b>			
<b>Langsiktig gjeld</b>			
Utsatt skatt	2	1 474 862	2 547 948
<b>Sum avsetninger for forpliktelser</b>		<b>1 474 862</b>	<b>2 547 948</b>
<b>Annen langsiktig gjeld</b>			
Konvertible lån	8		
Obligasjonslån	8		
Gjeld til kredittinstitusjoner	8		
Øvrig langsiktig gjeld	7, 8		
<b>Sum langsiktig gjeld</b>		<b>1 474 862</b>	<b>2 547 948</b>
<b>Kortsiktig gjeld</b>			
Leverandørgjeld	7		
Betalbar skatt	2	2 947 379	
Skyldig offentlige avgifter		1 029 750	3
Konserngjeld	7	10 000 000	19 379 779
<b>Sum kortsiktig gjeld</b>		<b>13 977 129</b>	<b>19 379 782</b>
<b>Sum gjeld</b>		<b>15 451 991</b>	<b>21 927 730</b>
<b>SUM EGENKAPITAL OG GJELD</b>		<b>34 584 585</b>	<b>34 417 551</b>



## Balanse

<b>Beløp i: NOK</b>	<b>Note</b>	<b>2020</b>	<b>2019</b>
<b>POSTER UTENOM BALANSEN</b>			
Garantistillelser	8		
Pantstillelser	8		



## Brønnøysundregistrene

### ÅRSREGNSKAP FOR REGNSKAPSÅRET 2020 - GENERELL INFORMASJON

Journalnummer: 2021 450623

#### Enheten

Organisasjonsnummer: 991 295 119  
Organisasjonsform: Aksjeselskap  
Foretaksnavn: STEINVIK FISKEFARM  
VISNINGSSENTER AS  
6940 EIKEFJORD

#### Regnskapsår

Årsregnskapets periode: 01.01.2020 - 31.12.2020

#### Konsern

Morselskap i konsern: Nei

#### Regnskapsregler

Regler for små foretak benyttet: Ja  
Benyttet ved utarbeidelsen av  
årsregnskapet til selskapet: Regnskapslovens alminnelige regler

#### Årsregnskapet fastsatt av kompetent organ

Bekreftet av representant for selskapet: Kari Åsen  
Dato for fastsettelse av årsregnskapet: 06.05.2021

#### Grunnlag for avgivelse

År 2020: Årsregnskap er elektronisk innlevert.  
År 2019: Tall er hentet fra elektronisk innlevert årsregnskap fra 2020.

*Det er ikke krav til at årsregnskapet m.v. som sendes til Regnskapsregisteret er undertegnet. Kontrollen på at dette er utført ligger hos revisor/enhetens øverste organ. Sikkerheten ivaretas ved at innsender har rolle/rettighet for innsending av årsregnskapet via Altinn, og ved at det bekreftes at årsregnskapet er fastsatt av kompetent organ.*

Brønnøysundregistrene, 06.07.2021



Organisasjonsnr: 991 295 119  
STEINVIK FISKEFARM  
VISNINGSSENTER AS

## RESULTATREGNSKAP

<u>Beløp i: NOK</u>	<u>Note</u>	<u>2020</u>	<u>2019</u>
<b>RESULTATREGNSKAP</b>			
<b>Inntekter</b>			
Salgsinntekt		40 202 044	27 891 204
<b>Sum inntekter</b>		<b>40 202 044</b>	<b>27 891 204</b>
<b>Kostnader</b>			
Endring i beholdning av varer under tilvirkning og ferdig tilvirkede varer		4 886 146	-6 561 000
Varekostnad		21 381 317	23 674 755
Lønnskostnad	1		2 215
Avskrivning av driftsmidler og immaterielle eiendeler	3		
Nedskrivning av varige driftsmidler og immaterielle eiendeler	3		
Annen driftskostnad	1	5 467 402	5 353 470
<b>Sum kostnader</b>		<b>31 734 864</b>	<b>22 469 441</b>
<b>Driftsresultat</b>		<b>8 467 179</b>	<b>5 421 763</b>
<b>Finansinntekter og finanskostnader</b>			
Annen renteinntekt		51 429	28 813
<b>Sum finansinntekter</b>		<b>51 429</b>	<b>28 813</b>
Annen rentekostnad		1 543	3 210
<b>Sum finanskostnader</b>		<b>1 543</b>	<b>3 210</b>
<b>Netto finans</b>		<b>49 886</b>	<b>25 603</b>
<b>Ordinært resultat før skattekostnad</b>			
Skattekostnad på ordinært resultat	2	1 874 293	1 198 223
<b>Ordinært resultat etter skattekostnad</b>		<b>6 642 773</b>	<b>4 249 143</b>
<b>Årsresultat</b>	6	<b>6 642 773</b>	<b>4 249 143</b>
<b>Årsresultat etter minoritetsinteresser</b>		<b>6 642 773</b>	<b>4 249 143</b>
<b>Totalresultat</b>		<b>6 642 773</b>	<b>4 249 143</b>
<b>Overføringer og disponeringer</b>			



Avsatt til fond for vurderingsforskjeller	6		
Overført fra fond for vurderingsforskjeller	6		
Ordinært utbytte	6		
Konsernbidrag	6, 6		-877 608
Udekket tap	6, 6		
Avsatt til annen egenkapital	6	6 642 773	5 126 751
Overført fra annen egenkapital	6		
<b>Sum overføringer og disponeringer</b>		<b>6 642 773</b>	<b>4 249 143</b>



Organisasjonsnr: 991 295 119  
STEINVIK FISKEFARM  
VISNINGSSENTER AS

## BALANSE

Beløp i: NOK	Note	2020	2019
<b>BALANSE - EIENDELER</b>			
<b>Anleggsmidler</b>			
<b>Immaterielle eiendeler</b>			
Forskning og utvikling	3		
Konsesjoner, patenter o.l.	3		
Utsatt skattefordel	2		
Goodwill	3		
<b>Varige driftsmidler</b>			
Driftsløsøre, inventar o. a. utstyr	3	390 000	390 000
<b>Sum varige driftsmidler</b>		<b>390 000</b>	<b>390 000</b>
Andre langsiktige fordringer	7		
<b>Sum anleggsmidler</b>		<b>390 000</b>	<b>390 000</b>
<b>Omløpsmidler</b>			
<b>Varer</b>			
<b>Sum varer</b>	4	<b>6 737 854</b>	<b>11 624 000</b>
<b>Fordringer</b>			
Kundefordringer	7		
Andre kortsiktige fordringer		48 296	2 566 625
Krav på innbetaling av selskapskapital	7, 8	27 408 434	18 995 245
<b>Sum fordringer</b>		<b>27 456 731</b>	<b>21 561 871</b>
<b>Bankinnskudd, kontanter og lignende</b>			
Bankinnskudd, kontanter o. l.			841 681
<b>Sum bankinnskudd, kontanter og lignende</b>			<b>841 681</b>
<b>Sum omløpsmidler</b>		<b>34 194 585</b>	<b>34 027 551</b>
<b>SUM EIENDELER</b>		<b>34 584 585</b>	<b>34 417 551</b>
<b>BALANSE - EGENKAPITAL OG GJELD</b>			
<b>Egenkapital</b>			
<b>Innskutt egenkapital</b>			
Aksjekapital	5, 6	500 000	500 000
Beholdning av egne aksjer	5, 6		



Overkurs	6	12 000	12 000
Annen innskutt egenkapital	6		
<b>Sum innskutt egenkapital</b>		<b>512 000</b>	<b>512 000</b>
<b>Opptjent egenkapital</b>			
Fond for vurderingsforskjeller	6		
Annen egenkapital	6	18 620 594	11 977 821
<b>Sum opptjent egenkapital</b>		<b>18 620 594</b>	<b>11 977 821</b>
<b>Sum egenkapital</b>		<b>19 132 594</b>	<b>12 489 821</b>
<b>Gjeld</b>			
<b>Langsiktig gjeld</b>			
Utsatt skatt	2	1 474 862	2 547 948
<b>Sum avsetninger for forpliktelse</b>		<b>1 474 862</b>	<b>2 547 948</b>
<b>Annen langsiktig gjeld</b>			
Konvertible lån	8		
Obligasjonslån	8		
Gjeld til kredittinstitusjoner	8		
Øvrig langsiktig gjeld	7, 8		
<b>Sum langsiktig gjeld</b>		<b>1 474 862</b>	<b>2 547 948</b>
<b>Kortsiktig gjeld</b>			
Leverandørgjeld	7		
Betalbar skatt	2	2 947 379	
Skyldig offentlige avgifter		1 029 750	3
Konserngjeld	7	10 000 000	19 379 779
<b>Sum kortsiktig gjeld</b>		<b>13 977 129</b>	<b>19 379 782</b>
<b>Sum gjeld</b>		<b>15 451 991</b>	<b>21 927 730</b>
<b>SUM EGENKAPITAL OG GJELD</b>		<b>34 584 585</b>	<b>34 417 551</b>
<b>POSTER UTENOM BALANSEN</b>			
Garantistillelser	8		
Pantstillelser	8		



Organisasjonsnr: 991 295 119  
STEINVIK FISKEFARM  
VISNINGSSENTER AS

NOTEOPPLYSNINGER - SELSKAP - alle poster oppgitt i hele tall

Note  
5

#### Antall aksjer og aksjeeiere

<u>Aksjeklasse</u>	<u>Ant. aksjer</u>	<u>Pålydende</u>	<u>Bokført verdi</u>
Ordinære aksjer	500.00	1000.00	500000.00
<u>Aksjeeiere - fritekst</u>	<u>Antall</u>	<u>Eierandel</u>	<u>Aksjeklasse</u>
Steinvik Fiskefarm AS	500.00	100.00%	Ordinære aksjer
<u>Sum</u>	<u>Sum antall</u>	<u>Sum eierandel</u>	
	500.00	100.00%	

Note  
1

**Ytelser til ledende personer**  
Er det gitt ytelser til ledende person: Nei

#### Ytelser til daglig leder

<u>Ytelser</u>	<u>Lønn</u>	<u>Pensj.forpl.</u>	<u>Andre godtgj.</u>
----------------	-------------	---------------------	----------------------

Note  
1

#### Ytelser til andre ledende personer

Note  
1

#### Antall årsverk i regnskapsåret

Virksomheten har hatt følgende antall årsverk:  
0.00

Note  
1

#### Lån og sikkerhetsstillelse til ledende personer og aksjeeiere

Er det gitt lån eller sikkerhetsstillelse til ledende personer: Nei

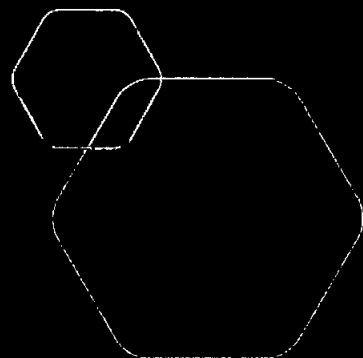


Note

0

Konsern, tilknyttet selskap og datterselskap

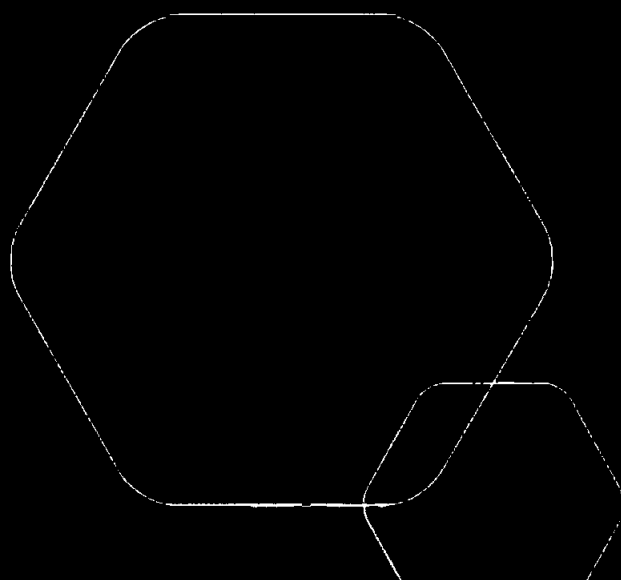
Tilknyttet selskap/datterselskap



# Årsregnskap 2020

## Steinvik Fiskefarm Visningscenter AS

Resultatregnskap  
Balanse  
Noter til årsregnskapet  
Revisors Beretning



Org.nr.: 991 295 119



# Deloitte.

Deloitte AS  
Strandavegen 15  
6905 Florø  
Norway

Tel: +47 23 27 90 00  
www.deloitte.no

Til generalforsamlingen i Steinvik Fiskefarm Visningssenter AS

## UAVHENGIG REVISORS BERETNING

### Uttalelse om revisjonen av årsregnskapet

#### Konklusjon

Vi har revidert Steinvik Fiskefarm Visningssenter AS' årsregnskap som viser et overskudd på kr 6 642 773. Årsregnskapet består av balanse per 31. desember 2020, resultatregnskap for regnskapsåret avsluttet per denne datoen og noteopplysninger til årsregnskapet, herunder et sammendrag av viktige regnskapsprinsipper.

Etter vår mening er det medfølgende årsregnskapet avgitt i samsvar med lov og forskrifter og gir et rettviseende bilde av selskapets finansielle stilling per 31. desember 2020, og av dets resultater for regnskapsåret avsluttet per denne datoen i samsvar med regnskapslovens regler og god regnskapsskikk i Norge.

#### Grunnlag for konklusjonen

Vi har gjennomført revisjonen i samsvar med lov, forskrift og god revisjonsskikk i Norge, herunder de internasjonale revisjonsstandardene International Standards on Auditing (ISA-ene). Våre oppgaver og plikter i henhold til disse standardene er beskrevet i Revisors oppgaver og plikter ved revisjon av årsregnskapet. Vi er uavhengige av selskapet slik det kreves i lov og forskrift, og har overholdt våre øvrige etiske forpliktelser i samsvar med disse kravene. Etter vår oppfatning er innhentet revisjonsbevis tilstrekkelig og hensiktsmessig som grunnlag for vår konklusjon.

#### Styrets og daglig leders ansvar for årsregnskapet

Styret og daglig leder (ledelsen) er ansvarlig for å utarbeide årsregnskapet i samsvar med lov og forskrifter, herunder for at det gir et rettviseende bilde i samsvar med regnskapslovens regler og god regnskapsskikk i Norge. Ledelsen er også ansvarlig for slik internkontroll som den finner nødvendig for å kunne utarbeide et årsregnskap som ikke inneholder vesentlig feilinformasjon, verken som følge av misligheter eller utilsiktede feil.

Ved utarbeidelsen av årsregnskapet må ledelsen ta standpunkt til selskapets evne til fortsatt drift og opplyse om forhold av betydning for fortsatt drift. Forutsetningen om fortsatt drift skal legges til grunn for årsregnskapet så lenge det ikke er sannsynlig at virksomheten vil bli avvirket.

#### Revisors oppgaver og plikter ved revisjonen av årsregnskapet

Vårt mål med revisjonen er å oppnå betryggende sikkerhet for at årsregnskapet som helhet ikke inneholder vesentlig feilinformasjon, verken som følge av misligheter eller utilsiktede feil, og å avgi en revisjonsberetning som inneholder vår konklusjon. Betryggende sikkerhet er en høy grad av sikkerhet, men ingen garanti for at en revisjon utført i samsvar med lov, forskrift og god revisjonsskikk i Norge, herunder ISA-ene, alltid vil avdekke vesentlig feilinformasjon som eksisterer. Feilinformasjon kan oppstå som følge av misligheter eller utilsiktede feil. Feilinformasjon blir vurdert som vesentlig dersom den enkeltvis eller samlet med rimelighet kan forventes å påvirke økonomiske beslutninger som brukerne foretar basert på årsregnskapet.



## Deloitte.

side 2  
Uavhengig revisors beretning -  
Steinvik Fiskefarm Visningssenter AS

Som del av en revisjon i samsvar med lov, forskrift og god revisjonsskikk i Norge, herunder ISA-ene, utøver vi profesjonelt skjønn og utviser profesjonell skepsis gjennom hele revisjonen. I tillegg:

- identifiserer og anslår vi risikoen for vesentlig feilinformasjon i regnskapet, enten det skyldes misligheter eller utilsiktede feil. Vi utformer og gjennomfører revisjonshandlinger for å håndtere slike risikoer, og innhenter revisjonsbevis som er tilstrekkelig og hensiktsmessig som grunnlag for vår konklusjon. Risikoen for at vesentlig feilinformasjon som følge av misligheter ikke blir avdekket, er høyere enn for feilinformasjon som skyldes utilsiktede feil, siden misligheter kan innebære samarbeid, forfalskning, bevisste utelatelser, uriktige fremstillinger eller overstyring av internkontroll.
- opparbeider vi oss en forståelse av den interne kontroll som er relevant for revisjonen, for å utforme revisjonshandlinger som er hensiktsmessige etter omstendighetene, men ikke for å gi uttrykk for en mening om effektiviteten av selskapets interne kontroll.
- evaluerer vi om de anvendte regnskapsprinsippene er hensiktsmessige og om regnskapsestimatene og tilhørende noteopplysninger utarbeidet av ledelsen er rimelige.
- konkluderer vi på hensiktsmessigheten av ledelsens bruk av fortsatt drift-forutsetningen ved avleggelsen av regnskapet, basert på innhentede revisjonsbevis, og hvorvidt det foreligger vesentlig usikkerhet knyttet til hendelser eller forhold som kan skape tvil av betydning om selskapets evne til fortsatt drift. Dersom vi konkluderer med at det eksisterer vesentlig usikkerhet, kreves det at vi i revisjonsberetningen henleder oppmerksomheten på tilleggsopplysningene i regnskapet, eller, dersom slike tilleggsopplysninger ikke er tilstrekkelige, at vi modifiserer vår konklusjon om årsregnskapet. Våre konklusjoner er basert på revisjonsbevis innhentet inntil datoen for revisjonsberetningen. Etterfølgende hendelser eller forhold kan imidlertid medføre at selskapet ikke fortsetter driften.
- evaluerer vi den samlede presentasjonen, strukturen og innholdet, inkludert tilleggsopplysningene, og hvorvidt årsregnskapet representerer de underliggende transaksjonene og hendelsene på en måte som gir et rettviseende bilde.

Vi kommuniserer med dem som har overordnet ansvar for styring og kontroll blant annet om det planlagte omfanget av revisjonen og til hvilken tid revisjonsarbeidet skal utføres. Vi utveksler også informasjon om forhold av betydning som vi har avdekket i løpet av revisjonen, herunder om eventuelle svakheter av betydning i den interne kontrollen.

### Uttalelse om andre lovmessige krav

#### *Konklusjon om registrering og dokumentasjon*

Basert på vår revisjon av årsregnskapet som beskrevet ovenfor, og kontrollhandlinger vi har funnet nødvendig i henhold til internasjonal standard for attestasjonsoppdrag (ISAE) 3000 «Attestasjonsoppdrag som ikke er revisjon eller forenklet revisorkontroll av historisk finansiell informasjon», mener vi at ledelsen har oppfylt sin plikt til å sørge for ordentlig og oversiktlig registrering og dokumentasjon av selskapets regnskapsopplysninger i samsvar med lov og god bokføringskikk i Norge.

Florø, 6. mai 2021  
Deloitte AS

**Hans Jørgen Kirkeide**  
statsautorisert revisor



## Resultatregnskap

### Steinvik Fiskefarm Visningscenter AS

Driftsinntekter og driftskostnader	Note	2020	2017
Salgsinntekt		40 202 044	27 891 204
<b>Sum driftsinntekter</b>		<b>40 202 044</b>	<b>27 891 204</b>
Varekostnad		21 381 317	23 674 755
End. beh. varer u.tilv. og ferdigvarer		4 886 146	-6 561 000
Lønnskostnad	1	0	2 215
Annen driftskostnad	1	5 467 402	5 353 470
<b>Sum driftskostnader</b>		<b>31 734 864</b>	<b>22 469 441</b>
<b>Driftsresultat</b>		<b>8 467 179</b>	<b>5 421 763</b>
<b>Finansinntekter og finanskostnader</b>			
Annen renteinntekt		51 429	28 813
Annen rentekostnad		1 543	3 210
<b>Resultat av finansposter</b>		<b>49 886</b>	<b>25 603</b>
Ordinært resultat før skattekostnad		8 517 066	5 447 366
Skattekostnad på ordinært resultat	2	1 874 293	1 198 223
<b>Årsresultat</b>	<b>6</b>	<b>6 642 773</b>	<b>4 249 143</b>
<b>Overføringer</b>			
Mottatt konsernbidrag	6	0	877 608
Avsatt til annen egenkapital	6	6 642 773	5 126 751
<b>Sum overføringer</b>		<b>6 642 773</b>	<b>4 249 143</b>



## Balanse

### Steinvik Fiskefarm Visningscenter AS

<b>Eiendeler</b>	<b>Note</b>	<b>2020</b>	<b>2019</b>
<b>Anleggsmidler</b>			
<b>Varige driftsmidler</b>			
Driftsløsøre, inventar o.a. utstyr	3	390 000	390 000
<b>Sum varige driftsmidler</b>		<b>390 000</b>	<b>390 000</b>
<b>Sum anleggsmidler</b>		<b>390 000</b>	<b>390 000</b>
<b>Omløpsmidler</b>			
Lager av varer og annen beholdning	4	6 737 854	11 624 000
<b>Fordringer</b>			
Andre kortsiktige fordringer		48 296	2 566 625
Fordringer på selskap i samme konsern	7, 8	27 408 434	18 995 245
<b>Sum fordringer</b>		<b>27 456 731</b>	<b>21 561 871</b>
Bankinnskudd, kontanter o.l.		0	841 681
<b>Sum omløpsmidler</b>		<b>34 194 585</b>	<b>34 027 551</b>
<b>Sum eiendeler</b>		<b>34 584 585</b>	<b>34 417 551</b>






## Balanse

### Steinvik Fiskefarm Visningscenter AS

Egenkapital og gjeld	Note	2020	2019
<b>Egenkapital</b>			
<b>Innskutt egenkapital</b>			
Aksjekapital	5, 6	500 000	500 000
Overkurs	6	12 000	12 000
<b>Sum innskutt egenkapital</b>		<b>512 000</b>	<b>512 000</b>
<b>Opptjent egenkapital</b>			
Annen egenkapital	6	18 620 594	11 977 821
<b>Sum opptjent egenkapital</b>		<b>18 620 594</b>	<b>11 977 821</b>
<b>Sum egenkapital</b>		<b>19 132 594</b>	<b>12 489 821</b>
<b>Gjeld</b>			
<b>Avsetning for forpliktelser</b>			
Utsatt skatt	2	1 474 862	2 547 948
<b>Sum avsetning for forpliktelser</b>		<b>1 474 862</b>	<b>2 547 948</b>
<b>Kortsiktig gjeld</b>			
Betalbar skatt	2	2 947 379	0
Skyldig offentlige avgifter		1 029 750	3
Konserngjeld	7	10 000 000	19 379 779
<b>Sum kortsiktig gjeld</b>		<b>13 977 129</b>	<b>19 379 782</b>
<b>Sum gjeld</b>		<b>15 451 991</b>	<b>21 927 730</b>
<b>Sum egenkapital og gjeld</b>		<b>34 584 585</b>	<b>34 417 551</b>

Steinvik, 06.05.2021

Styret i Steinvik Fiskefarm Visningscenter AS

  
Alex Vassbotten  
Styremedlem / Daglig leder  
Inge Helge Vassbotten  
Styrets leder  
Peter Midthun  
Styremedlem  
  
Vidar Vårdal  
Styremedlem



## Noter til regnskapet 2020

### Steinvik Fiskefarm Visningscenter AS

#### Regnskapsprinsipper

Årsregnskapet er utarbeidet i samsvar med regnskapsloven av 1998 og god regnskapsskikk for små foretak i Norge.

#### Inntekter

Inntektsføring ved salg av varer skjer på leveringstidspunktet.

#### Kostnader

Kostnader regnskapsføres som hovedregel i samme periode som tilhørende inntekt. I de tilfeller det ikke er en klar sammenheng mellom utgifter og inntekter fastsettes fordelingen etter skjønnsmessige kriterier. Øvrige unntak fra sammenstillingsprinsippet er angitt der det er aktuelt.

#### Hovedregel for vurdering og klassifisering av eiendeler og gjeld

Eiendeler bestemt til varig eie eller bruk er klassifisert som anleggsmidler. Andre eiendeler er klassifisert som omløpsmidler. Fordringer som skal tilbakebetales innen et år er klassifisert som omløpsmidler. Ved klassifisering av kortsiktig og langsiktig gjeld er tilsvarende kriterier lagt til grunn.

Omløpsmidler vurderes til laveste av anskaffelseskost og virkelig verdi. Kortsiktig gjeld balanseføres til nominelt beløp på etableringstidspunktet.

Anleggsmidler vurderes til anskaffelseskost, men nedskrives til gjenvinnbart beløp dersom dette er lavere enn bokført verdi, og verdifallet forventes ikke å være forbigående. Anleggsmidler med begrenset økonomisk levetid avskrives lineært over forventet økonomisk levetid. Nedskrivningen reverseres i den utstrekning grunnlaget for nedskrivningen ikke lenger er tilstede.

Langsiktig gjeld i norske kroner med unntak av andre avsetninger balanseføres til nominelt beløp på etableringstidspunktet.

#### Varelager

Beholdning av fisk er vurdert til laveste verdi av produksjonskost og netto salgsverdi. Produksjonskost inkluderer en forholdsmessig andel av indirekte kostnader og finanskostnader.

#### Skatter

Skattekostnaden i resultatregnskapet omfatter både periodens betalbare skatt og endring i utsatt skatt. Utsatt skatt er beregnet med 22 % på grunnlag av de midlertidige forskjeller som eksisterer mellom regnskapsmessige og skattemessige verdier, samt eventuelt ligningsmessig underskudd til fremføring ved utgangen av regnskapsåret. Skatteøkende og skattereduserende midlertidige forskjeller som reverserer eller kan reversere i samme periode er utlignet. Oppføring av utsatt skattefordel på netto skattereduserende forskjeller som ikke er utlignet og underskudd til fremføring, er begrunnet med antatt fremtidig inntjening. Utsatt skatt og skattefordel som kan balanseføres er oppført netto i balansen.

#### Varige driftsmidler

Varige driftsmidler balanseføres og avskrives lineært over driftsmidlenes forventede levetid dersom de har antatt levetid over 3 år og har en kostpris som overstiger kr 15.000. Vedlikehold av driftsmidler kostnadsføres løpende under driftskostnader. Påkostninger eller forbedringer tillegges driftsmidlets kostpris og avskrives i takt med driftsmidlet. Skillet mellom vedlikehold og påkostning/forbedring regnes i forhold til driftsmidlets stand ved kjøp av driftsmidlet.



## Noter til regnskapet 2020

### Steinvik Fiskefarm Visningscenter AS

#### Fordringer

Kundefordringer og andre fordringer er oppført i balansen til pålydende etter fradrag for avsetning til forventet tap. Avsetning til tap gjøres på grunnlag av en individuell vurdering av de enkelte fordringer. I tillegg gjøres det for øvrige kundefordringer en uspesifisert avsetning for å dekke antatt tap.

#### Note 1 Lønnskostnader og ytelser, godtgjørelser til daglig leder, styret og revisor

Selskapet har i 2020 ingen ansatte og har ikke utbetalt lønn eller andre ytelser til selskapets styre.

#### Pensjonsforpliktelser

Selskapet har ingen ansatte og er ikke pliktig til å ha OTP etter lov om obligatorisk tjenstepensjon.

Det er ikke gitt lån/ sikkerhetsstillelse til daglig leder, styreformann eller andre nærstående parter.

Honorar til revisor eks. mva utgjør:	2020	2019
Lovpålagt revisjon	39 000	25 000
Regnskapsteknisk bistand	12 000	10 700
<b>Sum</b>	<b>51 000</b>	<b>35 700</b>

#### Note 2 Skatt

Årets skattekostnad	2020	2019
Resultatført skatt på ordinært resultat:		
Betalbar skatt	2 947 379	-247 530
For mye/lite avsatt tidligere år	0	0
Endring i utsatt skatt	-1 073 086	1 445 753
<b>Skattekostnad ordinært resultat</b>	<b>1 874 293</b>	<b>1 198 223</b>

Årets skattekostnad	2020	2019
Skattepliktig inntekt:		
Ordinært resultat før skatt	8 517 066	5 447 366
Permanente forskjeller	2 448	-900
Endring i midlertidige forskjeller	4 877 662	-6 571 604
Mottatt konsernbidrag	0	1 125 138
<b>Skattepliktig inntekt</b>	<b>13 397 175</b>	<b>0</b>

Midlertidige forskjeller:	2020	2019
Varige driftsmidler	-33 934	-42 418
Varebeholdning	6 737 854	11 624 000
<b>Sum</b>	<b>6 703 920</b>	<b>11 581 582</b>

Inngår ikke i beregningen av utsatt skatt	0	0
<b>Grunnlag for utsatt skatt</b>	<b>6 703 920</b>	<b>11 581 582</b>

<b>Utsatt skatt (22 %)</b>	<b>1 474 862</b>	<b>2 547 948</b>
----------------------------	------------------	------------------



## Noter til regnskapet 2020

### Steinvik Fiskefarm Visningscenter AS

#### Note 3 Anleggsmidler

	Antikviteter	Sum
Anskaffelseskost 01.01.2020	390 000	390 000
Tilgang kjøpte anleggsmidler	0	0
<b>Anskaffelseskost 31.12.2020</b>	<b>390 000</b>	<b>390 000</b>
Akkumulerte avskrivninger 31.12.2020	0	0
Av- og nedskrivninger pr. 31.12.2020	0	0
<b>Bokført verdi per 31.12.2020</b>	<b>390 000</b>	<b>390 000</b>
Årets avskrivninger	0	0

#### Note 4 Varebeholdning

	2020	2019
Fisk i sjø	6 737 854	11 624 000

#### Note 5 Aksjonærer

Aksjekapitalen i Steinvik Fiskefarm Visningscenter AS pr. 31.12.2020 består av:

Aksjeklasse	Aksjer	Pålydende	Bokført
Ordinære aksjer	500	1 000	500 000
<b>Sum</b>	<b>500</b>		<b>500 000</b>

#### Eierstruktur:

Navn	Aksjer	Eierandel	Stemmeandel
Steinvik Fiskefarm AS	500	100 %	100 %
<b>Totalt antall aksjer</b>	<b>500</b>	<b>100 %</b>	<b>100 %</b>

Aksjer og opsjoner eiet av medlemmer i styret og daglig leder:

Navn	Verv	Antall
Alex Vassbotten	Styremedlem / Daglig leder	255
Inge Helge Vassbotten	Styrets leder	245
<b>Totalt antall aksjer</b>		<b>500</b>



## Noter til regnskapet 2020

### Steinvik Fiskefarm Visningscenter AS

#### Note 6 Egenkapital

	Aksjekapital	Overkurs	Annen egenkapital	Sum egenkapital
Pr. 31.12.2019	500 000	12 000	11 977 821	12 489 821
Endringer ført mot EK			0	0
<b>Pr 01.01.2020</b>	<b>500 000</b>	<b>12 000</b>	<b>11 977 821</b>	<b>12 489 821</b>
Årets resultat			6 642 773	6 642 773
Konsernbidrag avgitt			0	0
<b>Pr 31.12.2020</b>	<b>500 000</b>	<b>12 000</b>	<b>18 620 594</b>	<b>19 132 594</b>

#### Note 7 Mellomværende med selskap i samme konsern mv.

	Kundefordringer		Andre fordringer	
	2020	2019	2020	2019
Foretak i samme konsern	10 522 523	17 870 107	16 885 912	1 125 138

	Leverandørgjeld		Kortsiktig gjeld	
	2020	2019	2020	2019
Foretak i samme konsern	0	9 379 779	10 000 000	10 000 000

#### Note 8 Pantstillelser og garantier

Pantsikret gjeld, pantstillelser og garantier	2020	2019
Kausjonsansvar i konsernkontoordning	15 760 774	0

Bokført verdi av pantsikrede eiendeler	2020	2019
Fordring på konsernselskap	15 760 774	0

Selskapet deltar i konsernkontoordning, administrert av Bru Eigedom AS. Til enhver tid inntående saldo er stilt som sikkerhet for øvrige selskapers trekk på konto. Samlet trekk på konsernkonto var pr 31.12.2020 kr 139 797 692.