



## ÅRSREGNSKAPET FOR REGNSKAPSÅRET 2021 - GENERELL INFORMASJON

### Enheten

Organisasjonsnummer: 991 972 048  
Organisasjonsform: Aksjeselskap  
Foretaksnavn: WAJO INVEST AS  
Forretningsadresse: Jansbergveien 6  
0861 OSLO

### Regnskapsår

Årsregnskapets periode: 01.01.2021 - 31.12.2021

### Konsern

Morselskap i konsern: Nei

### Regnskapsregler

Regler for små foretak benyttet: Ja  
Benyttet ved utarbeidelsen av årsregnskapet til selskapet: Regnskapslovens alminnelige regler

### Årsregnskapet fastsatt av kompetent organ

Bekreftet av representant for selskapet: Jørgen Wagle  
Dato for fastsettelse av årsregnskapet: 21.06.2022

### Grunnlag for avgivelse

År 2021: Årsregnskapet er elektronisk innlevert  
År 2020: Tall er hentet fra elektronisk innlevert årsregnskap fra 2021

*Det er ikke krav til at årsregnskapet m.v. som sendes til Regnskapsregisteret er undertegnet. Kontrollen på at dette er utført ligger hos revisor/enhetens øverste organ. Sikkerheten ivaretas ved at innsender har rolle/rettighet for innsending av årsregnskapet via Altinn, og ved at det bekreftes at årsregnskapet er fastsatt av kompetent organ.*

Brønnøysundregistrene, 08.06.2023



### Resultatregnskap

Beløp i: NOK	Note	2021	2020
<b>RESULTATREGNSKAP</b>			
<b>Kostnader</b>			
Lønnskostnad	2		
Annen driftskostnad		21 650	17 800
<b>Sum kostnader</b>		<b>21 650</b>	<b>17 800</b>
<b>Driftsresultat</b>		<b>-21 650</b>	<b>-17 800</b>
<b>Finansinntekter og finanskostnader</b>			
Annen renteinntekt		2 369	8 548
Annen finansinntekt		3 401 309	
<b>Sum finansinntekter</b>		<b>3 403 678</b>	<b>8 548</b>
Annen rentekostnad			389
<b>Sum finanskostnader</b>			<b>389</b>
<b>Netto finans</b>		<b>3 403 678</b>	<b>8 159</b>
<b>Ordinært resultat før skattekostnad</b>		<b>3 382 028</b>	<b>-9 641</b>
Skattekostnad på ordinært resultat	5		-1 348
<b>Ordinært resultat etter skattekostnad</b>		<b>3 382 028</b>	<b>-8 292</b>
<b>Årsresultat</b>	4	<b>3 382 028</b>	<b>-8 292</b>
<b>Årsresultat etter minoritetsinteresser</b>		<b>3 382 028</b>	<b>-8 292</b>
<b>Totalresultat</b>		<b>3 382 028</b>	<b>-8 292</b>
<b>Overføringer og disponeringer</b>			
Avsatt til annen egenkapital		3 382 028	
Overført fra annen egenkapital			-8 292
<b>Sum overføringer og disponeringer</b>		<b>3 382 028</b>	<b>-8 292</b>



### Balanse

Beløp i: NOK	Note	2021	2020
<b>BALANSE - EIENDELER</b>			
<b>Anleggsmidler</b>			
<b>Immaterielle eiendeler</b>			
<b>Finansielle anleggsmidler</b>			
Investeringer i aksjer og andeler			78 650
<b>Sum finansielle anleggsmidler</b>			<b>78 650</b>
<b>Sum anleggsmidler</b>		<b>0</b>	<b>78 650</b>
<b>Omløpsmidler</b>			
<b>Varer</b>			
<b>Fordringer</b>			
Andre kortsiktige fordringer	3	3 021 986	723
<b>Sum fordringer</b>		<b>3 021 986</b>	<b>723</b>
<b>Bankinnskudd, kontanter og lignende</b>			
Bankinnskudd, kontanter o.l.		1 770 294	1 372 652
<b>Sum bankinnskudd, kontanter og lignende</b>		<b>1 770 294</b>	<b>1 372 652</b>
<b>Sum omløpsmidler</b>		<b>4 792 280</b>	<b>1 373 375</b>
<b>SUM EIENDELER</b>		<b>4 792 280</b>	<b>1 452 025</b>
<b>BALANSE - EGENKAPITAL OG GJELD</b>			
<b>Egenkapital</b>			
<b>Innskutt egenkapital</b>			
Aksjekapital		100 000	100 000
<b>Sum innskutt egenkapital</b>		<b>100 000</b>	<b>100 000</b>
<b>Opptjent egenkapital</b>			
Annen egenkapital		4 692 280	1 310 252
<b>Sum opptjent egenkapital</b>		<b>4 692 280</b>	<b>1 310 252</b>



## Balanse

<b>Beløp i: NOK</b>	<b>Note</b>	<b>2021</b>	<b>2020</b>
<b>Sum egenkapital</b>	4	<b>4 792 280</b>	<b>1 410 252</b>
<b>Gjeld</b>			
<b>Langsiktig gjeld</b>			
Utsatt skatt	5		
<b>Annen langsiktig gjeld</b>			
<b>Sum langsiktig gjeld</b>		<b>0</b>	<b>0</b>
<b>Kortsiktig gjeld</b>			
Betalbar skatt	5		
Annen kortsiktig gjeld			41 773
<b>Sum kortsiktig gjeld</b>			<b>41 773</b>
<b>Sum gjeld</b>		<b>0</b>	<b>41 773</b>
<b>SUM EGENKAPITAL OG GJELD</b>		<b>4 792 280</b>	<b>1 452 025</b>



## Brønnøysundregistrene

### ÅRSREGNSKAP FOR REGNSKAPSÅRET 2021 - GENERELL INFORMASJON

Journalnummer: 2022 512867

#### Enheten

Organisasjonsnummer: 991 972 048  
Organisasjonsform: Aksjeselskap  
Foretaksnavn: WAJO INVEST AS  
Forretningsadresse: Jansbergveien 6  
0861 OSLO

#### Regnskapsår

Årsregnskapets periode: 01.01.2021 - 31.12.2021

#### Konsern

Morselskap i konsern: Nei

#### Regnskapsregler

Regler for små foretak benyttet: Ja  
Benyttet ved utarbeidelsen av  
årsregnskapet til selskapet: Regnskapslovens alminnelige regler

#### Årsregnskapet fastsatt av kompetent organ

Bekreftet av representant for selskapet: Jørgen Wagle  
Dato for fastsettelse av årsregnskapet: 21.06.2022

#### Revisjon

Ekstern autorisert regnskapsfører har i løpet av regnskapsåret bistått ved den løpende regnskapsføringen eller utført andre tjenester for selskapet enn å utarbeide årsregnskapet: Ja

#### Grunnlag for avgivelse

År 2021: Årsregnskap er elektronisk innlevert.  
År 2020: Tall er hentet fra elektronisk innlevert årsregnskap fra 2021.

*Det er ikke krav til at årsregnskapet m.v. som sendes til Regnskapsregisteret er undertegnet. Kontrollen på at dette er utført ligger hos revisor/enhetens øverste organ. Sikkerheten ivaretas ved at innsender har rolle/rettighet for innsending av årsregnskapet via Altinn, og ved at det bekreftes at årsregnskapet er fastsatt av kompetent organ.*

Brønnøysundregistrene, 27.06.2022



Organisasjonsnr: 991 972 048  
WAJO INVEST AS

## RESULTATREGNSKAP

<b>Beløp i: NOK</b>	<b>Note</b>	<b>2021</b>	<b>2020</b>
<b>RESULTATREGNSKAP</b>			
<b>Kostnader</b>			
Lønnskostnad	2		
Annen driftskostnad		21 650	17 800
<b>Sum kostnader</b>		<b>21 650</b>	<b>17 800</b>
<b>Driftsresultat</b>		<b>-21 650</b>	<b>-17 800</b>
<b>Finansinntekter og finanskostnader</b>			
Annen renteinntekt		2 369	8 548
Annen finansinntekt		3 401 309	
<b>Sum finansinntekter</b>		<b>3 403 678</b>	<b>8 548</b>
Annen rentekostnad			389
<b>Sum finanskostnader</b>			<b>389</b>
<b>Netto finans</b>		<b>3 403 678</b>	<b>8 159</b>
<b>Ordinært resultat før skattekostnad</b>		<b>3 382 028</b>	<b>-9 641</b>
Skattekostnad på ordinært resultat	5		-1 348
<b>Ordinært resultat etter skattekostnad</b>		<b>3 382 028</b>	<b>-8 292</b>
<b>Årsresultat</b>	4	<b>3 382 028</b>	<b>-8 292</b>
<b>Årsresultat etter minoritetsinteresser</b>		<b>3 382 028</b>	<b>-8 292</b>
<b>Totalresultat</b>		<b>3 382 028</b>	<b>-8 292</b>
<b>Overføringer og disponeringer</b>			
Avsatt til annen egenkapital		3 382 028	
Overført fra annen egenkapital			-8 292
<b>Sum overføringer og disponeringer</b>		<b>3 382 028</b>	<b>-8 292</b>



Organisasjonsnr: 991 972 048  
WAJO INVEST AS

## BALANSE

Beløp i: NOK	Note	2021	2020
--------------	------	------	------

### BALANSE - EIENDELER

#### Anleggsmidler Immaterielle eiendeler

#### Finansielle anleggsmidler

Investeringer i aksjer og andeler			78 650
-----------------------------------	--	--	--------

Sum finansielle anleggsmidler			78 650
-------------------------------	--	--	--------

Sum anleggsmidler		0	78 650
-------------------	--	---	--------

#### Omløpsmidler

#### Varer

#### Fordringer

Andre kortsiktige fordringer	3	3 021 986	723
Sum fordringer		3 021 986	723

#### Bankinnskudd, kontanter og lignende

Bankinnskudd, kontanter o. l.		1 770 294	1 372 652
-------------------------------	--	-----------	-----------

Sum bankinnskudd, kontanter og lignende		1 770 294	1 372 652
---	--	-----------	-----------

Sum omløpsmidler		4 792 280	1 373 375
------------------	--	-----------	-----------

SUM EIENDELER		4 792 280	1 452 025
---------------	--	-----------	-----------

### BALANSE - EGENKAPITAL OG GJELD

#### Egenkapital

#### Innskutt egenkapital

Aksjekapital		100 000	100 000
Sum innskutt egenkapital		100 000	100 000

#### Opptjent egenkapital

Annen egenkapital		4 692 280	1 310 252
Sum opptjent egenkapital		4 692 280	1 310 252

Sum egenkapital	4	4 792 280	1 410 252
-----------------	---	-----------	-----------

#### Gjeld

#### Langsiktig gjeld

Utsatt skatt	5		
--------------	---	--	--



<b>Annen langsiktig gjeld</b>		
<b>Sum langsiktig gjeld</b>	<b>0</b>	<b>0</b>
<b>Kortsiktig gjeld</b>		
Betalbar skatt	5	
Annen kortsiktig gjeld		41 773
<b>Sum kortsiktig gjeld</b>		<b>41 773</b>
<b>Sum gjeld</b>	<b>0</b>	<b>41 773</b>
<b>SUM EGENKAPITAL OG GJELD</b>	<b>4 792 280</b>	<b>1 452 025</b>



Organisasjonsnr: 991 972 048  
WAJO INVEST AS

NOTEOPPLYSNINGER - SELSKAP - alle poster oppgitt i hele tall

Note

Antall aksjer og aksjeeiere

Note

1

Antall årsverk i regnskapsåret

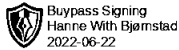
Virksomheten har hatt følgende antall årsverk:

0.00

Omløpsmidler                      Startdato      Sluttdato      Endring

Skattemessig fremf.undersk. Startdato      Sluttdato      Endring

Kortsiktig gjeld                      Startdato      Sluttdato      Endring



# Stiansen & Co AS

Statsautoriserte revisorer

Til generalforsamlingen i

**Wajo Invest AS**

## UAVHENGIG REVISORS BERETNING

### *Konklusjon*

Vi har revidert Wajo Invest AS' årsregnskap som viser et resultat på kr 3 382 028. Årsregnskapet består av balanse per 31. desember 2021, resultatregnskap for regnskapsåret avsluttet per denne datoen og noter til årsregnskapet, herunder et sammendrag av viktige regnskapsprinsipper.

Etter vår mening

- oppfyller årsregnskapet gjeldende lovkrav, og
- gir årsregnskapet et rettviseende bilde av selskapets finansielle stilling per 31. desember 2021, og av dets resultat og kontantstrømmer for regnskapsåret avsluttet per denne datoen i samsvar med regnskapslovens regler og god regnskapsskikk i Norge.

### *Grunnlag for konklusjonen*

Vi har gjennomført revisjonen i samsvar med de internasjonale revisjonsstandardene International Standards on Auditing (ISA-ene). Våre oppgaver og plikter i henhold til disse standardene er beskrevet nedenfor under Revisors oppgaver og plikter ved revisjonen av årsregnskapet. Vi er uavhengige av selskapet slik det kreves i lov, forskrift og International Code of Ethics for Professional Accountants (inkludert internasjonale uavhengighetsstandarder) utstedt av the International Ethics Standards Board for Accountants (IESBA-reglene), og vi har overholdt våre øvrige etiske forpliktelser i samsvar med disse kravene. Innhentet revisjonsbevis er etter vår vurdering tilstrekkelig og hensiktsmessig som grunnlag for vår konklusjon.

### *Ledelsens ansvar for årsregnskapet*

Ledelsen (styret og daglig leder) er ansvarlig for å utarbeide årsregnskapet og for at det gir et rettviseende bilde i samsvar med regnskapslovens regler og god regnskapsskikk i Norge. Ledelsen er også ansvarlig for slik intern kontroll som den finner nødvendig for å kunne utarbeide et årsregnskap som ikke inneholder vesentlig feilinformasjon, verken som følge av misligheter eller utilsiktede feil.

Ved utarbeidelsen av årsregnskapet må ledelsen ta standpunkt til selskapets evne til fortsatt drift og opplyse om forhold av betydning for fortsatt drift. Forutsetningen om fortsatt drift skal legges til grunn for årsregnskapet så lenge det ikke er sannsynlig at virksomheten vil bli avvirket.

### *Revisors oppgaver og plikter ved revisjonen av årsregnskapet*

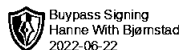
Vårt mål er å oppnå betryggende sikkerhet for at årsregnskapet som helhet ikke inneholder

Telefon: +47 66 84 88 40  
E-mail: firmapost@stiansen.no  
www.stiansen.no

Postadr.: Postboks 174, N-1378 Nesbru  
Revisor-/foretaksnr: NO 962 990 746 MVA  
Medlemmer av Den norske Revisorforening



AN ASSOCIATION OF  
INDEPENDENT ACCOUNTING &  
FINANCIAL ADVISORY BUSINESSES



Bypass Signing  
Hanne With Bjørnstad  
2022-06-22

## Stiansen & Co AS

Statsautoriserte revisorer

vesentlig feilinformasjon, verken som følge av misligheter eller utilsiktede feil, og å avgi en revisjonsberetning som inneholder vår konklusjon. Betyggende sikkerhet er en høy grad av sikkerhet, men ingen garanti for at en revisjon utført i samsvar med ISA-ene, alltid vil avdekke vesentlig feilinformasjon som eksisterer. Feilinformasjon kan oppstå som følge av misligheter eller utilsiktede feil. Feilinformasjon blir vurdert som vesentlig dersom den enkeltvis eller samlet med rimelighet kan forventes å påvirke økonomiske beslutninger som brukerne foretar basert på årsregnskapet.

For videre beskrivelse av revisors oppgaver og plikter vises det til <https://revisorforeningen.no/revisjonsberetninger>

Nesbru, 21.06.2022  
**Stiansen & Co AS**

---

Hanne With Bjørnstad  
Statsautorisert revisor  
(elektronisk signert)

Revisjonsberetning for Wajo Invest AS– side 2


---

Telefon: +47 66 84 88 40  
E-mail: [firmapost@stiansen.no](mailto:firmapost@stiansen.no)  
[www.stiansen.no](http://www.stiansen.no)

Postadr.: Postboks 174, N-1378 Nesbru  
Revisor-/foretaksnr: NO 962 990 746 MVA  
Medlemmer av Den norske Revisorforening



AN ASSOCIATION OF  
INDEPENDENT ACCOUNTING &  
FINANCIAL ADVISORY BUSINESSES



# Årsregnskap 2021

## Wajo Invest AS

**Resultatregnskap**  
**Balanse**  
**Noter**  
**Revisors beretning**

**Org.nr.: 991 972 048**



---

**Wajo Invest AS**

---

**Resultatregnskap**

---

<b>Driftsinntekter og driftskostnader</b>	<b>Note</b>	<b>2021</b>	<b>2020</b>
Annen driftskostnad		21 650	17 800
<b>Sum driftskostnader</b>		<b>21 650</b>	<b>17 800</b>
<b>Driftsresultat</b>		<b>-21 650</b>	<b>-17 800</b>
<b>Finansinntekter og finanskostnader</b>			
Annen renteinntekt		2 369	8 548
Annen finansinntekt		3 401 309	0
Annen rentekostnad		0	389
<b>Resultat av finansposter</b>		<b>3 403 678</b>	<b>8 159</b>
Ordinært resultat før skattekostnad		3 382 028	-9 641
Skattekostnad på ordinært resultat	5	0	-1 348
<b>Ordinært resultat</b>		<b>3 382 028</b>	<b>-8 292</b>
<b>Årets resultat</b>	4	<b>3 382 028</b>	<b>-8 292</b>
<b>Overføringer</b>			
Avsatt til annen egenkapital		3 382 028	0
Overført fra annen egenkapital		0	8 292
<b>Sum overføringer</b>		<b>3 382 028</b>	<b>-8 292</b>



## Wajo Invest AS

### Balanse

Eiendeler	Note	2021	2020
<b>Anleggsmidler</b>			
<b>Finansielle anleggsmidler</b>			
Investeringer i aksjer og andeler		0	78 650
<b>Sum finansielle anleggsmidler</b>		<b>0</b>	<b>78 650</b>
<b>Sum anleggsmidler</b>		<b>0</b>	<b>78 650</b>
<b>Omløpsmidler</b>			
<b>Fordringer</b>			
Andre kortsiktige fordringer	3	3 021 986	723
<b>Sum fordringer</b>		<b>3 021 986</b>	<b>723</b>
Bankinnskudd, kontanter o.l.		1 770 294	1 372 652
<b>Sum omløpsmidler</b>		<b>4 792 280</b>	<b>1 373 375</b>
<b>Sum eiendeler</b>		<b>4 792 280</b>	<b>1 452 025</b>



---

**Wajo Invest AS**

---

**Balanse**

---

<b>Egenkapital og gjeld</b>	<b>Note</b>	<b>2021</b>	<b>2020</b>
<b>Innskutt egenkapital</b>			
Aksjekapital		100 000	100 000
<b>Sum innskutt egenkapital</b>		<b>100 000</b>	<b>100 000</b>
<b>Opptjent egenkapital</b>			
Annen egenkapital		4 692 280	1 310 252
<b>Sum opptjent egenkapital</b>		<b>4 692 280</b>	<b>1 310 252</b>
<b>Sum egenkapital</b>	<b>4</b>	<b>4 792 280</b>	<b>1 410 252</b>
<b>Gjeld</b>			
<b>Kortsiktig gjeld</b>			
Annen kortsiktig gjeld		0	41 773
<b>Sum kortsiktig gjeld</b>		<b>0</b>	<b>41 773</b>
<b>Sum gjeld</b>		<b>0</b>	<b>41 773</b>
<b>Sum egenkapital og gjeld</b>		<b>4 792 280</b>	<b>1 452 025</b>

Oslo, 21.06.2022  
Styret i Wajo Invest AS

---

Jørgen Olav Wagle  
styreleder



## Wajo Invest AS

### Noter til regnskapet

#### Regnskapsprinsipper

Årsregnskapet er satt opp i samsvar med regnskapsloven og NRS 8 - God regnskapsskikk for små foretak.

#### Skatt

Skattekostnaden i resultatregnskapet omfatter både periodens betalbare skatt og endring i utsatt skatt. Utsatt skatt er beregnet med 22 % på grunnlag av de midlertidige forskjeller som eksisterer mellom regnskapsmessige og skattemessige verdier, samt ligningsmessig underskudd til fremføring ved utgangen av regnskapsåret. Skatteøkende og skattereduserende midlertidige forskjeller som reverserer eller kan reverseres i samme periode er utlignet og nettoført.

#### Klassifisering og vurdering av anleggsmidler

Anleggsmidler omfatter eiendeler bestemt til varig eie og bruk. Anleggsmidler er vurdert til anskaffelseskost.

#### Klassifisering og vurdering av omløpsmidler

Omløpsmidler og kortsiktig gjeld omfatter normalt poster som forfaller til betaling innen ett år etter balansedagen, samt poster som knytter seg til varekretsløpet. Omløpsmidler vurderes til laveste verdi av anskaffelseskost og virkelig verdi.

#### Fordringer

Kundefordringer og andre fordringer oppføres til pålydende etter fradrag for avsetning til forventet tap. Avsetning til tap gjøres på grunnlag av en individuell vurdering av de enkelte fordringene.

#### Note 2 Antall ansatte

Selskapet har ingen ansatte.

#### Note 3 Fordringer og gjeld

	2021	2020
<b>Fordringer med forfall senere enn ett år</b>		
<b>Sum</b>	<b>0</b>	<b>0</b>
<b>Langsiktig gjeld med forfall senere enn 5 år</b>		
<b>Sum</b>	<b>0</b>	<b>0</b>



## Wajo Invest AS

### Noter til regnskapet

#### Note 4 Egenkapital

	Aksjekapital	Overkurs	Annen egenkapital	Sum egenkapital
Pr. 31.12.2020	100 000	0	1 310 252	1 410 252
Årets resultat			3 382 028	3 382 028
<b>Pr 31.12.2021</b>	<b>100 000</b>	<b>0</b>	<b>4 692 280</b>	<b>4 792 280</b>

#### Note 5 Skatt

Årets skattekostnad	2021	2020
Resultatført skatt på ordinært resultat:		
Betalbar skatt	0	0
Endring i utsatt skattefordel	0	-1 348
<b>Skattekostnad ordinært resultat</b>	<b>0</b>	<b>-1 348</b>
Skattepliktig inntekt:		
Ordinært resultat før skatt	3 382 028	-9 641
Permanente forskjeller	-3 386 723	4 767
<b>Skattepliktig inntekt</b>	<b>-4 696</b>	<b>-4 874</b>
Betalbar skatt i balansen:		
Betalbar skatt på årets resultat	0	0
Skatt på tilbakeført underskudd	0	-723
<b>Sum betalbar skatt i balansen</b>	<b>0</b>	<b>-723</b>

Negativ betalbar skatt gjelder adgangen til å tilbakeføre underskudd for 2020 mot skattepliktig overskudd i 2018 og 2019

Skatteeffekten av midlertidige forskjeller og underskudd til fremføring som har gitt opphav til utsatt skatt og utsatte skattefordeler, spesifisert på typer av midlertidige forskjeller

	2021	2020	Endring
Akkumulert fremførbart underskudd	-8 208	-3 513	4 696
Inngår ikke i beregningen av utsatt skatt	8 208	3 513	-4 696
<b>Utsatt skattefordel (22 %)</b>	<b>0</b>	<b>0</b>	<b>0</b>

I henhold til God regnskapsskikk for små foretak balanseføres ikke utsatt skattefordel.



# Årsregnskap 2021 Wajo Invest AS

Resultatregnskap  
Balanse  
Noter  
Revisors beretning

Org.nr.: 991 972 048



## Wajo Invest AS

### Resultatregnskap

Driftsinntekter og driftskostnader	Note	2021	2020
Annen driftskostnad		21 650	17 800
<b>Sum driftskostnader</b>		<b>21 650</b>	<b>17 800</b>
<b>Driftsresultat</b>		<b>-21 650</b>	<b>-17 800</b>
<b>Finansinntekter og finanskostnader</b>			
Annen renteinntekt		2 369	8 548
Annen finansinntekt		3 401 309	0
Annen rentekostnad		0	389
<b>Resultat av finansposter</b>		<b>3 403 678</b>	<b>8 159</b>
Ordinært resultat før skattekostnad		3 382 028	-9 641
Skattekostnad på ordinært resultat	5	0	-1 348
<b>Ordinært resultat</b>		<b>3 382 028</b>	<b>-8 292</b>
<b>Årets resultat</b>	4	<b>3 382 028</b>	<b>-8 292</b>
<b>Overføringer</b>			
Avsatt til annen egenkapital		3 382 028	0
Overført fra annen egenkapital		0	8 292
<b>Sum overføringer</b>		<b>3 382 028</b>	<b>-8 292</b>



---

## Wajo Invest AS

---

### Balanse

---

Eiendeler	Note	2021	2020
<b>Anleggsmidler</b>			
<b>Finansielle anleggsmidler</b>			
Investeringer i aksjer og andeler		0	78 650
<b>Sum finansielle anleggsmidler</b>		<u>0</u>	<u>78 650</u>
<b>Sum anleggsmidler</b>		<u>0</u>	<u>78 650</u>
<b>Omløpsmidler</b>			
<b>Fordringer</b>			
Andre kortsiktige fordringer	3	3 021 986	723
<b>Sum fordringer</b>		<u>3 021 986</u>	<u>723</u>
Bankinnskudd, kontanter o.l.		1 770 294	1 372 652
<b>Sum omløpsmidler</b>		<u>4 792 280</u>	<u>1 373 375</u>
<b>Sum eiendeler</b>		<u>4 792 280</u>	<u>1 452 025</u>



## Wajo Invest AS

### Balanse

Egenkapital og gjeld	Note	2021	2020
<b>Innskutt egenkapital</b>			
Aksjekapital		100 000	100 000
<b>Sum innskutt egenkapital</b>		<b>100 000</b>	<b>100 000</b>
<b>Opptjent egenkapital</b>			
Annen egenkapital		4 692 280	1 310 252
<b>Sum opptjent egenkapital</b>		<b>4 692 280</b>	<b>1 310 252</b>
<b>Sum egenkapital</b>	4	<b>4 792 280</b>	<b>1 410 252</b>
<b>Gjeld</b>			
<b>Kortsiktig gjeld</b>			
Annen kortsiktig gjeld		0	41 773
<b>Sum kortsiktig gjeld</b>		<b>0</b>	<b>41 773</b>
<b>Sum gjeld</b>		<b>0</b>	<b>41 773</b>
<b>Sum egenkapital og gjeld</b>		<b>4 792 280</b>	<b>1 452 025</b>

Oslo, 21.06.2022  
Styret i Wajo Invest AS

Jørgen Olav Wagle  
styreleder



---

## Wajo Invest AS

---

### Noter til regnskapet

---

#### Regnskapsprinsipper

Årsregnskapet er satt opp i samsvar med regnskapsloven og NRS 8 - God regnskapsskikk for små foretak.

#### Skatt

Skattekostnaden i resultatregnskapet omfatter både periodens betalbare skatt og endring i utsatt skatt. Utsatt skatt er beregnet med 22 % på grunnlag av de midlertidige forskjeller som eksisterer mellom regnskapsmessige og skattemessige verdier, samt ligningsmessig underskudd til fremføring ved utgangen av regnskapsåret. Skatteøkende og skattereduserende midlertidige forskjeller som reverserer eller kan reverseres i samme periode er utlignet og nettoført.

#### Klassifisering og vurdering av anleggsmidler

Anleggsmidler omfatter eiendeler bestemt til varig eie og bruk. Anleggsmidler er vurdert til anskaffelseskost.

#### Klassifisering og vurdering av omløpsmidler

Omløpsmidler og kortsiktig gjeld omfatter normalt poster som forfaller til betaling innen ett år etter balansedagen, samt poster som knytter seg til varekretsløpet. Omløpsmidler vurderes til laveste verdi av anskaffelseskost og virkelig verdi.

#### Fordringer

Kundefordringer og andre fordringer oppføres til pålydende etter fradrag for avsetning til forventet tap. Avsetning til tap gjøres på grunnlag av en individuell vurdering av de enkelte fordringene.

#### Note 2 Antall ansatte

Selskapet har ingen ansatte.

#### Note 3 Fordringer og gjeld

	2021	2020
<b>Fordringer med forfall senere enn ett år</b>		
<b>Sum</b>	<b>0</b>	<b>0</b>
<b>Langsiktig gjeld med forfall senere enn 5 år</b>		
<b>Sum</b>	<b>0</b>	<b>0</b>

**Wajo Invest AS**

Noter til regnskapet

**Note 4 Egenkapital**

	Aksjekapital	Overkurs	Annen egenkapital	Sum egenkapital
Pr. 31.12.2020	100 000	0	1 310 252	1 410 252
Årets resultat			3 382 028	3 382 028
<b>Pr 31.12.2021</b>	<b>100 000</b>	<b>0</b>	<b>4 692 280</b>	<b>4 792 280</b>

**Note 5 Skatt**

Årets skattekostnad	2021	2020
Resultatført skatt på ordinært resultat:		
Betalbar skatt	0	0
Endring i utsatt skattefordel	0	-1 348
<b>Skattekostnad ordinært resultat</b>	<b>0</b>	<b>-1 348</b>
Skattepliktig inntekt:		
Ordinært resultat før skatt	3 382 028	-9 641
Permanente forskjeller	-3 386 723	4 767
<b>Skattepliktig inntekt</b>	<b>-4 696</b>	<b>-4 874</b>
Betalbar skatt i balansen:		
Betalbar skatt på årets resultat	0	0
Skatt på tilbakeført underskudd	0	-723
<b>Sum betalbar skatt i balansen</b>	<b>0</b>	<b>-723</b>

Negativ betalbar skatt gjelder adgangen til å tilbakeføre underskudd for 2020 mot skattepliktig overskudd i 2018 og 2019

Skatteeffekten av midlertidige forskjeller og underskudd til fremføring som har gitt opphav til utsatt skatt og utsatte skattefordeler, spesifisert på typer av midlertidige forskjeller

	2021	2020	Endring
Akkumulert fremførbart underskudd	-8 208	-3 513	4 696
Inngår ikke i beregningen av utsatt skatt	8 208	3 513	-4 696
<b>Utsatt skattefordel (22 %)</b>	<b>0</b>	<b>0</b>	<b>0</b>

I henhold til God regnskapsskikk for små foretak balanseføres ikke utsatt skattefordel.