



ÅRSREGNSKAPET FOR REGNSKAPSÅRET 2024 - GENERELL INFORMASJON

Enheten

Organisasjonsnummer: 893 358 722
Organisasjonsform: Aksjeselskap
Foretaksnavn: DIGITAL XALIENCE AS
Forretningsadresse: Bleikerfaret 94
1387 ASKER

Regnskapsår

Årsregnskapets periode: 01.01.2024 - 31.12.2024

Konsern

Morselskap i konsern: Nei

Regnskapsregler

Regler for små foretak benyttet: Ja
Benyttet ved utarbeidelsen av årsregnskapet til selskapet: Regnskapslovens alminnelige regler

Årsregnskapet fastsatt av kompetent organ

Bekreftet av representant for selskapet: BREMDAL BERNT ARILD
Dato for fastsettelse av årsregnskapet: 20.06.2025

Grunnlag for avgivelse

År 2024: Årsregnskapet er elektronisk innlevert
År 2023: Tall er hentet fra elektronisk innlevert årsregnskap fra 2024

Det er ikke krav til at årsregnskapet m.v. som sendes til Regnskapsregisteret er undertegnet. Kontrollen på at dette er utført ligger hos revisor/enhetens øverste organ. Sikkerheten ivaretas ved at innsender har rolle/rettighet for innsending av årsregnskapet via Altinn, og ved at det bekreftes at årsregnskapet er fastsatt av kompetent organ.

Brønnøysundregistrene, 06.07.2025



Resultatregnskap

Beløp i: NOK	Note	2024	2023
RESULTATREGNSKAP			
Inntekter			
Salgsinntekt		1 053 435	1 138 905
Sum inntekter		1 053 435	1 138 905
Kostnader			
Varekostnad			28 040
Lønnskostnad	1	509 768	220 744
Avskrivning av driftsmidler og immaterielle eiendeler			80 347
Annen driftskostnad		268 879	361 082
Sum kostnader		778 647	690 213
Driftsresultat		274 788	448 692
Finansinntekter og finanskostnader			
Annen renteinntekt		114 017	57 339
Annen finansinntekt	2	118 748	81 570
Verdiøkning markedsbaserte omløpsmidler		182 365	95 155
Sum finansinntekter		415 130	234 064
Annen rentekostnad		57	22 110
Annen finanskostnad	2	9 835	71 522
Sum finanskostnader		9 892	93 632
Netto finans		405 238	140 432
Resultat før skattekostnad		680 026	589 124
Skattekostnad på resultat	3	101 887	121 981
Årsresultat	4	578 139	467 143
Årsresultat etter minoritetsinteresser		578 139	467 143
Totalresultat		578 139	467 143
Overføringer og disponeringer			



Resultatregnskap

Beløp i: NOK	Note	2024	2023
Avsatt til annen egenkapital		578 139	467 143
Sum overføringer og disponeringer		578 139	467 143



Balanse

Beløp i: NOK	Note	2024	2023
BALANSE - EIENDELER			
Anleggsmidler			
Immaterielle eiendeler			
Finansielle anleggsmidler			
Investeringer i aksjer og andeler		77 815	86 515
Sum finansielle anleggsmidler		77 815	86 515
Sum anleggsmidler		77 815	86 515
Omløpsmidler			
Varer			
Fordringer			
Kundefordringer		78 300	-10 500
Andre kortsiktige fordringer		47 900	92 130
Sum fordringer		126 200	81 630
Investeringer			
Markedsbaserte aksjer	2	1 921 498	1 702 621
Sum investeringer		1 921 498	1 702 621
Bankinnskudd, kontanter og lignende			
Bankinnskudd, kontanter o.l.		4 648 635	4 176 211
Sum bankinnskudd, kontanter og lignende		4 648 635	4 176 211
Sum omløpsmidler		6 696 333	5 960 462
SUM EIENDELER		6 774 147	6 046 977
BALANSE - EGENKAPITAL OG GJELD			
Egenkapital			
Innskutt egenkapital			
Aksjekapital	5	100 000	100 000



Balanse

Beløp i: NOK	Note	2024	2023
Sum innskutt egenkapital		100 000	100 000
Opptjent egenkapital			
Annen egenkapital		6 178 162	5 600 023
Sum opptjent egenkapital		6 178 162	5 600 023
Sum egenkapital	4	6 278 162	5 700 023
Gjeld			
Langsiktig gjeld			
Utsatt skatt	3	27 905	34 881
Sum avsetninger for forpliktelser		27 905	34 881
Annen langsiktig gjeld			
Sum langsiktig gjeld		27 905	34 881
Kortsiktig gjeld			
Leverandørgjeld		12 523	11 246
Betalbar skatt	3	108 863	148 378
Skyldig offentlige avgifter		58 511	101 833
Annen kortsiktig gjeld		288 183	50 615
Sum kortsiktig gjeld		468 081	312 073
Sum gjeld		495 986	346 954
SUM EGENKAPITAL OG GJELD		6 774 147	6 046 977



Brønnøysundregistrene

ÅRSREGNSKAP FOR REGNSKAPSÅRET 2024 - GENERELL INFORMASJON

Journalnummer: 2025 633616

Enheten

Organisasjonsnummer: 893 358 722
Organisasjonsform: Aksjeselskap
Foretaksnavn: DIGITAL XALIENCE AS
Forretningsadresse: Bleikerfaret 94
1387 ASKER

Regnskapsår

Årsregnskapets periode: 01.01.2024 - 31.12.2024

Konsern

Morselskap i konsern: Nei

Regnskapsregler

Regler for små foretak benyttet: Ja
Benyttet ved utarbeidelsen av
årsregnskapet til selskapet: Regnskapslovens alminnelige regler

Årsregnskapet fastsatt av kompetent organ

Bekreftet av representant for selskapet: BREMDAL BERNT ARILD
Dato for fastsettelse av årsregnskapet: 20.06.2025

Revisjon

Selskapet har besluttet at årsregnskapet
ikke skal revideres: Ja
Årsregnskapet er utarbeidet av ekstern
autorisert regnskapsfører: Ja
Ekstern autorisert regnskapsfører har i
løpet av regnskapsåret bistått ved den
løpende regnskapsføringen eller utført
andre tjenester for selskapet enn å
utarbeide årsregnskapet: Ja

Grunnlag for avgivelse

År 2024: Årsregnskap er elektronisk innlevert.
År 2023: Tall er hentet fra elektronisk innlevert årsregnskap fra 2024.

Det er ikke krav til at årsregnskapet m.v. som sendes til Regnskapsregisteret er undertegnet. Kontrollen på at dette er utført ligger hos revisor/enhetens øverste organ. Sikkerheten ivaretas ved at innsender har rolle/rettighet for innsending av årsregnskapet via Altinn, og ved at det bekreftes at årsregnskapet er fastsatt av kompetent organ.

Brønnøysundregistrene, 05.07.2025

Brønnøysundregistrene
Postadresse: Postboks 900, 8910 Brønnøysund
Telefon: 75 00 75 00
E-post: firmapost@brreg.no Internett: www.brreg.no
Organisasjonsnummer: 974 760 673



Organisasjonsnr: 893 358 722
DIGITAL XALIENCE AS

RESULTATREGNSKAP

Beløp i: NOK	Note	2024	2023
RESULTATREGNSKAP			
Inntekter			
Salgsinntekt		1 053 435	1 138 905
Sum inntekter		1 053 435	1 138 905
Kostnader			
Varekostnad			28 040
Lønnskostnad	1	509 768	220 744
Avskrivning av driftsmidler og immaterielle eiendeler			80 347
Annen driftskostnad		268 879	361 082
Sum kostnader		778 647	690 213
Driftsresultat		274 788	448 692
Finansinntekter og finanskostnader			
Annen renteinntekt		114 017	57 339
Annen finansinntekt	2	118 748	81 570
Verdiøkning markedsbaserte omløpsmidler		182 365	95 155
Sum finansinntekter		415 130	234 064
Annen rentekostnad		57	22 110
Annen finanskostnad	2	9 835	71 522
Sum finanskostnader		9 892	93 632
Netto finans		405 238	140 432
Resultat før skattekostnad		680 026	589 124
Skattekostnad på resultat	3	101 887	121 981
Årsresultat	4	578 139	467 143
Årsresultat etter minoritetsinteresser		578 139	467 143
Totalresultat		578 139	467 143
Overføringer og disponeringer			
Avsatt til annen egenkapital		578 139	467 143
Sum overføringer og disponeringer		578 139	467 143



Organisasjonsnr: 893 358 722
DIGITAL XALIENCE AS

BALANSE

Beløp i: NOK Note 2024 2023

BALANSE - EIENDELER

Anleggsmidler Immaterielle eiendeler

Finansielle anleggsmidler

Investeringer i aksjer og andeler		77 815	86 515
Sum finansielle anleggsmidler		77 815	86 515
Sum anleggsmidler		77 815	86 515

Omløpsmidler

Varer

Fordringer

Kundefordringer		78 300	-10 500
Andre kortsiktige fordringer		47 900	92 130
Sum fordringer		126 200	81 630

Investeringer

Markedsbaserte aksjer	2	1 921 498	1 702 621
Sum investeringer		1 921 498	1 702 621

Bankinnskudd, kontanter og lignende

Bankinnskudd, kontanter o. l.		4 648 635	4 176 211
Sum bankinnskudd, kontanter og lignende		4 648 635	4 176 211

Sum omløpsmidler 6 696 333 5 960 462

SUM EIENDELER 6 774 147 6 046 977

BALANSE - EGENKAPITAL OG GJELD

Egenkapital

Innskutt egenkapital

Aksjekapital	5	100 000	100 000
Sum innskutt egenkapital		100 000	100 000

Opptjent egenkapital

Annen egenkapital		6 178 162	5 600 023
Sum opptjent egenkapital		6 178 162	5 600 023



Sum egenkapital	4	6 278 162	5 700 023
Gjeld			
Langsiktig gjeld			
Utsatt skatt		27 905	34 881
Sum avsetninger for forpliktelser	3	27 905	34 881
Annen langsiktig gjeld			
Sum langsiktig gjeld		27 905	34 881
Kortsiktig gjeld			
Leverandørgjeld		12 523	11 246
Betalbar skatt	3	108 863	148 378
Skyldig offentlige avgifter		58 511	101 833
Annen kortsiktig gjeld		288 183	50 615
Sum kortsiktig gjeld		468 081	312 073
Sum gjeld		495 986	346 954
SUM EGENKAPITAL OG GJELD		6 774 147	6 046 977



Organisasjonsnr: 893 358 722
DIGITAL XALIENCE AS

NOTEOPPLYSNINGER - SELSKAP - alle poster oppgitt i hele tall

Note

Antall årsverk i regnskapsåret
1.00

<u>Sum</u>	<u>Beløp</u>
<u>Balanseført verdi 31.12.</u>	<u>Varige driftsmidler Immaterielle eiend.</u>

Konsernregnskap

Morselskapet sitt navn

Forretningskontor for morselskapet

Begrunnelse for at datterselskap er utelatt fra konsolideringen

<u>Samlet beløp - tilknyttet selskap</u>	<u>Årets</u>	<u>Fjorårets</u>
--	--------------	------------------

<u>Samlet beløp - foretak i samme konsern</u>	<u>Årets</u>	<u>Fjorårets</u>
---	--------------	------------------

<u>Samlet beløp - foretak i samme konsern</u>	<u>Årets</u>	<u>Fjorårets</u>
---	--------------	------------------

<u>Samlet beløp - felles kontrollert virksomhet</u>	<u>Årets</u>	<u>Fjorårets</u>
---	--------------	------------------

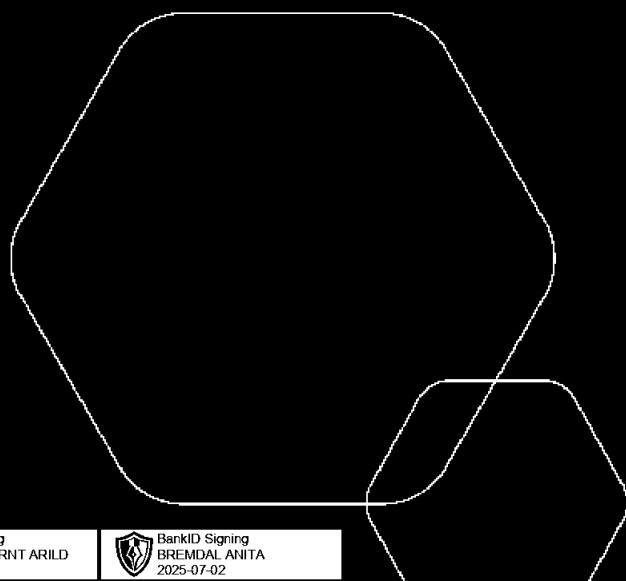
<u>Pantstillelse</u>	<u>Beløp</u>
----------------------	--------------

<u>Beholdning av egne aksjer</u>	<u>Antall</u>	<u>Pålydende</u>	<u>Andel av aksjek.</u>
----------------------------------	---------------	------------------	-------------------------



Årsregnskap 2024 Digital Xalience AS

Resultatregnskap
Balanse
Noter til regnskapet



Org.nr.: 893 358 722

BankID Signing
BREM DAL BERNT ARILD
2025-07-02

BankID Signing
BREM DAL ANITA
2025-07-02




RESULTATREGNSKAP


DIGITAL XALIENCE AS

DRIFTSINNEKTER OG DRIFTSKOSTNADER	Note	2024	2023
Salgsinntekt		1 053 435	1 138 905
Sum driftsinntekter		1 053 435	1 138 905
Varekostnad		0	28 040
Lønnskostnad	1	509 768	220 744
Avskrivning av driftsmidler og immaterielle eiendeler		0	80 347
Annen driftskostnad		268 879	361 082
Sum driftskostnader		778 647	690 213
Driftsresultat		274 788	448 692
FINANSINNEKTER OG FINANSKOSTNADER			
Annen renteinntekt		114 017	57 339
Annen finansinntekt	2	118 748	81 570
Verdøkning markedsbaserte omløpsmidler		182 365	95 155
Annen rentekostnad		57	22 110
Annen finanskostnad	2	9 835	71 522
Resultat av finansposter		405 238	140 432
Resultat før skattekostnad		680 026	589 124
Skattekostnad på resultat	3	101 887	121 981
Årsresultat	4	578 139	467 143
OVERFØRINGER			
Avsatt til annen egenkapital		578 139	467 143
Sum overføringer		578 139	467 143

DIGITAL XALIENCE AS

SIDE 2

 BankID Signing
BREM DAL BERNT ARILD
2025-07-02

 BankID Signing
BREM DAL ANITA
2025-07-02




BALANSE


DIGITAL XALIENCE AS

EIENDELER	Note	2024	2023
ANLEGGSMIDLER			
IMMATERIELLE EIENDELER			
VARIGE DRIFTSMIDLER			
FINANSIELLE ANLEGGSMIDLER			
Investeringer i aksjer og andeler		77 815	86 515
Sum finansielle anleggsmidler		77 815	86 515
Sum anleggsmidler		77 815	86 515
OMLØPSMIDLER			
FORDRINGER			
Kundefordringer		78 300	-10 500
Andre kortsiktige fordringer		47 900	92 130
Sum fordringer		126 200	81 630
INVESTERINGER			
Markedsbaserte aksjer	2	1 921 498	1 702 621
Sum investeringer		1 921 498	1 702 621
Bankinnskudd, kontanter o.l.		4 648 635	4 176 211
Sum omløpsmidler		6 696 333	5 960 462
Sum eiendeler		6 774 147	6 046 977

DIGITAL XALIENCE AS

SIDE 3

 BankID Signing
BREM DAL BERNT ARILD
2025-07-02

 BankID Signing
BREM DAL ANITA
2025-07-02



BALANSE

DIGITAL XALIENCE AS

EGENKAPITAL OG GJELD	Note	2024	2023
EGENKAPITAL			
INNSKUTT EGENKAPITAL			
Aksjekapital	5	100 000	100 000
Sum innskutt egenkapital		100 000	100 000
OPPTJENT EGENKAPITAL			
Annen egenkapital		6 178 162	5 600 023
Sum opptjent egenkapital		6 178 162	5 600 023
Sum egenkapital	4	6 278 162	5 700 023
GJELD			
AVSETNING FOR FORPLIKTELSE			
Utsatt skatt	3	27 905	34 881
Sum avsetning for forpliktelser		27 905	34 881
ANNEN LANGSIKTIG GJELD			
KORTSIKTIG GJELD			
Leverandørgjeld		12 523	11 246
Betalbar skatt	3	108 863	148 378
Skyldig offentlige avgifter		58 511	101 833
Annen kortsiktig gjeld		288 183	50 615
Sum kortsiktig gjeld		468 081	312 073
Sum gjeld		495 986	346 954
Sum egenkapital og gjeld		6 774 147	6 046 977


20.06.2025
Styret i Digital Xalience AS


BREMDAL BERNT ARILD
styreleder/daglig leder

BREMDAL ANITA
styremedlem

DIGITAL XALIENCE AS

SIDE 4

 BankID Signing
BREMDAL BERNT ARILD
2025-07-02

 BankID Signing
BREMDAL ANITA
2025-07-02



DIGITAL XALIENCE AS

NOTER TIL ÅRSREGNSKAPET 2024

Regnskapsprinsipper

Årsregnskapet er satt opp i samsvar med regnskapsloven og NRS 8 - God regnskapsskikk for små foretak.

DRIFTSINNTEKTER

Inntektsføring ved salg av varer skjer på leveringstidspunktet. Tjenester inntektsføres etter hvert som de leveres.

SKATT

Skattekostnaden i resultatregnskapet omfatter både periodens betalbare skatt og endring i utsatt skatt. Utsatt skatt er beregnet med 22 % på grunnlag av de midlertidige forskjeller som eksisterer mellom regnskapsmessige og skattemessige verdier, samt ligningsmessig underskudd til fremføring ved utgangen av regnskapsåret. Skatteøkende og skattereduserende midlertidige forskjeller som reverserer eller kan reverseres i samme periode er utlignet og nettoført.

KLASSIFISERING OG VURDERING AV OMLØPSMIDLER

Omløpsmidler og kortsiktig gjeld omfatter normalt poster som forfaller til betaling innen ett år etter balansedagen, samt poster som knytter seg til varekretsløpet. Omløpsmidler vurderes til laveste verdi av anskaffelseskost og virkelig verdi.

FORDRINGER

Kundefordringer og andre fordringer oppføres til pålydende etter fradrag for avsetning til forventet tap. Avsetning til tap gjøres på grunnlag av en individuell vurdering av de enkelte fordringene.

Note 1 Lønnskostnader og antall årsverk

LØNNSKOSTNADER

	2024	2023
Lønninger	420 440	171 450
Arbeidsgiveravgift	61 952	27 274
Andre ytelser	27 376	22 020
Sum	509 768	220 744

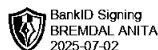
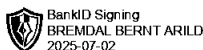
Selskapet har i 2024 sysselsatt 1 årsverk.

Note 2 Verdipapirer

	Anskaffelses kost	Balanseført verdi
Aksjer Dansk Bank	279 216	279 216
Aksjer Søderberg & Partners	981 247	981 247
Sum	1 260 463	1 260 463

DIGITAL XALIENCE AS

SIDE 5





DIGITAL XALIENCE AS

NOTER TIL ÅRSREGNSKAPET 2024

ANLEGGSMIDLER

Investeringer i aksjer	70 815	77 815
Sum	70 815	77 815
Sum verdipapirer	1 331 278	1 338 278

DIGITAL XALIENCE AS

SIDE 6



BankID Signing
BREM DAL BERNT ARILD
2025-07-02



BankID Signing
BREM DAL ANITA
2025-07-02



DIGITAL XALIENCE AS

NOTER TIL ÅRSREGNSKAPET 2024

Note 3 Skatt

Årets skattekostnad	2024	2023
Resultatført skatt på ordinært resultat:		
Betalbar skatt	108 863	148 378
Endring i utsatt skatt	-6 976	-26 397
Skattekostnad ordinært resultat	101 887	121 981
Skattepliktig inntekt:		
Resultat før skatt	680 026	589 124
Permanente forskjeller	-216 905	-34 662
Endring i midlertidige forskjeller	31 710	119 985
Skattepliktig inntekt	494 830	674 446
Betalbar skatt i balansen:		
Betalbar skatt på årets resultat	108 863	148 378
Sum betalbar skatt i balansen	108 863	148 378

Skatteeffekten av midlertidige forskjeller som har gitt opphav til utsatt skatt og utsatte skattefordeler, spesifisert på typer av midlertidige forskjeller

	2024	2023	Endring
Varige driftsmidler	126 840	158 551	31 710
Sum	126 840	158 551	31 710
Grunnlag for utsatt skatt	126 840	158 551	31 710
Utsatt skatt (22 %)	27 905	34 881	6 976

Note 4 Egenkapital

	Aksjekapital	Annen egenkapital	Sum egenkapital
Pr. 31.12.2023	100 000	5 600 023	5 700 023
Årets resultat		578 139	578 139
Pr 31.12.2024	100 000	6 178 162	6 278 162

DIGITAL XALIENCE AS

SIDE 7



BankID Signing
BREM DAL BERNT ARILD
2025-07-02



BankID Signing
BREM DAL ANITA
2025-07-02



DIGITAL XALIENCE AS

NOTER TIL ÅRSREGNSKAPET 2024

Note 5 Aksjonærer

AKSJEKAPITALEN I DIGITAL XALIENCE AS PR. 31.12 BESTÅR AV:

	Antall	Pålydende	Bokført
Ordinære aksjer	100 000	1,0	100 000
Sum	100 000		100 000

EIERSTRUKTUR

De største aksjonærene i % pr. 31.12 var:

	Ordinære	Eierandel	Stemmeandel
BREMDAL BERNT ARILD	50 001	50,0	50,0
BREMDAL ANITA	44 999	45,0	45,0
BREMDAL-VINELL NILS EILIF	5 000	5,0	5,0
Totalt antall aksjer	100 000	100,0	100,0

AKSJER EIET AV MEDLEMMER I STYRET OG DAGLIG LEDER:

Navn	Verv	Ordinære
BREMDAL BERNT ARILD	styreleder/daglig leder	50 001
BREMDAL ANITA	styremedlem	44 999
Totalt antall aksjer		95 000

DIGITAL XALIENCE AS

SIDE 8

