



ÅRSREGNSKAPET FOR REGNSKAPSÅRET 2022 - GENERELL INFORMASJON

Enheten

Organisasjonsnummer:	919 288 833
Organisasjonsform:	Aksjeselskap
Foretaksnavn:	VESLEBJØNN INVEST AS
Forretningsadresse:	Frusetbakken 17 2817 GJØVIK

Regnskapsår

Årsregnskapets periode:	01.01.2022 - 31.12.2022
-------------------------	-------------------------

Konsern

Morselskap i konsern:	Ja
Konsernregnskap lagt ved:	Nei

Regnskapsregler

Regler for små foretak benyttet:	Ja
Benyttet ved utarbeidelsen av årsregnskapet til selskapet:	Regnskapslovens alminnelige regler

Årsregnskapet fastsatt av kompetent organ

Bekreftet av representant for selskapet:	Rune Bjørnødegård
Dato for fastsettelse av årsregnskapet:	31.07.2023

Grunnlag for avgivelse

År 2022: Årsregnskapet er elektronisk innlevert
År 2021: Tall er hentet fra elektronisk innlevert årsregnskap fra 2022

Det er ikke krav til at årsregnskapet m.v. som sendes til Regnskapsregisteret er undertegnet. Kontrollen på at dette er utført ligger hos revisor/enhetens øverste organ. Sikkerheten ivaretas ved at innsender har rolle/rettighet for innsending av årsregnskapet via Altinn, og ved at det bekreftes at årsregnskapet er fastsatt av kompetent organ.

Brønnøysundregistrene, 30.07.2024



Resultatregnskap

Beløp i: NOK	Note	2022	2021
RESULTATREGNSKAP			
Kostnader			
Lønnskostnad	2		315 189
Avskrivning av driftsmidler og immaterielle eiendeler	3	51 000	27 505
Annen driftskostnad	2	15 695	80 040
Sum kostnader		66 695	422 734
Driftsresultat		-66 695	-422 734
Finansinntekter og finanskostnader			
Annen renteinntekt		171	
Annen finansinntekt			439 935
Sum finansinntekter		171	439 935
Annen rentekostnad		13 236	9 072
Annen finanskostnad		300	15 635
Sum finanskostnader		13 536	24 707
Netto finans		-13 364	415 228
Ordinært resultat før skattekostnad		-80 059	-7 506
Skattekostnad på resultat	4		
Ordinært resultat etter skattekostnad		-80 059	-7 506
Årsresultat	5, 6	-80 059	-7 506
Årsresultat etter minoritetsinteresser		-80 059	-7 506
Totalresultat		-80 059	-7 506
Overføringer og disponeringer			
Udekket tap		-26 662	
Overført fra annen egenkapital		-53 397	-7 506
Sum overføringer og disponeringer		-80 059	-7 506



Balanse

Beløp i: NOK	Note	2022	2021
BALANSE - EIENDELER			
Anleggsmidler			
Immaterielle eiendeler			
Konsesjoner, patenter o.l.		431 600	482 600
Sum immaterielle eiendeler	3	431 600	482 600
Finansielle anleggsmidler			
Investering i datterselskap	7	869 000	869 000
Lån til foretak i samme konsern	8	739 622	833 559
Investeringer i tilknyttet selskap	7	30 000	30 000
Andre langsiktige fordringer		30 000	30 000
Sum finansielle anleggsmidler		1 668 622	1 762 559
Sum anleggsmidler		2 100 222	2 245 159
Omløpsmidler			
Varer			
Bankinnskudd, kontanter og lignende			
Bankinnskudd, kontanter o.l.		55 329	100 330
Sum bankinnskudd, kontanter og lignende		55 329	100 330
Sum omløpsmidler		55 329	100 330
SUM EIENDELER		2 155 551	2 345 489
BALANSE - EGENKAPITAL OG GJELD			
Egenkapital			
Innskutt egenkapital			
Aksjekapital	9	30 000	30 000
Sum innskutt egenkapital		30 000	30 000
Opptjent egenkapital			
Annen egenkapital			53 397



Balanse

Beløp i: NOK	Note	2022	2021
Udekket tap		26 662	
Sum opptjent egenkapital		-26 662	53 397
Sum egenkapital	5, 6	3 338	83 397
Gjeld			
Langsiktig gjeld			
Annen langsiktig gjeld			
Øvrig langsiktig gjeld	8	2 102 563	2 190 969
Sum annen langsiktig gjeld		2 102 563	2 190 969
Sum langsiktig gjeld		2 102 563	2 190 969
Kortsiktig gjeld			
Leverandørgjeld		13 551	248
Betalbar skatt	4		
Skyldig offentlige avgifter			34 776
Annen kortsiktig gjeld	2	36 099	36 099
Sum kortsiktig gjeld		49 650	71 123
Sum gjeld		2 152 213	2 262 092
SUM EGENKAPITAL OG GJELD		2 155 551	2 345 489



Brønnøysundregistrene

ÅRSREGNSKAP FOR REGNSKAPSÅRET 2022 - GENERELL INFORMASJON

Journalnummer: 2023 691314

Enheten

Organisasjonsnummer: 919 288 833
Organisasjonsform: Aksjeselskap
Foretaksnavn: VESLEBJØNN INVEST AS
Forretningsadresse: Frusetbakken 17
2817 GJØVIK

Regnskapsår

Årsregnskapets periode: 01.01.2022 - 31.12.2022

Konsern

Morselskap i konsern: Ja
Konsernregnskap lagt ved: Nei

Regnskapsregler

Regler for små foretak benyttet: Ja
Benyttet ved utarbeidelsen av
årsregnskapet til selskapet: Regnskapslovens alminnelige regler

Årsregnskapet fastsatt av kompetent organ

Bekreftet av representant for selskapet: Rune Bjørnødegård
Dato for fastsettelse av årsregnskapet: 31.07.2023

Revisjon

Selskapet har besluttet at årsregnskapet
ikke skal revideres: Ja
Årsregnskapet er utarbeidet av ekstern
autorisert regnskapsfører: Ja
Ekstern autorisert regnskapsfører har i
løpet av regnskapsåret bistått ved den
løpende regnskapsføringen eller utført
andre tjenester for selskapet enn å
utarbeide årsregnskapet: Ja

Grunnlag for avgivelse

År 2022: Årsregnskap er elektronisk innlevert.
År 2021: Tall er hentet fra elektronisk innlevert årsregnskap fra 2022.

Det er ikke krav til at årsregnskapet m.v. som sendes til Regnskapsregisteret er undertegnet. Kontrollen på at dette er utført ligger hos revisor/enhetens øverste organ. Sikkerheten ivaretas ved at innsender har rolle/rettighet for innsending av årsregnskapet via Altinn, og ved at det bekreftes at årsregnskapet er fastsatt av kompetent organ.

Brønnøysundregistrene, 02.08.2023

Brønnøysundregistrene
Postadresse: Postboks 900, 8910 Brønnøysund
Telefon: 75 00 75 00
E-post: firmapost@brreg.no Internett: www.brreg.no
Organisasjonsnummer: 974 760 673



Organisasjonsnr: 919 288 833
VESLEBJØNN INVEST AS

RESULTATREGNSKAP

Beløp i: NOK	Note	2022	2021
RESULTATREGNSKAP			
Kostnader			
Lønnskostnad	2		315 189
Avskrivning av driftsmidler og immaterielle eiendeler	3	51 000	27 505
Annen driftskostnad	2	15 695	80 040
Sum kostnader		66 695	422 734
Driftsresultat		-66 695	-422 734
Finansinntekter og finanskostnader			
Annen renteinntekt		171	
Annen finansinntekt			439 935
Sum finansinntekter		171	439 935
Annen rentekostnad		13 236	9 072
Annen finanskostnad		300	15 635
Sum finanskostnader		13 536	24 707
Netto finans		-13 364	415 228
Ordinært resultat før skattekostnad		-80 059	-7 506
Skattekostnad på resultat	4		
Ordinært resultat etter skattekostnad		-80 059	-7 506
Årsresultat	5, 6	-80 059	-7 506
Årsresultat etter minoritetsinteresser		-80 059	-7 506
Totalresultat		-80 059	-7 506
Overføringer og disponeringer			
Udekket tap		-26 662	
Overført fra annen egenkapital		-53 397	-7 506
Sum overføringer og disponeringer		-80 059	-7 506



Organisasjonsnr: 919 288 833
VESLEBJØNN INVEST AS

BALANSE

Beløp i: NOK	Note	2022	2021
BALANSE - EIENDELER			
Anleggsmidler			
Immaterielle eiendeler			
Konsesjoner, patenter o.l.		431 600	482 600
Sum immaterielle eiendeler	3	431 600	482 600
Finansielle anleggsmidler			
Investering i datterselskap	7	869 000	869 000
Lån til foretak i samme konsern	8	739 622	833 559
Investeringer i tilknyttet selskap	7	30 000	30 000
Andre langsiktige fordringer		30 000	30 000
Sum finansielle anleggsmidler		1 668 622	1 762 559
Sum anleggsmidler		2 100 222	2 245 159
Omløpsmidler			
Varer			
Bankinnskudd, kontanter og lignende			
Bankinnskudd, kontanter o. l.		55 329	100 330
Sum bankinnskudd, kontanter og lignende		55 329	100 330
Sum omløpsmidler		55 329	100 330
SUM EIENDELER		2 155 551	2 345 489
BALANSE - EGENKAPITAL OG GJELD			
Egenkapital			
Innskutt egenkapital			
Aksjekapital	9	30 000	30 000
Sum innskutt egenkapital		30 000	30 000
Opptjent egenkapital			
Annen egenkapital			53 397
Udekket tap		26 662	
Sum opptjent egenkapital		-26 662	53 397
Sum egenkapital	5, 6	3 338	83 397



Gjeld			
Langsiktig gjeld			
Annen langsiktig gjeld			
Øvrig langsiktig gjeld	8	2 102 563	2 190 969
Sum annen langsiktig gjeld		2 102 563	2 190 969
Sum langsiktig gjeld		2 102 563	2 190 969
Kortsiktig gjeld			
Leverandørgjeld		13 551	248
Betalbar skatt	4		
Skyldig offentlige avgifter			34 776
Annen kortsiktig gjeld	2	36 099	36 099
Sum kortsiktig gjeld		49 650	71 123
Sum gjeld		2 152 213	2 262 092
SUM EGENKAPITAL OG GJELD		2 155 551	2 345 489



Organisasjonsnr: 919 288 833
VESLEBJØNN INVEST AS

NOTEOPPLYSNINGER - SELSKAP - alle poster oppgitt i hele tall

Note
2

Antall årsverk i regnskapsåret
0.00

<u>Sum</u>	<u>Beløp</u>
<u>Balanseført verdi 31.12.</u>	<u>Varige driftsmidler Immaterielle eiend.</u>

Konsernregnskap

Morselskapet sitt navn

Forretningskontor for morselskapet

Begrunnelse for at datterselskap er utelatt fra konsolideringen

<u>Samlet beløp - tilknyttet selskap</u>	<u>Årets</u>	<u>Fjorårets</u>
--	--------------	------------------

<u>Samlet beløp - foretak i samme konsern</u>	<u>Årets</u>	<u>Fjorårets</u>
---	--------------	------------------

<u>Samlet beløp - foretak i samme konsern</u>	<u>Årets</u>	<u>Fjorårets</u>
---	--------------	------------------

<u>Samlet beløp - felles kontrollert virksomhet</u>	<u>Årets</u>	<u>Fjorårets</u>
---	--------------	------------------

<u>Pantstillelse</u>	<u>Beløp</u>
----------------------	--------------

<u>Beholdning av egne aksjer</u>	<u>Antall</u>	<u>Pålydende</u>	<u>Andel av aksjek.</u>
----------------------------------	---------------	------------------	-------------------------



Årsregnskap 2022

Veslebjønn Invest AS

Resultatregnskap
Balanse
Noter til regnskapet

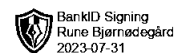
Org.nr.: 919 288 833



Resultatregnskap

Veslebjønn Invest AS

Driftsinntekter og driftskostnader	Note	2022	2021
Lønnskostnad	2	0	315 189
Avskrivning av driftsmidler og immaterielle eiendeler	3	51 000	27 505
Annen driftskostnad	2	15 695	80 040
Sum driftskostnader		<u>66 695</u>	<u>422 734</u>
Driftsresultat		<u>-66 695</u>	<u>-422 734</u>
Finansinntekter og finanskostnader			
Annen renteinntekt		171	0
Annen finansinntekt		0	439 935
Annen rentekostnad		13 236	9 072
Annen finanskostnad		300	15 635
Resultat av finansposter		<u>-13 364</u>	<u>415 228</u>
Resultat før skattekostnad		<u>-80 059</u>	<u>-7 506</u>
Resultat		<u>-80 059</u>	<u>-7 506</u>
Årsresultat	5, 6	<u>-80 059</u>	<u>-7 506</u>
Overføringer			
Overført til udekket tap		26 662	0
Overført fra annen egenkapital		53 397	7 506
Sum overføringer		<u>-80 059</u>	<u>-7 506</u>



Balanse

Veslebjønn Invest AS

Eiendeler	Note	2022	2021
Anleggsmidler			
Immaterielle eiendeler			
Konsesjoner, patenter o.l.		431 600	482 600
Sum immaterielle eiendeler	3	<u>431 600</u>	<u>482 600</u>
Finansielle anleggsmidler			
Investeringer i datterselskap	7	869 000	869 000
Lån til foretak i samme konsern	8	739 622	833 559
Investeringer i tilknyttet selskap	7	30 000	30 000
Andre langsiktige fordringer		30 000	30 000
Sum finansielle anleggsmidler		<u>1 668 622</u>	<u>1 762 559</u>
Sum anleggsmidler		<u>2 100 222</u>	<u>2 245 159</u>
Bankinnskudd, kontanter o.l.		55 329	100 330
Sum omløpsmidler		<u>55 329</u>	<u>100 330</u>
Sum eiendeler		<u>2 155 551</u>	<u>2 345 489</u>



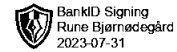
Balanse

Veslebjønn Invest AS

Egenkapital og gjeld	Note	2022	2021
Innskutt egenkapital			
Aksjekapital	9	30 000	30 000
Sum innskutt egenkapital		<u>30 000</u>	<u>30 000</u>
Opptjent egenkapital			
Annen egenkapital		0	53 397
Udekket tap		-26 662	0
Sum opptjent egenkapital		<u>-26 662</u>	<u>53 397</u>
Sum egenkapital	5, 6	<u>3 338</u>	<u>83 397</u>
Gjeld			
Annen langsiktig gjeld			
Øvrig langsiktig gjeld	8	2 102 563	2 190 969
Sum annen langsiktig gjeld		<u>2 102 563</u>	<u>2 190 969</u>
Kortsiktig gjeld			
Leverandørgjeld		13 551	248
Skyldig offentlige avgifter		0	34 776
Annen kortsiktig gjeld	2	36 099	36 099
Sum kortsiktig gjeld		<u>49 650</u>	<u>71 123</u>
Sum gjeld		<u>2 152 213</u>	<u>2 262 092</u>
Sum egenkapital og gjeld		<u>2 155 551</u>	<u>2 345 489</u>

Gjøvik, 31.07.2023
Styret i Veslebjønn Invest AS

Rune Bjørnødegård
styreleder



Note 1 Regnskapsprinsipper

Årsregnskapet er satt opp i samsvar med regnskapsloven og NRS 8 - God regnskapsskikk for små foretak.

Skatt

Skattekostnaden i resultatregnskapet omfatter både periodens betalbare skatt og endring i utsatt skatt. Utsatt skatt er beregnet med 22 % på grunnlag av de midlertidige forskjeller som eksisterer mellom regnskapsmessige og skattemessige verdier, samt ligningsmessig underskudd til fremføring ved utgangen av regnskapsåret. Skatteøkende og skattereduserende midlertidige forskjeller som reverserer eller kan reverseres i samme periode er utlignet og nettoført.

Klassifisering og vurdering av anleggsmidler

Anleggsmidler omfatter eiendeler bestemt til varig eie og bruk. Anleggsmidler er vurdert til anskaffelseskost. Varige driftsmidler balanseføres og avskrives over driftsmidlets økonomiske levetid. Avskrivningsperioden for fast eiendom anskaffet etter 2009 er dekomponert i en del som gjelder råbygget og en del som gjelder faste tekniske installasjoner. Varige driftsmidler nedskrives til gjenvinnbart beløp ved verdifall som forventes ikke å være forbigående. Gjenvinnbart beløp er det høyeste av netto salgsverdi og verdi i bruk. Verdi i bruk er nåverdi av fremtidige kontantstrømmer knyttet til eiendelen. Nedskrivningen reverseres når grunnlaget for nedskrivningen ikke lenger er til stede.

Klassifisering og vurdering av omløpsmidler

Omløpsmidler og kortsiktig gjeld omfatter normalt poster som forfaller til betaling innen ett år etter balansedagen, samt poster som knytter seg til varekretsløpet. Omløpsmidler vurderes til laveste verdi av anskaffelseskost og virkelig verdi.

Aksjer i datterselskap

Datterselskap vurderes etter kostmetoden i selskapsregnskapet. Investeringen er vurdert til anskaffelseskost for aksjene med mindre nedskrivning har vært nødvendig. Det er foretatt nedskrivning til virkelig verdi når verdifall skyldes årsaker som ikke kan forventes å være forbigående og det må anses nødvendig etter god regnskapsskikk. Nedskrivninger er reversert når grunnlaget for nedskrivning ikke lenger er til stede.

Utbytte, konsernbidrag og andre utdelinger fra datterselskap er inntektsført samme år som det er avsatt i givers regnskap. Overstiger utbytte / konsernbidraget andelen av opptjent resultat etter anskaffelsestidspunktet, representerer den overskytende del tilbakebetaling av investert kapital, og utdelingene er fratrukket investeringens verdi i balansen til morselskapet.



Note 2 Lønnskostnader og ytelser, godtgjørelser til daglig leder, styret og revisor

Lønnskostnader

	2022	2021
Lønninger	0	276 240
Arbeidsgiveravgift	0	38 949
Sum	0	315 189

Selskapet har i 2022 sysselsatt 0 årsverk.

Styrets leder har en fordring på selskapet på kr 2 328. Lånet, som er rente- og avdragsfritt, forfaller når likviditeten tilsier at det er forsvarlig.

Ledende ansatte har ikke avtale om bonus eller aksjebasert avlønning.

Pensjonsforpliktelser

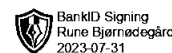
Selskapet er ikke pliktig til å ha tjenstepensjonsordning etter lov om obligatorisk tjenstepensjon.

Revisor

Selskapet har ingen revisjonskostnader da revisor er valgt bort.

Note 3 Anleggsmidler

	Lisenser	Sum
Anskaffelseskost pr. 01.01.22	510 105	510 105
= Anskaffelseskost 31.12.22	510 105	510 105
Akkumulerte avskrivninger 31.12.22	78 505	78 505
= Bokført verdi 31.12.22	431 600	431 600
Årets ordinære avskrivninger	51 000	51 000
Økonomisk levetid	10 år	



Note 4 Skatt

Årets skattekostnad	2022	2021
Resultatført skatt på ordinært resultat:		
Betalbar skatt	0	0
Endring i utsatt skattefordel	0	0
Skattekostnad ordinært resultat	0	0
Skattepliktig inntekt:		
Resultat før skatt	-80 059	-7 506
Permanente forskjeller	-20	-418 252
Skattepliktig inntekt	-80 079	-425 758
Betalbar skatt i balansen:		
Betalbar skatt på årets resultat	0	0
Sum betalbar skatt i balansen	0	0

Skatteeffekten av midlertidige forskjeller og underskudd til fremføring som har gitt opphav til utsatt skatt og utsatte skattefordeler, spesifisert på typer av midlertidige forskjeller

	2022	2021	Endring
Akkumulert fremførbart underskudd	-505 837	-425 758	80 079
Inngår ikke i beregningen av utsatt skatt	505 837	425 758	-80 079
Utsatt skattefordel (22 %)	0	0	0

I henhold til God regnskapsskikk for små foretak balanseføres ikke utsatt skattefordel.

Note 5 Egenkapital

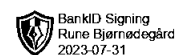
	Aksjekapital	Annen egenkapital	Udekket tap	Sum egenkapital
Pr 01.01.2022	30 000	53 397		83 397
Årets resultat		-53 397	-26 662	-80 059
Pr 31.12.2022	30 000	0	-26 662	3 338

Note 6 Fortsatt drift

Resultatet for 2022 viser et underskudd på kr 80 059 etter skatt, mot et underskudd på kr 7 506 i 2021.

Selskapets inntekter er basert på gevinster og utbytte fra datterselskap og tilknyttet selskap som fortsatt merker store utfordringer etter Covid-19 pandemien. Aksjekapitalen er tapt, men styret ser ikke på dette som kritisk da utsiktene for datterselskap fremover er positive. Styrets leder har tro på at selskapet skal klare seg på en forsvarlig måte.

Styret vurderer at forutsetningene for fortsatt drift er til stede og legger det til grunn for sin virksomhet.



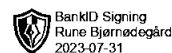
Note 7 Datterselskap, TS og FKV

	Kontor-kommune	Eier-andel	Stemme-andel	Anskaffelses kost	Andel egenkapital	Andel resultat
DS/FKV/TS						
Footlab Norge AS	GJØVIK	100,0%	100,0%	30 000	14 737	-9 693
Nordic Football Academy Norge AS	GJØVIK	83,9%	83,9%	839 000	278 747	-105 302
Nordic Football Academy Pd AS	GJØVIK	25,0%	25,0%	30 000	14 254	-14 353
Sum				899 000	307 738	-129 348

Note 8 Mellomværende med selskap i samme konsern

	2022	2021
Fordringer		
Lån til foretak i samme konsern	739 622	833 559
Sum	739 622	833 559
Gjeld		
Lån fra foretak i samme konsern	20 000	0
Sum	20 000	0

Konsernmellomværende er ikke renteberegnet.



Note 9 Aksjonærer

Aksjekapitalen i Veslebjønn Invest AS pr. 31.12 består av:

	Antall	Pålydende	Bokført
Ordinære aksjer	30 000	1,0	30 000
Sum	30 000		30 000

Eierstruktur

De største aksjonærene i % pr. 31.12 var:

	Ordinære	Eierandel	Stemmeandel
Rune Bjørnødegård	30 000	100,0	100,0

Aksjer og opsjoner eiet av medlemmer i styret og daglig leder:

Navn	Verv	Ordinære
Rune Bjørnødegård	styreleder	30 000
Totalt antall aksjer		30 000