



ÅRSREGNSKAPET FOR REGNSKAPSÅRET 2022 - GENERELL INFORMASJON

Enheten

Organisasjonsnummer: 927 026 481
Organisasjonsform: Aksjeselskap
Foretaksnavn: MIOT AS
Forretningsadresse: c/o Lars Magnus Mikkelsen
Øgårdsveien 50B
1390 VOLLEN

Regnskapsår

Årsregnskapets periode: 01.01.2022 - 31.12.2022

Konsern

Morselskap i konsern: Nei

Regnskapsregler

Regler for små foretak benyttet: Ja
Benyttet ved utarbeidelsen av årsregnskapet til selskapet: Regnskapslovens alminnelige regler

Årsregnskapet fastsatt av kompetent organ

Bekreftet av representant for selskapet: Lars Magnus Mikkelsen
Dato for fastsettelse av årsregnskapet: 31.01.2023

Grunnlag for avgivelse

År 2022: Årsregnskapet er elektronisk innlevert
År 2021: Tall er hentet fra elektronisk innlevert årsregnskap fra 2022

Det er ikke krav til at årsregnskapet m.v. som sendes til Regnskapsregisteret er undertegnet. Kontrollen på at dette er utført ligger hos revisor/enhetens øverste organ. Sikkerheten ivaretas ved at innsender har rolle/rettighet for innsending av årsregnskapet via Altinn, og ved at det bekreftes at årsregnskapet er fastsatt av kompetent organ.

Brønnøysundregistrene, 03.03.2024



Resultatregnskap

Beløp i: NOK	Note	2022	2021
RESULTATREGNSKAP			
Inntekter			
Salgsinntekt		159 390	
Sum inntekter		159 390	
Kostnader			
Varekostnad		79 247	
Lønnskostnad	1		
Annen driftskostnad	1	35 242	19 307
Sum kostnader		114 490	19 307
Driftsresultat		44 900	-19 307
Annen finanskostnad		2 991	
Sum finanskostnader		2 991	
Netto finans		-2 991	
Ordinært resultat før skattekostnad	4	41 909	-19 307
Skattekostnad på resultat		3 747	
Ordinært resultat etter skattekostnad		38 162	-19 307
Årsresultat	3	38 162	-19 307
Årsresultat etter minoritetsinteresser		38 162	-19 307
Totalresultat		38 162	-19 307
Overføringer og disponeringer			
Udekket tap		19 307	-19 307
Avsatt til annen egenkapital		18 855	
Sum overføringer og disponeringer		38 162	-19 307



Balanse

Beløp i: NOK	Note	2022	2021
BALANSE - EIENDELER			
Anleggsmidler			
Immaterielle eiendeler			
Utsatt skattefordel	4		
Sum anleggsmidler		0	0
Omløpsmidler			
Varer			
Fordringer			
Andre kortsiktige fordringer		23 333	
Sum fordringer		23 333	
Bankinnskudd, kontanter og lignende			
Bankinnskudd, kontanter o.l.		87 777	11 927
Sum bankinnskudd, kontanter og lignende		87 777	11 927
Sum omløpsmidler		111 110	11 927
SUM EIENDELER		111 110	11 927
BALANSE - EGENKAPITAL OG GJELD			
Egenkapital			
Innskutt egenkapital			
Aksjekapital	2	90 000	30 000
Beholdning av egne aksjer	2		
Annen innskutt egenkapital		-5 570	-5 570
Sum innskutt egenkapital		84 430	24 430
Opptjent egenkapital			
Annen egenkapital		18 855	
Udekket tap			19 307
Sum opptjent egenkapital		18 855	-19 307



Balanse

Beløp i: NOK	Note	2022	2021
Sum egenkapital	3	103 285	5 123
Gjeld			
Langsiktig gjeld			
Utsatt skatt	4		
Annen langsiktig gjeld			
Sum langsiktig gjeld		0	0
Kortsiktig gjeld			
Leverandørgjeld		1 406	
Betalbar skatt	4	3 747	
Skyldig offentlige avgifter		2 040	
Annen kortsiktig gjeld		631	6 804
Sum kortsiktig gjeld		7 825	6 804
Sum gjeld		7 825	6 804
SUM EGENKAPITAL OG GJELD		111 110	11 927



Brønnøysundregistrene

ÅRSREGNSKAP FOR REGNSKAPSÅRET 2022 - GENERELL INFORMASJON

Journalnummer: 2023 304043

Enheten

Organisasjonsnummer: 927 026 481
Organisasjonsform: Aksjeselskap
Foretaksnavn: MIOT AS
Forretningsadresse: c/o Lars Magnus Mikkelsen
Øgårdsveien 50B
1390 VOLLEN

Regnskapsår

Årsregnskapets periode: 01.01.2022 - 31.12.2022

Konsern

Morselskap i konsern: Nei

Regnskapsregler

Regler for små foretak benyttet: Ja
Benyttet ved utarbeidelsen av
årsregnskapet til selskapet: Regnskapslovens alminnelige regler

Årsregnskapet fastsatt av kompetent organ

Bekreftet av representant for selskapet: Lars Magnus Mikkelsen
Dato for fastsettelse av årsregnskapet: 31.01.2023

Revisjon

Selskapet har besluttet at årsregnskapet
ikke skal revideres: Ja
Årsregnskapet er utarbeidet av ekstern
autorisert regnskapsfører: Ja
Ekstern autorisert regnskapsfører har i
løpet av regnskapsåret bistått ved den
løpende regnskapsføringen eller utført
andre tjenester for selskapet enn å
utarbeide årsregnskapet: Ja

Grunnlag for avgivelse

År 2022: Årsregnskap er elektronisk innlevert.
År 2021: Tall er hentet fra elektronisk innlevert årsregnskap fra 2022.

Det er ikke krav til at årsregnskapet m.v. som sendes til Regnskapsregisteret er undertegnet. Kontrollen på at dette er utført ligger hos revisor/enhetens øverste organ. Sikkerheten ivaretas ved at innsender har rolle/rettighet for innsending av årsregnskapet via Altinn, og ved at det bekreftes at årsregnskapet er fastsatt av kompetent organ.

Brønnøysundregistrene, 02.02.2023

Brønnøysundregistrene
Postadresse: Postboks 900, 8910 Brønnøysund
Telefon: 75 00 75 00
E-post: firmapost@brreg.no Internett: www.brreg.no
Organisasjonsnummer: 974 760 673



Organisasjonsnr: 927 026 481
MIOT AS

RESULTATREGNSKAP

Beløp i: NOK	Note	2022	2021
RESULTATREGNSKAP			
Inntekter			
Salgsinntekt		159 390	
Sum inntekter		159 390	
Kostnader			
Varekostnad		79 247	
Lønnskostnad	1		
Annen driftskostnad	1	35 242	19 307
Sum kostnader		114 490	19 307
Driftsresultat		44 900	-19 307
Annen finanskostnad		2 991	
Sum finanskostnader		2 991	
Netto finans		-2 991	
Ordinært resultat før skattekostnad	4	41 909	-19 307
Skattekostnad på resultat		3 747	
Ordinært resultat etter skattekostnad		38 162	-19 307
Årsresultat	3	38 162	-19 307
Årsresultat etter minoritetsinteresser		38 162	-19 307
Totalresultat		38 162	-19 307
Overføringer og disponeringer			
Udekket tap		19 307	-19 307
Avsatt til annen egenkapital		18 855	
Sum overføringer og disponeringer		38 162	-19 307



Organisasjonsnr: 927 026 481
MIOT AS

BALANSE

Beløp i: NOK	Note	2022	2021
BALANSE - EIENDELER			
Anleggsmidler			
Immaterielle eiendeler			
Utsatt skattefordel	4		
Sum anleggsmidler		0	0
Omløpsmidler			
Varer			
Fordringer			
Andre kortsiktige fordringer		23 333	
Sum fordringer		23 333	
Bankinnskudd, kontanter og lignende			
Bankinnskudd, kontanter o. l.		87 777	11 927
Sum bankinnskudd, kontanter og lignende		87 777	11 927
Sum omløpsmidler		111 110	11 927
SUM EIENDELER		111 110	11 927
BALANSE - EGENKAPITAL OG GJELD			
Egenkapital			
Innskutt egenkapital			
Aksjekapital	2	90 000	30 000
Beholdning av egne aksjer	2		
Annen innskutt egenkapital		-5 570	-5 570
Sum innskutt egenkapital		84 430	24 430
Opptjent egenkapital			
Annen egenkapital		18 855	
Udekket tap			19 307
Sum opptjent egenkapital		18 855	-19 307
Sum egenkapital	3	103 285	5 123
Gjeld			
Langsiktig gjeld			
Utsatt skatt	4		
Annen langsiktig gjeld			



Sum langsiktig gjeld	0	0
Kortsiktig gjeld		
Leverandørgjeld	1 406	
Betalbar skatt	3 747	
Skyldig offentlige avgifter	2 040	
Annen kortsiktig gjeld	631	6 804
Sum kortsiktig gjeld	7 825	6 804
Sum gjeld	7 825	6 804
SUM EGENKAPITAL OG GJELD	111 110	11 927



Organisasjonsnr: 927 026 481
MIOT AS

NOTEOPPLYSNINGER - SELSKAP - alle poster oppgitt i hele tall

Note

1

Antall årsverk i regnskapsåret
0.00

Sum Beløp

Balanseført verdi 31.12. Varige driftsmidler Immaterielle eiend.

Konsernregnskap

Morselskapet sitt navn

Forretningskontor for morselskapet

Begrunnelse for at datterselskap er utelatt fra konsolideringen

Samlet beløp - tilknyttet selskap Årets Fjorårets

Samlet beløp - foretak i samme konsern Årets Fjorårets

Samlet beløp - foretak i samme konsern Årets Fjorårets

Samlet beløp - felles kontrollert virksomhet Årets Fjorårets

Pantstillelse Beløp

Beholdning av egne aksjer Antall Pålydende Andel av aksjek.



 BankID Signing
Karl Magnus Weiby
2023-01-26

 BankID Signing
Lars Magnus Mikkelsen
2023-01-27

 BankID Signing
Rune Snekkestad
2023-01-27

RESULTATREGNSKAP


MIOT AS


	Note	2022	12.04.21 - 31.12.21
DRIFTSINTEKTER OG DRIFTSKOSTNADER			
Salgsinntekt		159 390	0
Sum driftsinntekter		159 390	0
Varekostnad		79 247	0
Annen driftskostnad	1	35 242	19 307
Sum driftskostnader		114 490	19 307
Driftsresultat		44 900	-19 307
FINANSINTEKTER OG FINANSKOSTNADER			
Annen finanskostnad		2 991	0
Resultat av finansposter		-2 991	0
Resultat før skattekostnad	4	41 909	-19 307
Skattekostnad på resultat		3 747	0
Resultat		38 162	-19 307
Årsresultat	3	38 162	-19 307
OVERFØRINGER			
Avsatt til dekning av tidligere udekket tap		19 307	0
Avsatt til annen egenkapital		18 855	0
Overført til udekket tap		0	19 307
Sum overføringer		38 162	-19 307


MIOT AS

SIDE 1



 BankID Signing
Karl Magnus Weiby
2023-01-26

 BankID Signing
Lars Magnus Mikkelsen
2023-01-27

 BankID Signing
Rune Snekkestad
2023-01-27

BALANSE			
MIOT AS			
	Note	2022	12.04.21 - 31.12.21
EIENDELER			
ANLEGGSMIDLER			
IMMATERIELLE EIENDELER			
VARIGE DRIFTSMIDLER			
FINANSIELLE ANLEGGSMIDLER			
OMLØPSMIDLER			
FORDRINGER			
Andre kortsiktige fordringer		23 333	0
Sum fordringer		23 333	0
INVESTERINGER			
Bankinnskudd, kontanter o.l.		87 777	11 927
Sum omløpsmidler		111 110	11 927
Sum eiendeler		111 110	11 927

MIOT AS

SIDE 2



 BankID Signing
Karl Magnus Weiby
2023-01-26

 BankID Signing
Lars Magnus Mikkelsen
2023-01-27

 BankID Signing
Rune Snekkestad
2023-01-27

BALANSE

MIOT AS

EGENKAPITAL OG GJELD	Note	2022	12.04.21 - 31.12.21
EGENKAPITAL			
INNSKUTT EGENKAPITAL			
Aksjekapital	2	90 000	30 000
Annen innskutt egenkapital		-5 570	-5 570
Sum innskutt egenkapital		84 430	24 430
OPPTJENT EGENKAPITAL			
Annen egenkapital		18 855	0
Udekket tap		0	-19 307
Sum opptjent egenkapital		18 855	-19 307
Sum egenkapital	3	103 285	5 123
GJELD			
AVSETNING FOR FORPLIKTELSER			
ANNEN LANGSIKTIG GJELD			
KORTSIKTIG GJELD			
Leverandørgjeld		1 406	0
Betalbar skatt	4	3 747	0
Skyldig offentlige avgifter		2 040	0
Annen kortsiktig gjeld		631	6 804
Sum kortsiktig gjeld		7 825	6 804
Sum gjeld		7 825	6 804
Sum egenkapital og gjeld		111 110	11 927

31.01.2023
Styret i Miot AS

Lars Magnus Mikkelsen
styreleder

Karl Magnus Weiby
styremedlem

Rune Snekkestad
styremedlem



Regnskapsprinsipper

Årsregnskapet er satt opp i samsvar med regnskapsloven og NRS 8 - God regnskapsskikk fo



DRIFTSINNTEKTER

Inntektsføring ved salg av varer skjer på leveringstidspunktet. Tjenester inntektsføres etter hvert som de leveres.

SKATT

Skattekostnaden i resultatregnskapet omfatter både periodens betalbare skatt og endring i utsatt skatt. Utsatt skatt er beregnet med 22 % på grunnlag av de midlertidige forskjeller som eksisterer mellom regnskapsmessige og skattemessige verdier, samt ligningsmessig underskudd til fremføring ved utgangen av regnskapsåret. Skatteøkende og skattereduserende midlertidige forskjeller som reverserer eller kan reverseres i samme periode er utlignet og nettoført.

KLASSIFISERING OG VURDERING AV OMLØPSMIDLER

Omløpsmidler og kortsiktig gjeld omfatter normalt poster som forfaller til betaling innen ett år etter balansedagen, samt poster som knytter seg til varekretsløpet. Omløpsmidler vurderes til laveste verdi av anskaffelseskost og virkelig verdi.

FORDRINGER

Kundefordringer og andre fordringer oppføres til pålydende etter fradrag for avsetning til forventet tap. Avsetning til tap gjøres på grunnlag av en individuell vurdering av de enkelte fordringene.

Note 1 Lønnskostnader og antall årsverk

LØNNSKOSTNADER

	2022	2021
Sum	0	0

Selskapet har i 2022 sysselsatt 0 årsverk.



Note 2 Aksjonærer

 BankID Signing
Karl Magnus Weiby
2023-01-26
 BankID Signing
Lars Magnus Mikkelsen
2023-01-27
 BankID Signing
Rune Snekkestad
2023-01-27

AKSJEKAPITALEN I MIOT AS PR. 31.12 BESTÅR AV:

	Antall	Pålydende	
Ordinære aksjer	90 000	1,0	90 000
Sum	90 000		90 000

EIERSTRUKTUR

De største aksjonærene i % pr. 31.12 var:

	Ordinære	Eierandel	Stemmeandel
Lars Magnus Mikkelsen	30 000	33,3	33,3
Mawei Holding AS	30 000	33,3	33,3
Snekkestad Holding AS	30 000	33,3	33,3
Totalt antall aksjer	90 000	100,0	100,0

AKSJER OG OPSJONER EIET AV MEDLEMMER I STYRET OG DAGLIG LEDER:

Navn	Verv	Ordinære
Lars Magnus Mikkelsen	styreleder	30 000
Totalt antall aksjer		30 000

Note 3 Egenkapital

	Aksjekapital	Overkurs	Annen Innskutt egenkapital	Annen egenkapital	Sum egenkapital
Pr. 31.12.2021	30 000	0	-5 570	-19 307	5 123
Emisjoner 2022	60 000				60 000
Årets resultat				38 162	38 162
Pr 31.12.2022	90 000	0	-5 570	18 855	103 285

Note 4 Skatt

Årets skattekostnad	2022	2021
Resultatført skatt på ordinært resultat:		
Betalbar skatt	3 747	0
Endring i utsatt skattefordel	0	0
Skattekostnad ordinært resultat	3 747	0
Skattepliktig inntekt:		
Resultat før skatt	41 909	-19 307
Permanente forskjeller	0	-5 570
Anvendelse av fremførbart underskudd	-24 877	0
Skattepliktig inntekt	17 032	-24 877
Betalbar skatt i balansen:		
Betalbar skatt på årets resultat	3 747	0
Sum betalbar skatt i balansen	3 747	0



Skatteeffekten av midlertidige forskjeller som har gitt opphav til utsatt skatt og utsatte skattefordel spesifisert på typer av midlertidige forskjeller

	2022	2021	
Akkumulert fremførbart underskudd	0	-24 877	-24 877
Inngår ikke i beregningen av utsatt skatt	0	24 877	24 877
Utsatt skattefordel (22 %)	0	0	0

I henhold til God regnskapsskikk for små foretak balanseføres ikke utsatt skattefordel.

