



ÅRSREGNSKAPET FOR REGNSKAPSÅRET 2021 - GENERELL INFORMASJON

Enheten

Organisasjonsnummer: 910 776 703
Organisasjonsform: Samvirkeforetak
Foretaksnavn: BRASKEREIDFOSS KORNSILO SA
Forretningsadresse: Braskereidsvegen 50
2435 BRASKEREIDFOSS

Regnskapsår

Årsregnskapets periode: 01.01.2021 - 31.12.2021

Konsern

Morselskap i konsern: Nei

Regnskapsregler

Regler for små foretak benyttet: Ja
Benyttet ved utarbeidelsen av årsregnskapet til selskapet: Regnskapslovens alminnelige regler

Årsregnskapet fastsatt av kompetent organ

Bekreftet av representant for selskapet: Per Ove Leistad
Dato for fastsettelse av årsregnskapet: 19.04.2022

Grunnlag for avgivelse

År 2021: Årsregnskapet er elektronisk innlevert
År 2020: Tall er hentet fra elektronisk innlevert årsregnskap fra 2021

Det er ikke krav til at årsregnskapet m.v. som sendes til Regnskapsregisteret er undertegnet. Kontrollen på at dette er utført ligger hos revisor/enhetens øverste organ. Sikkerheten ivaretas ved at innsender har rolle/rettighet for innsending av årsregnskapet via Altinn, og ved at det bekreftes at årsregnskapet er fastsatt av kompetent organ.

Brønnøysundregistrene, 21.04.2023



Resultatregnskap

Beløp i: NOK	Note	2021	2020
RESULTATREGNSKAP			
Inntekter			
Salgsinntekt		60 989 868	63 472 892
Annen driftsinntekt		165 083	514 621
Sum inntekter		61 154 951	63 987 513
Kostnader			
Varekostnad		52 185 422	54 054 996
Lønnskostnader	2	2 545 568	2 303 397
Avskrivning på driftsmidler	3	1 573 511	1 525 014
Nedskrivning av varige driftsmidler og immaterielle eiendeler	3		
Annen driftskostnad	2	1 761 295	2 035 865
Sum kostnader		58 065 795	59 919 273
Driftsresultat		3 089 156	4 068 240
Finansinntekter og finanskostnader			
Annen renteinntekt		17 732	11 094
Annen finansinntekt	6	28 184	23 400
Sum finansinntekter		45 916	34 494
Annen rentekostnad		726 694	847 370
Annen finanskostnad	6		
Sum finanskostnader		726 694	847 370
Netto finans		-680 778	-812 876
Ordinært resultat før skattekostnad		2 408 378	3 255 364
Skattekostnad på ordinært resultat	4	340 210	403 165
Ordinært resultat etter skattekostnad		2 068 168	2 852 199
Årsresultat	9	2 068 168	2 852 199
Årsresultat etter minoritetsinteresser		2 068 168	2 852 199
Totalresultat		2 068 168	2 852 199



Resultatregnskap

Beløp i: NOK	Note	2021	2020
Overføringer og disponeringer			
Ordinært utbytte		1 027 008	1 586 413
Avsatt til annen egenkapital		1 041 160	1 265 786
Sum overføringer og disponeringer		2 068 168	2 852 199



Balanse

Beløp i: NOK	Note	2021	2020
BALANSE - EIENDELER			
Anleggsmidler			
Immaterielle eiendeler			
Utsatt skattefordel	4		
Varige driftsmidler			
Tomter, bygninger o.a. fast eiendom	3	4 133 395	4 350 375
Driftsløsøre, inventar o.a. utstyr	3	15 879 589	16 308 988
Sum varige driftsmidler		20 012 984	20 659 363
Finansielle anleggsmidler			
Investeringer i aksjer og andeler		12 000	12 000
Sum finansielle anleggsmidler		12 000	12 000
Sum anleggsmidler		20 024 984	20 671 363
Omløpsmidler			
Varer			
Sum varer		17 302 093	17 210 854
Fordringer			
Kundefordringer	7	7 834 390	5 824 334
Andre kortsiktige fordringer			1 746
Sum fordringer		7 834 390	5 826 080
Investeringer			
Aksjer og andeler i foretak i samme konsern	6		
Markedsbaserte aksjer	6		
Markedsbaserte obligasjoner	6		
Andre markedsbaserte finansielle instrumenter	6		
Andre finansielle instrumenter	6		
Bankinnskudd, kontanter og lignende			
Bankinnskudd, kontanter o.l.	8	1 617 112	2 610 987
Sum bankinnskudd, kontanter og lignende		1 617 112	2 610 987



Balanse

Beløp i: NOK	Note	2021	2020
Sum omløpsmidler		26 753 595	25 647 921
SUM EIENDELER		46 778 579	46 319 283
BALANSE - EGENKAPITAL OG GJELD			
Egenkapital			
Innskutt egenkapital			
Andelskapital		103 350	100 350
Beholdning av egne aksjer		740 360	740 360
Sum innskutt egenkapital		843 710	840 710
Opptjent egenkapital			
Annen egenkapital		17 387 914	16 346 754
Sum opptjent egenkapital		17 387 914	16 346 754
Sum egenkapital	9	18 231 624	17 187 464
Gjeld			
Langsiktig gjeld			
Utsatt skatt	4	769 230	465 666
Sum avsetninger for forpliktelser		769 230	465 666
Annen langsiktig gjeld			
Konvertible lån	5		
Obligasjonslån	5		
Gjeld til kredittinstitusjoner	5	13 437 497	14 270 832
Øvrig langsiktig gjeld	5		
Sum annen langsiktig gjeld		13 437 497	14 270 832
Sum langsiktig gjeld		14 206 727	14 736 498
Kortsiktig gjeld			
Kassekreditt		10 260 504	9 853 442
Leverandørgjeld		488 914	372 952
Betalbar skatt	4	36 646	40 990
Skyldige offentlige avgifter		1 675 773	1 755 790
Annen kortsiktig gjeld	10	1 878 391	2 372 148



Balanse

Beløp i: NOK	Note	2021	2020
Sum kortsiktig gjeld		14 340 228	14 395 322
Sum gjeld		28 546 955	29 131 820
SUM EGENKAPITAL OG GJELD		46 778 579	46 319 283



Brønnøysundregistrene

ÅRSREGNSKAP FOR REGNSKAPSÅRET 2021 - GENERELL INFORMASJON

Journalnummer: 2022 241577

Enheten

Organisasjonsnummer: 910 776 703
Organisasjonsform: Samvirkeforetak
Foretaksnavn: BRASKEREIDFOSS KORNSILO SA
Forretningsadresse: Braskereidsvegen 50
2435 BRASKEREIDFOSS

Regnskapsår

Årsregnskapets periode: 01.01.2021 - 31.12.2021

Konsern

Morselskap i konsern: Nei

Regnskapsregler

Regler for små foretak benyttet: Ja
Benyttet ved utarbeidelsen av
årsregnskapet til selskapet: Regnskapslovens alminnelige regler

Årsregnskapet fastsatt av kompetent organ

Bekreftet av representant for selskapet: Per Ove Leistad
Dato for fastsettelse av årsregnskapet: 19.04.2022

Grunnlag for avgivelse

År 2021: Årsregnskap er elektronisk innlevert.
År 2020: Tall er hentet fra elektronisk innlevert årsregnskap fra 2021.

Det er ikke krav til at årsregnskapet m.v. som sendes til Regnskapsregisteret er undertegnet. Kontrollen på at dette er utført ligger hos revisor/enhetens øverste organ. Sikkerheten ivaretas ved at innsender har rolle/rettighet for innsending av årsregnskapet via Altinn, og ved at det bekreftes at årsregnskapet er fastsatt av kompetent organ.

Brønnøysundregistrene, 19.05.2022



Organisasjonsnr: 910 776 703
BRASKEREIDFOSS KORNSILO SA

RESULTATREGNSKAP

Beløp i: NOK	Note	2021	2020
RESULTATREGNSKAP			
Inntekter			
Salgsinntekt		60 989 868	63 472 892
Annen driftsinntekt		165 083	514 621
Sum inntekter		61 154 951	63 987 513
Kostnader			
Varekostnad		52 185 422	54 054 996
Lønnskostnader	2	2 545 568	2 303 397
Avskrivning på driftsmidler	3	1 573 511	1 525 014
Nedskrivning av varige driftsmidler og immaterielle eiendeler	3		
Annen driftskostnad	2	1 761 295	2 035 865
Sum kostnader		58 065 795	59 919 273
Driftsresultat		3 089 156	4 068 240
Finansinntekter og finanskostnader			
Annen renteinntekt		17 732	11 094
Annen finansinntekt	6	28 184	23 400
Sum finansinntekter		45 916	34 494
Annen rentekostnad		726 694	847 370
Annen finanskostnad	6		
Sum finanskostnader		726 694	847 370
Netto finans		-680 778	-812 876
Ordinært resultat før skattekostnad			
Skattekostnad på ordinært resultat	4	340 210	403 165
Ordinært resultat etter skattekostnad		2 068 168	2 852 199
Årsresultat	9	2 068 168	2 852 199
Årsresultat etter minoritetsinteresser		2 068 168	2 852 199
Totalresultat		2 068 168	2 852 199
Overføringer og disponeringer			
Ordinært utbytte		1 027 008	1 586 413
Avsatt til annen egenkapital		1 041 160	1 265 786



Sum overføringer og
disponeringer

2 068 168

2 852 199



Organisasjonsnr: 910 776 703
BRASKEREIDFOSS KORNSILO SA

BALANSE

Beløp i: NOK	Note	2021	2020
BALANSE - EIENDELER			
Anleggsmidler			
Immaterielle eiendeler			
Utsatt skattefordel	4		
Varige driftsmidler			
Tomter, bygninger o.a. fast eiendom	3	4 133 395	4 350 375
Driftsløsøre, inventar o. a. utstyr	3	15 879 589	16 308 988
Sum varige driftsmidler		20 012 984	20 659 363
Finansielle anleggsmidler			
Investeringer i aksjer og andeler		12 000	12 000
Sum finansielle anleggsmidler		12 000	12 000
Sum anleggsmidler		20 024 984	20 671 363
Omløpsmidler			
Varer			
Sum varer		17 302 093	17 210 854
Fordringer			
Kundefordringer	7	7 834 390	5 824 334
Andre kortsiktige fordringer			1 746
Sum fordringer		7 834 390	5 826 080
Investeringer			
Aksjer og andeler i foretak i samme konsern	6		
Markedsbaserte aksjer	6		
Markedsbaserte obligasjoner	6		
Andre markedsbaserte finansielle instrumenter	6		
Andre finansielle instrumenter	6		
Bankinnskudd, kontanter og lignende			
Bankinnskudd, kontanter o. l.	8	1 617 112	2 610 987
Sum bankinnskudd, kontanter og lignende		1 617 112	2 610 987
Sum omløpsmidler		26 753 595	25 647 921



SUM EIENDELER		46 778 579	46 319 283
BALANSE - EGENKAPITAL OG GJELD			
Egenkapital			
Innskutt egenkapital			
Andelskapital		103 350	100 350
Beholdning av egne aksjer		740 360	740 360
Sum innskutt egenkapital		843 710	840 710
Opptjent egenkapital			
Annen egenkapital		17 387 914	16 346 754
Sum opptjent egenkapital		17 387 914	16 346 754
Sum egenkapital	9	18 231 624	17 187 464
Gjeld			
Langsiktig gjeld			
Utsatt skatt	4	769 230	465 666
Sum avsetninger for forpliktelser		769 230	465 666
Annen langsiktig gjeld			
Konvertible lån	5		
Obligasjonslån	5		
Gjeld til kredittinstitusjoner	5	13 437 497	14 270 832
Øvrig langsiktig gjeld	5		
Sum annen langsiktig gjeld		13 437 497	14 270 832
Sum langsiktig gjeld		14 206 727	14 736 498
Kortsiktig gjeld			
Kassekreditt		10 260 504	9 853 442
Leverandørgjeld		488 914	372 952
Betalbar skatt	4	36 646	40 990
Skyldige offentlige avgifter		1 675 773	1 755 790
Annen kortsiktig gjeld	10	1 878 391	2 372 148
Sum kortsiktig gjeld		14 340 228	14 395 322
Sum gjeld		28 546 955	29 131 820
SUM EGENKAPITAL OG GJELD		46 778 579	46 319 283



Organisasjonsnr: 910 776 703
BRASKEREIDFOSS KORNSILO SA

NOTEOPPLYSNINGER - SELSKAP - alle poster oppgitt i hele tall

Note

Antall aksjer og aksjeeiere

Note

Antall årsverk i regnskapsåret

Virksomheten har hatt følgende antall årsverk:
3.00

Omløpsmidler Startdato Sluttdato Endring

Skattemessig fremf.undersk. Startdato Sluttdato Endring

Kortsiktig gjeld Startdato Sluttdato Endring



Til årsmøte i Braskereidfoss Kornsilø SA

UAVHENGIG REVISORS BERETNING

Uttalelse om revisjonen av årsregnskapet

Konklusjon

Vi har revidert Braskereidfoss Kornsilø SA sitt årsregnskap som viser et overskudd på kr 2.068.168. Årsregnskapet består av balanse per 31. desember 2021 og resultatregnskap for regnskapsåret avsluttet per denne datoen og noter til årsregnskapet, herunder et sammendrag av viktige regnskapsprinsipper.

Etter vår mening er det medfølgende årsregnskapet avgitt i samsvar med lov og forskrifter og gir et rettviseende bilde av selskapets finansielle stilling per 31. desember 2021, og av dets resultater og for regnskapsåret avsluttet per denne datoen i samsvar med regnskapslovens regler og god regnskapsskikk i Norge.

Grunnlag for konklusjonen

Vi har gjennomført revisjonen i samsvar med lov, forskrift og god revisjonsskikk i Norge, herunder de internasjonale revisjonsstandardene (ISA-ene). Våre oppgaver og plikter i henhold til disse standardene er beskrevet i *Revisors oppgaver og plikter ved revisjon av årsregnskapet*. Vi er uavhengige av selskapet slik det kreves i lov og forskrift, og har overholdt våre øvrige etiske forpliktelser i samsvar med disse kravene. Etter vår oppfatning er innhentet revisjonsbevis tilstrekkelig og hensiktsmessig som grunnlag for vår konklusjon.

Øvrig informasjon

Ledelsen er ansvarlig for øvrig informasjon. Øvrig informasjon består av årsberetningen, men inkluderer ikke årsregnskapet og revisjonsberetningen.

Vår uttalelse om revisjonen av årsregnskapet dekker ikke øvrig informasjon, og vi attesterer ikke den øvrige informasjonen.

I forbindelse med revisjonen av årsregnskapet er det vår oppgave å lese øvrig informasjon med det formål å vurdere hvorvidt det foreligger vesentlig inkonsistens mellom øvrig informasjon og årsregnskapet, kunnskap vi har opparbeidet oss under revisjonen, eller hvorvidt den tilsynelatende inneholder vesentlig feilinformasjon. Dersom vi hadde konkludert med at den øvrige informasjonen inneholder vesentlig feilinformasjon er vi pålagt å rapportere det. Vi har ingenting å rapportere i så henseende.



Styrets og daglig leders ansvar for årsregnskapet

Styret og daglig leder (ledelsen) er ansvarlig for å utarbeide årsregnskapet i samsvar med lov og forskrifter, herunder for at det gir et rettviseende bilde i samsvar med regnskapslovens regler og god regnskapsskikk i Norge. Ledelsen er også ansvarlig for slik intern kontroll som den finner nødvendig for å kunne utarbeide et årsregnskap som ikke inneholder vesentlig feilinformasjon, verken som følge av misligheter eller utilsiktede feil.

Ved utarbeidelsen av årsregnskapet må ledelsen ta standpunkt til selskapets evne til fortsatt drift og opplyse om forhold av betydning for fortsatt drift. Forutsetningen om fortsatt drift skal legges til grunn for årsregnskapet så lenge det ikke er sannsynlig at virksomheten vil bli avviklet.

Revisors oppgaver og plikter ved revisjonen av årsregnskapet

Vårt mål er å oppnå betryggende sikkerhet for at årsregnskapet som helhet ikke inneholder vesentlig feilinformasjon, verken som følge av misligheter eller utilsiktede feil, og å avgi en revisjonsberetning som inneholder vår konklusjon. Betryggende sikkerhet er en høy grad av sikkerhet, men ingen garanti for at en revisjon utført i samsvar med lov, forskrift og god revisjonsskikk i Norge, herunder ISA-ene, alltid vil avdekke vesentlig feilinformasjon som eksisterer. Feilinformasjon kan oppstå som følge av misligheter eller utilsiktede feil. Feilinformasjon blir vurdert som vesentlig dersom den enkeltvis eller samlet med rimelighet kan forventes å påvirke økonomiske beslutninger som brukerne foretar basert på årsregnskapet.

For videre beskrivelse av revisors oppgaver og plikter vises det til <https://revisorforeningen.no/revisjonsberetninger>.

Uttalelse om øvrige lovmessige krav

Konklusjon om årsberetningen

Basert på vår revisjon av årsregnskapet som beskrevet ovenfor, mener vi at opplysningene i årsberetningen om årsregnskapet, forutsetningen om fortsatt drift og forslaget til anvendelse av overskuddet er konsistente med årsregnskapet og i samsvar med lov og forskrifter.

Konklusjon om registrering og dokumentasjon

Basert på vår revisjon av årsregnskapet som beskrevet ovenfor, og kontrollhandlinger vi har funnet nødvendig i henhold til internasjonal standard for attestasjonsoppdrag (ISAE) 3000 «Attestasjonsoppdrag som ikke er revisjon eller forenklet revisorkontroll av historisk finansiell informasjon», mener vi at ledelsen har oppfylt sin plikt til å sørge for ordentlig og oversiktlig registrering og dokumentasjon av selskapets regnskapsopplysninger i samsvar med lov og god bokføringsskikk i Norge.

Elverum, 8. Mars 2022

Fram Revisjon AS



Joar Skirbekk

Statsautorisert revisor

Uavhengig revisors beretning 2021 for Braskereidfoss Kornsilø SA



Årsregnskap 2021
Braskereidfoss Kornsilø Sa

Org.nr.: 910 776 703



Braskereidfoss Kornsilø Sa

Resultatregnskap

	Note	2021	2020
DRIFTSINNTEKTER			
Salgsinntekt		60 989 868	63 472 892
Annen driftsinntekt		165 083	514 621
Sum driftsinntekter		61 154 951	63 987 513
DRIFTSKOSTNADER			
Varekostnad		52 185 422	54 054 996
Lønnskostnader	2	2 545 568	2 303 397
Avskrivning på driftsmidler	3	1 573 511	1 525 014
Annen driftskostnad	2	1 761 295	2 035 865
Sum driftskostnader		58 065 795	59 919 273
Driftsresultat		3 089 156	4 068 240
FINANSIELLE POSTER			
Renteinntekter		17 732	11 094
Annen finansinntekt	6	28 184	23 400
Rentekostnader		726 694	847 370
Netto finansielle poster		-680 778	-812 876
Ordinært resultat før skattekostnad		2 408 378	3 255 364
Skattekostnad på ordinært resultat	4	340 210	403 957
Ordinært resultat		2 068 168	2 851 407
ÅRSRESULTAT	9	2 068 168	2 851 407
OVERFØRINGER			
Avsatt etterbetaling andelseiere		1 027 008	1 586 413
Avsatt til annen egenkapital		1 041 160	1 264 994
Sum overføringer		2 068 168	2 851 407



Braskereidfoss Kornsilø Sa Balanse

EIENDELER	Note	2021	2020
Anleggsmidler			
Tomter, bygninger o.a. fast eiendom	3	4 133 395	4 350 375
Driftsløsøre, inventar o.a. utstyr	3	15 879 589	16 308 988
Investeringer i aksjer og andeler		12 000	12 000
Sum anleggsmidler		20 024 984	20 671 363
Omløpsmidler			
Lager av varer og annen beholdning		17 302 093	17 210 854
Kundefordringer	7	7 834 390	5 824 334
Andre kortsiktige fordringer		0	1 746
Bankinnskudd, kontanter o.l.	8	1 617 112	2 610 987
Sum omløpsmidler		26 753 595	25 647 921
SUM EIENDELER		46 778 579	46 319 283




Braskereidfoss Kornsilos Sa


Balanse


EGENKAPITAL OG GJELD	Note	2021	2020
EGENKAPITAL			
Innskutt egenkapital			
Andelskapital		103 350	100 350
Felleseid andelskapital		740 360	740 360
Sum innskutt egenkapital		843 710	840 710
Opptjent egenkapital			
Annen egenkapital		17 387 914	16 346 754
Sum opptjent egenkapital		17 387 914	16 346 754
Sum egenkapital	9	18 231 624	17 187 464
GJELD			
Utsatt skatt	4	769 230	465 666
Sum avsetning for forpliktelser		769 230	465 666
Langsiktig gjeld			
Gjeld til kredittinstitusjoner	5	13 437 497	14 270 832
Sum langsiktig gjeld	5	13 437 497	14 270 832
Kortsiktig gjeld			
Kassekreditt		10 260 504	9 853 442
Leverandørgjeld		488 914	372 952
Betalbar skatt	4	36 646	40 990
Skyldige offentlige avgifter		1 675 773	1 755 790
Annen kortsiktig gjeld	10	1 878 391	2 372 148
Sum kortsiktig gjeld		14 340 228	14 395 322
Sum gjeld		28 546 955	29 131 820
SUM EGENKAPITAL OG GJELD		46 778 579	46 319 283


Braskereidfoss, 03.03.2022
Styret i Braskereidfoss Kornsilos Sa

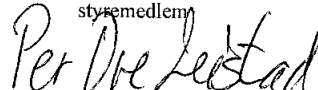

Peter Melsnes
styreleder


Brede Kogstadkjærnet
styremedlem


Hans Morten Bjølseth
styremedlem


Kåre Magre Sæther
nestleder


Arnstein Rivenes
styremedlem


Per Ove Leistad
daglig leder



Note 1

Regnskapsprinsipper

Årsregnskapet er satt opp i samsvar med regnskapsloven og NRS 8 - God regnskapsskikk for små foretak.

Driftsinntekter

Inntektsføring ved salg av varer skjer på leveringstidspunktet. Tjenester inntektsføres etter hvert som de leveres.

Skatt

Skattekostnaden i resultatregnskapet omfatter både periodens betalbare skatt og endring i utsatt skatt. Utsatt skatt er beregnet med 22 % på grunnlag av de midlertidige forskjeller som eksisterer mellom regnskapsmessige og skattemessige verdier, samt ligningsmessig underskudd til fremføring ved utgangen av regnskapsåret. Skatteøkende og skattereduserende midlertidige forskjeller som reverserer eller kan reverseres i samme periode er utlignet og nettoført.

Klassifisering og vurdering av anleggsmidler

Anleggsmidler omfatter eiendeler bestemt til varig eie og bruk. Anleggsmidler er vurdert til anskaffelseskost. Varige driftsmidler balanseføres og avskrives over driftsmidlets økonomiske levetid. Avskrivningsperioden for fast eiendom anskaffet etter 2009 er dekomponert i en del som gjelder råbygget og en del som gjelder faste tekniske installasjoner. Varige driftsmidler nedskrives til gjenvinnbart beløp ved verdifall som forventes ikke å være forbigående. Gjenvinnbart beløp er det høyeste av netto salgsverdi og verdi i bruk. Verdi i bruk er nåverdi av fremtidige kontantstrømmer knyttet til eiendelen. Nedskrivningen reverseres når grunnlaget for nedskrivningen ikke lenger er til stede.

Klassifisering og vurdering av omløpsmidler

Omløpsmidler og kortsiktig gjeld omfatter normalt poster som forfaller til betaling innen ett år etter balansedagen, samt poster som knytter seg til varekretsløpet. Omløpsmidler vurderes til laveste verdi av anskaffelseskost og virkelig verdi.

Varer

Varer er vurdert til det laveste av anskaffelseskost og netto salgsverdi.

Fordringer

Kundefordringer og andre fordringer oppføres til pålydende etter fradrag for avsetning til forventet tap. Avsetning til tap gjøres på grunnlag av en individuell vurdering av de enkelte fordringene.



Note 2 Lønnskostnader og antall årsverk

Lønnskostnader

	2021	2020
Lønninger	2 227 676	1 981 324
Arbeidsgiveravgift	231 754	208 874
Pensjonskostnader	53 608	85 952
Andre ytelser	32 530	27 247
Sum	2 545 568	2 303 397

Selskapet har i 2021 sysselsatt 3 årsverk.

Ytelser til ledende personer

Daglig leder er godtgjort med en lønn på kr 360.889 samt andre ytelser med kr 5.929

Styret er godtgjort med et honorar på kr 74.000

Obligatorisk tjenestepensjon

Foretaket er pliktig til å ha tjenestepensjonsordning etter lov om obligatorisk tjenestepensjon, og har en pensjonsordning som tilfredsstillende kravene i loven.

Revisor

Kostnadsført honorar til revisor er kr 55.200 der 44.500 gjelder revisjon, mens 10.700 gjelder annen bistand

Note 3 Anleggsmidler

	Bygninger og tomter	Maskiner og anlegg	Sum
Anskaffelseskost pr. 01.01.21	7 831 250	22 282 403	30 113 653
Tilgang kjøpte driftsmidler	185 670	741 462	927 132
Anskaffelseskost 31.12.21	8 016 920	23 023 865	31 040 786
Akkumulerte avskrivninger 31.12.21	3 883 525	7 144 276	11 027 801
Av- og nedskrivninger pr. 31.12.21	3 883 525	7 144 276	11 027 801
Bokført verdi 31.12.21	4 133 395	15 879 589	20 012 984
Årets ordinære avskrivninger	402 650	1 170 861	1 573 511
Økonomisk levetid	1-25 år	3-20 år	



Note 4 Skatt

Årets skattekostnad	2021	2020
Resultatført skatt på ordinært resultat:		
Betalbar skatt	36 646	40 975
Endring i utsatt skatt	303 564	362 982
Skattekostnad ordinært resultat	340 210	403 957
Skattepliktig inntekt:		
Ordinært resultat før skatt	2 408 378	3 255 364
Permanente forskjeller	-5 135	-19 033
Endring i midlertidige forskjeller	-1 241 724	-1 684 361
Anvendelse av fremførbart underskudd	-134 512	0
Skattepliktig inntekt	1 027 008	1 551 970
Betalbar skatt i balansen:		
Betalbar skatt på årets resultat	36 646	40 990
Sum betalbar skatt i balansen	36 646	40 990

Skatteeffekten av midlertidige forskjeller og underskudd til fremføring som har gitt opphav til utsatt skatt og utsatte skattefordeler, spesifisert på typer av midlertidige forskjeller

	2021	2020	Endring
Varige driftsmidler	4 087 150	2 925 116	-1 162 035
Varebeholdning	-134 914	-214 810	-79 896
Fordringer	1 115	1 322	207
Sum	3 953 352	2 711 628	-1 241 724
Akkumulert fremførbart underskudd	-456 853	-591 365	-134 512
Grunnlag for utsatt skatt	3 496 498	2 120 263	-1 376 235
Utsatt skatt (22 %)	769 230	466 458	-302 772

Note 5 Gjeld

Bokført gjeld som er sikret ved pant eller lignende

	2021	2020
Gjeld til kredittinstitusjoner	13 437 497	14 270 832
Kreditt kornkjøp	10 260 504	9 853 442
Sum	23 698 001	24 124 274

Bokført verdi av eiendeler stilt som sikkerhet

	2021	2020
Maskiner o.l.	15 879 589	16 308 986
Bygninger	4 133 395	4 350 375
Varelager	17 302 093	17 210 854
Sum	37 315 077	37 870 215



Note 6 Verdipapirer

	Eier- andel	Anskaffelses kost	Balanseført verdi
Anleggsmidler			
Østlendingen AS	0,036 %	12 000	12 000
Sum		12 000	12 000

Note 7 Kundefordringer

	2021	2020
Kundefordringer til pålydende	7 834 390	5 824 334
Balanseført verdi av kundefordringer 31.12	7 834 390	5 824 334
Realiserte tap	0	4 429
Sum resultatførte tap på krav	0	4 429

Kostnadsført tap er klassifisert som annen driftskostnad i regnskapet.

Note 8 Bankinnskudd

Innestående midler på skattetrekkskonto (bundne midler) er på kr. 73 380.

Note 9 Egenkapital

	Andelskapital	Felleseid andelskapital	Annen Innskutt egenkapital	Annen egenkapital	Sum egenkapital
Pr. 31.12.2020	100 350	740 360	0	16 346 754	17 187 464
Årets resultat				2 068 168	2 068 168
Utbytte				-1 027 008	-1 027 008
Andelsinnskudd gj året	3 000		0		3 000
Pr 31.12.2021	103 350	740 360	0	17 387 914	18 231 624



Note 10 Annen kortsiktig gjeld

	2021	2020
Skyldig lønn, feriepenger	413 110	295 394
Påløpne renter	37 200	33 575
Skyldig kvantums tillegg	401 073	456 766
Avsatt utbytte andelseiere	1 027 008	1 586 413
Totalt	1 878 391	2 372 148

Note 11 Garantier

Selskapet deltar som garantist i driftskredittordningen for landbruket. Garantien er oppad begrenset til 50 % av bankens konstanterte tap på den enkelte produsents driftskreditt. Etter avtalen vil kreditten fra banken være begrenset oppad til 40% av kornoppkjøret siste kalenderår, forutsatt at dette er et normalt produksjons- og avlingsår for produsenten.

Garantiansvaret ut fra saldo 31.12.2021 er kr 780.045



Årsregnskap 2021

Braskereidfoss Kornsilø Sa

Org.nr.: 910 776 703



Braskereidfoss Kornsilø Sa

Resultatregnskap

	Note	2021	2020
DRIFTSINNTEKTER			
Salgsinntekt		60 989 868	63 472 892
Annen driftsinntekt		165 083	514 621
Sum driftsinntekter		61 154 951	63 987 513
DRIFTSKOSTNADER			
Varekostnad		52 185 422	54 054 996
Lønnskostnader	2	2 545 568	2 303 397
Avskrivning på driftsmidler	3	1 573 511	1 525 014
Annen driftskostnad	2	1 761 295	2 035 865
Sum driftskostnader		58 065 795	59 919 273
Driftsresultat		3 089 156	4 068 240
FINANSIELLE POSTER			
Renteinntekter		17 732	11 094
Annen finansinntekt	6	28 184	23 400
Rentekostnader		726 694	847 370
Netto finansielle poster		-680 778	-812 876
Ordinært resultat før skattekostnad		2 408 378	3 255 364
Skattekostnad på ordinært resultat	4	340 210	403 165
Ordinært resultat		2 068 168	2 852 199
ÅRSRESULTAT	9	2 068 168	2 852 199
OVERFØRINGER			
Avsatt etterbetaling andelseiere		1 027 008	1 586 413
Avsatt til annen egenkapital		1 041 160	1 265 786
Sum overføringer		2 068 168	2 852 199



Braskereidfoss Kornsilø Sa

Balanse

EIENDELER	Note	2021	2020
Anleggsmidler			
Tomter, bygninger o.a. fast eiendom	3	4 133 395	4 350 375
Driftsløsøre, inventar o.a. utstyr	3	15 879 589	16 308 988
Investeringer i aksjer og andeler		12 000	12 000
Sum anleggsmidler		20 024 984	20 671 363
Omløpsmidler			
Lager av varer og annen beholdning		17 302 093	17 210 854
Kundefordringer	7	7 834 390	5 824 334
Andre kortsiktige fordringer		0	1 746
Bankinnskudd, kontanter o.l.	8	1 617 112	2 610 987
Sum omløpsmidler		26 753 595	25 647 921
SUM EIENDELER		46 778 579	46 319 283



Braskereidfoss Kornsilø Sa

Balanse

EGENKAPITAL OG GJELD	Note	2021	2020
EGENKAPITAL			
Innskutt egenkapital			
Andelskapital		103 350	100 350
Felleseid andelskapital		740 360	740 360
Sum innskutt egenkapital		843 710	840 710
Opptjent egenkapital			
Annen egenkapital		17 387 914	16 346 754
Sum opptjent egenkapital		17 387 914	16 346 754
Sum egenkapital	9	18 231 624	17 187 464
GJELD			
Utsatt skatt	4	769 230	465 666
Sum avsetning for forpliktelser		769 230	465 666
Langsiktig gjeld			
Gjeld til kredittinstitusjoner	5	13 437 497	14 270 832
Sum langsiktig gjeld	5	13 437 497	14 270 832
Kortsiktig gjeld			
Kassekreditt		10 260 504	9 853 442
Leverandørgjeld		488 914	372 952
Betalbar skatt	4	36 646	40 990
Skyldige offentlige avgifter		1 675 773	1 755 790
Annen kortsiktig gjeld	10	1 878 391	2 372 148
Sum kortsiktig gjeld		14 340 228	14 395 322
Sum gjeld		28 546 955	29 131 820
SUM EGENKAPITAL OG GJELD		46 778 579	46 319 283

Braskereidfoss, 03.03.2022
Styret i Braskereidfoss Kornsilø Sa

Peter Melsnes
styreleder

Brede Rogstadkjærnet
styremedlem

Hans Morten Bjølseth
styremedlem

Kåre Magne Sæther
nestleder

Arnstein Rivenes
styremedlem

Per Ove Leistad
daglig leder



Note 1

Regnskapsprinsipper

Årsregnskapet er satt opp i samsvar med regnskapsloven og NRS 8 - God regnskapsskikk for små foretak.

Driftsinntekter

Inntektsføring ved salg av varer skjer på leveringstidspunktet. Tjenester inntektsføres etter hvert som de leveres.

Skatt

Skattekostnaden i resultatregnskapet omfatter både periodens betalbare skatt og endring i utsatt skatt. Utsatt skatt er beregnet med 22 % på grunnlag av de midlertidige forskjeller som eksisterer mellom regnskapsmessige og skattemessige verdier, samt ligningsmessig underskudd til fremføring ved utgangen av regnskapsåret. Skatteøkende og skattereduserende midlertidige forskjeller som reverserer eller kan reverseres i samme periode er utlignet og nettoført.

Klassifisering og vurdering av anleggsmidler

Anleggsmidler omfatter eiendeler bestemt til varig eie og bruk. Anleggsmidler er vurdert til anskaffelseskost. Varige driftsmidler balanseføres og avskrives over driftsmidlets økonomiske levetid. Avskrivningsperioden for fast eiendom anskaffet etter 2009 er dekomponert i en del som gjelder råbygget og en del som gjelder faste tekniske installasjoner. Varige driftsmidler nedskrives til gjenvinnbart beløp ved verdifall som forventes ikke å være forbigående. Gjenvinnbart beløp er det høyeste av netto salgsverdi og verdi i bruk. Verdi i bruk er nåverdi av fremtidige kontantstrømmer knyttet til eiendelen. Nedskrivningen reverseres når grunnlaget for nedskrivningen ikke lenger er til stede.

Klassifisering og vurdering av omløpsmidler

Omløpsmidler og kortsiktig gjeld omfatter normalt poster som forfaller til betaling innen ett år etter balansedagen, samt poster som knytter seg til varekretsløpet. Omløpsmidler vurderes til laveste verdi av anskaffelseskost og virkelig verdi.

Varer

Varer er vurdert til det laveste av anskaffelseskost og netto salgsverdi.

Fordringer

Kundefordringer og andre fordringer oppføres til pålydende etter fradrag for avsetning til forventet tap. Avsetning til tap gjøres på grunnlag av en individuell vurdering av de enkelte fordringene.



Note 2 Lønnskostnader og antall årsverk

Lønnskostnader

	2021	2020
Lønninger	2 227 676	1 981 324
Arbeidsgiveravgift	231 754	208 874
Pensjonskostnader	53 608	85 952
Andre ytelser	32 530	27 247
Sum	2 545 568	2 303 397

Selskapet har i 2021 sysselsatt 3 årsverk.

Ytelser til ledende personer

Daglig leder er godtgjort med en lønn på kr 360.889 samt andre ytelser med kr 5.929

Styret er godtgjort med et honorar på kr 74.000

Obligatorisk tjenestepensjon

Foretaket er pliktig til å ha tjenestepensjonsordning etter lov om obligatorisk tjenestepensjon, og har en pensjonsordning som tilfredsstiller kravene i loven.

Revisor

Kostnadsført honorar til revisor er kr 55.200 der 44.500 gjelder revisjon, mens 10.700 gjelder annen bistand

Note 3 Anleggsmidler

	Bygninger og tomter	Maskiner og anlegg	Sum
Anskaffelseskost pr. 01.01.21	7 831 250	22 282 403	30 113 653
Tilgang kjøpte driftsmidler	185 670	741 462	927 132
Anskaffelseskost 31.12.21	8 016 920	23 023 865	31 040 786
Akkumulerte avskrivninger 31.12.21	3 883 525	7 144 276	11 027 801
Av- og nedskrivninger pr. 31.12.21	3 883 525	7 144 276	11 027 801
Bokført verdi 31.12.21	4 133 395	15 879 589	20 012 984
Årets ordinære avskrivninger	402 650	1 170 861	1 573 511
Økonomisk levetid	1-25 år	3-20 år	



Note 4 Skatt

Årets skattekostnad	2021	2020
Resultatført skatt på ordinært resultat:		
Betalbar skatt	36 646	40 975
Endring i utsatt skatt	303 564	362 190
Skattekostnad ordinært resultat	340 210	403 165
Skattepliktig inntekt:		
Ordinært resultat før skatt	2 408 378	3 255 364
Permanente forskjeller	-5 135	-19 033
Endring i midlertidige forskjeller	-1 241 724	-1 684 361
Anvendelse av fremførbart underskudd	-134 512	0
Skattepliktig inntekt	1 027 008	1 551 970
Betalbar skatt i balansen:		
Betalbar skatt på årets resultat	36 646	40 990
Sum betalbar skatt i balansen	36 646	40 990

Skatteeffekten av midlertidige forskjeller og underskudd til fremføring som har gitt opphav til utsatt skatt og utsatte skattefordeler, spesifisert på typer av midlertidige forskjeller

	2021	2020	Endring
Varige driftsmidler	4 087 150	2 925 116	-1 162 035
Varebeholdning	-134 914	-214 810	-79 896
Fordringer	1 115	1 322	207
Sum	3 953 352	2 711 628	-1 241 724
Akkumulert fremførbart underskudd	-456 853	-591 365	-134 512
Grunnlag for utsatt skatt	3 496 498	2 120 263	-1 376 235
Utsatt skatt (22 %)	769 230	466 458	-302 772

Note 5 Gjeld

Bokført gjeld som er sikret ved pant eller lignende

	2021	2020
Gjeld til kredittinstitusjoner	13 437 497	14 270 832
Kreditt kornkjøp	10 260 504	9 853 442
Sum	23 698 001	24 124 274

Bokført verdi av eiendeler stilt som sikkerhet

	2021	2020
Maskiner o.l.	15 879 589	16 308 986
Bygninger	4 133 395	4 350 375
Varelager	17 302 093	17 210 854
Sum	37 315 077	37 870 215



Note 6 Verdipapirer

	Eier- andel	Anskaffelses kost	Balanseført verdi
Anleggsmidler			
Østlendingen AS	0,036 %	12 000	12 000
Sum		12 000	12 000

Note 7 Kundefordringer

	2021	2020
Kundefordringer til pålydende	7 834 390	5 824 334
Balanseført verdi av kundefordringer 31.12	7 834 390	5 824 334
Realiserte tap	0	4 429
Sum resultatførte tap på krav	0	4 429

Kostnadsført tap er klassifisert som annen driftskostnad i regnskapet.

Note 8 Bankinnskudd

Innestående midler på skattetrekkkonto (bundne midler) er på kr. 73 380.

Note 9 Egenkapital

	Andelskapital	Felleseid andelskapital	Annen Innskutt egenkapital	Annen egenkapital	Sum egenkapital
Pr. 31.12.2020	100 350	740 360	0	16 346 754	17 187 464
Årets resultat				2 068 168	2 068 168
Utbytte				-1 027 008	-1 027 008
Andelsinnskudd gj året	3 000		0		3 000
Pr 31.12.2021	103 350	740 360	0	17 387 914	18 231 624



Note 10 Annen kortsiktig gjeld

	2021	2020
Skyldig lønn, feriepenger	413 110	295 394
Påløpne renter	37 200	33 575
Skyldig kvantums tillegg	401 073	456 766
Avsatt utbytte andelseiere	1 027 008	1 586 413
Totalt	1 878 391	2 372 148

Note 11 Garantier

Selskapet deltar som garantist i driftskredittordningen for landbruket. Garantien er oppad begrenset til 50 % av bankens konstanterte tap på den enkelte produsents driftskreditt. Etter avtalen vil kreditten fra banken være begrenset oppad til 40% av kornoppjøret siste kalenderår, forutsatt at dette er et normalt produksjons- og avlingsår for produsenten.

Garantiansvaret ut fra saldo 31.12.2021 er kr 780.045