



ÅRSREGNSKAPET FOR REGNSKAPSÅRET 2023 - GENERELL INFORMASJON

Enheten

Organisasjonsnummer:	974 760 991
Organisasjonsform:	Stiftelse
Foretaksnavn:	INSTITUTT FOR SAMFUNNSFORSKNING STI
Forretningsadresse:	Munthes gate 31 0260 OSLO

Regnskapsår

Årsregnskapets periode:	01.01.2023 - 31.12.2023
-------------------------	-------------------------

Konsern

Morselskap i konsern:	Nei
-----------------------	-----

Regnskapsregler

Regler for små foretak benyttet:	Nei
Benyttet ved utarbeidelsen av årsregnskapet til selskapet:	Regnskapslovens alminnelige regler

Årsregnskapet fastsatt av kompetent organ

Bekreftet av representant for selskapet:	Kyrre Lekve
Dato for fastsettelse av årsregnskapet:	18.03.2024

Grunnlag for avgivelse

År 2023: Årsregnskapet er elektronisk innlevert
År 2022: Tall er hentet fra elektronisk innlevert årsregnskap fra 2023

Det er ikke krav til at årsregnskapet m.v. som sendes til Regnskapsregisteret er undertegnet. Kontrollen på at dette er utført ligger hos revisor/enhetens øverste organ. Sikkerheten ivaretas ved at innsender har rolle/rettighet for innsending av årsregnskapet via Altinn, og ved at det bekreftes at årsregnskapet er fastsatt av kompetent organ.

Brønnøysundregistrene, 28.03.2025



Resultatregnskap

Beløp i: NOK	Note	2023	2022
RESULTATREGNSKAP			
Inntekter			
Grunnbevilgning	1	14 131 295	14 663 369
Prosjekter		94 572 978	94 785 556
Annen driftsinntekt	2	238 791	230 742
Sum inntekter		108 943 064	109 679 667
Kostnader			
Lønnskostnad	3	65 448 145	63 394 578
Avskrivning av driftsmidler og immaterielle eiendeler	4	519 537	477 456
Driftskostnader prosjekter		26 345 976	28 609 070
Annen driftskostnad	3	14 610 999	12 354 726
Sum kostnader		106 924 659	104 835 830
Driftsresultat		2 018 405	4 843 837
Finansinntekter og finanskostnader			
Annen renteinntekt		2 016 485	953 808
Annen finansinntekt		63 184	25 192
Verdiøkning markedsbaserte omløpsmidler		5 539 170	5 825 338
Sum finansinntekter		7 618 838	6 804 339
Annen rentekostnad		8 846	4 824
Annen finanskostnad		59 611	19 116
Sum finanskostnader		68 457	23 940
Netto finans		7 550 381	6 780 398
Ordinært resultat før skattekostnad		9 568 786	11 624 236
Skattekostnad på resultat	5	37 038	39 447
Ordinært resultat etter skattekostnad		9 531 748	11 584 789
Årsresultat	6	9 531 748	11 584 789
Årsresultat etter minoritetsinteresser		9 531 748	11 584 789



Resultatregnskap

Beløp i: NOK	Note	2023	2022
Totalresultat		9 531 748	11 584 789
Overføringer og disponeringer			
Avsatt til annen egenkapital		9 531 748	11 584 789
Sum overføringer og disponeringer	6	9 531 748	11 584 789



Balanse

Beløp i: NOK	Note	2023	2022
BALANSE - EIENDELER			
Anleggsmidler			
Immaterielle eiendeler			
Utsatt skattefordel	5		
Varige driftsmidler			
Tomter, bygninger o.a. fast eiendom	4	15 609 512	16 059 040
Driftsløsøre, inventar o.a. utstyr	4	332 492	162 102
Sum varige driftsmidler		15 942 004	16 221 142
Sum anleggsmidler		15 942 004	16 221 142
Omløpsmidler			
Varer			
Fordringer			
Kundefordringer	7	5 791 995	4 697 032
Andre kortsiktige fordringer		636 531	1 912 455
Sum fordringer		6 428 526	6 609 488
Investeringer			
Aksjer og andeler	8	61 527 194	55 521 908
Sum investeringer		61 527 194	55 521 908
Bankinnskudd, kontanter og lignende			
Bankinnskudd, kontanter o.l.	9	61 712 090	66 477 959
Sum bankinnskudd, kontanter og lignende		61 712 090	66 477 959
Sum omløpsmidler		129 667 810	128 609 355
SUM EIENDELER		145 609 814	144 830 496

BALANSE - EGENKAPITAL OG GJELD

Egenkapital



Balanse

Beløp i: NOK	Note	2023	2022
Innskutt egenkapital			
Annen innskutt egenkapital		5 374 000	5 374 000
Sum innskutt egenkapital	6	5 374 000	5 374 000
Opptjent egenkapital			
Annen egenkapital		86 685 144	77 153 395
Sum opptjent egenkapital		86 685 144	77 153 395
Sum egenkapital	6	92 059 144	82 527 395
Gjeld			
Langsiktig gjeld			
Pensjonsforpliktelser	3	6 000 000	5 000 000
Utsatt skatt	5	42 942	45 340
Sum avsetninger for forpliktelser		6 042 942	5 045 340
Annen langsiktig gjeld			
Sum langsiktig gjeld		6 042 942	5 045 340
Kortsiktig gjeld			
Leverandørgjeld		4 343 460	7 007 459
Betalbar skatt	5	39 436	8 192
Skyldig offentlige avgifter		6 247 505	5 202 727
Annen kortsiktig gjeld	1, 7	36 877 328	45 039 383
Sum kortsiktig gjeld		47 507 729	57 257 761
Sum gjeld		53 550 671	62 303 101
SUM EGENKAPITAL OG GJELD		145 609 814	144 830 496



Ansvarlige partnere:
Svein Brataas
Ole Christian Rasmussen
Per Edwin Engen
Richard Solstad
Mats Fredriksen

Til styret i Institutt For Samfunnsforskning

Medlem av
Den Norske Revisorforening

UAVHENGIG REVISORS BERETNING

Uttalelse om årsregnskapet

Konklusjon

Vi har revidert årsregnskapet for Institutt For Samfunnsforskning som viser et overskudd på kr 9 531 748. Årsregnskapet består av balanse per 31. desember 2023, resultatregnskap og kontantstrømoppstilling for regnskapsåret avsluttet per denne datoen og noter til årsregnskapet, herunder et sammendrag av viktige regnskapsprinsipper.

Etter vår mening

- oppfyller årsregnskapet gjeldende lovkrav, og
- gir årsregnskapet et rettvise bilde av stiftelsens finansielle stilling per 31. desember 2023 og av dens resultat og kontantstrømmer for regnskapsåret avsluttet per denne datoen i samsvar med regnskapslovens regler og god regnskapsskikk i Norge.

Grunnlag for konklusjonen

Vi har gjennomført revisjonen i samsvar med International Standards on Auditing (ISA-ene). Våre oppgaver og plikter i henhold til disse standardene er beskrevet nedenfor under Revisors oppgaver og plikter ved revisjonen av årsregnskapet. Vi er uavhengige av stiftelsen i samsvar med kravene i relevante lover og forskrifter i Norge og International Code of Ethics for Professional Accountants (inkludert internasjonale uavhengighetsstandarder) utstedt av International Ethics Standards Board for Accountants (IESBA-reglene), og vi har overholdt våre øvrige etiske forpliktelser i samsvar med disse kravene. Innhentet revisjonsbevis er etter vår vurdering tilstrekkelig og hensiktsmessig som grunnlag for vår konklusjon.

Øvrig informasjon

Styret og daglig leder (ledelsen) er ansvarlige for informasjonen i årsberetningen og annen øvrig informasjon som er publisert sammen med årsregnskapet. Øvrig informasjon omfatter informasjon i årsrapporten bortsett fra årsregnskapet og den tilhørende revisjonsberetningen. Vår konklusjon om årsregnskapet ovenfor dekker verken informasjonen i årsberetningen eller annen øvrig informasjon.

I forbindelse med revisjonen av årsregnskapet er det vår oppgave å lese årsberetningen og annen øvrig informasjon. Formålet er å vurdere hvorvidt det foreligger vesentlig inkonsistens mellom årsberetningen, annen øvrig informasjon og årsregnskapet og den kunnskap vi har opparbeidet oss under revisjonen av årsregnskapet, eller hvorvidt informasjon i årsberetningen og annen øvrig informasjon ellers fremstår som vesentlig feil. Vi har plikt til å rapportere dersom årsberetningen eller annen øvrig informasjon fremstår som vesentlig feil. Vi har ingenting å rapportere i så henseende.

BDT Viken AS
Statsautoriserte revisorer
Org.nr: 980 995 151 MVA
revisjon@bdtviken.no
www.bdtviken.no

KUNNSKAPSHUSET BDT VIKEN
OSLO | TØNSBERG | HORTEN | MOSS | ÅL | DEN





BDT VIKEN

Basert på kunnskapen vi har opparbeidet oss i revisjonen, mener vi at årsberetningen

- er konsistent med årsregnskapet og
- inneholder de opplysninger som skal gis i henhold til gjeldende lovkrav.

Ledelsens ansvar for årsregnskapet

Ledelsen er ansvarlig for å utarbeide årsregnskapet og for at det gir et rettviseende bilde i samsvar med regnskapslovens regler og god regnskapsskikk i Norge. Ledelsen er også ansvarlig for slik intern kontroll som den finner nødvendig for å kunne utarbeide et årsregnskap som ikke inneholder vesentlig feilinformasjon, verken som følge av misligheter eller utilsiktede feil.

Ved utarbeidelsen av årsregnskapet må ledelsen ta standpunkt til stiftelsens evne til fortsatt drift og opplyse om forhold av betydning for fortsatt drift. Forutsetningen om fortsatt drift skal legges til grunn for årsregnskapet så lenge det ikke er sannsynlig at virksomheten vil bli avvirket.

Revisors oppgaver og plikter ved revisjonen av årsregnskapet

Vårt mål er å oppnå betryggende sikkerhet for at årsregnskapet som helhet ikke inneholder vesentlig feilinformasjon, verken som følge av misligheter eller utilsiktede feil, og å avgi en revisjonsberetning som inneholder vår konklusjon. Betryggende sikkerhet er en høy grad av sikkerhet, men ingen garanti for at en revisjon utført i samsvar med ISA-ene, alltid vil avdekke vesentlig feilinformasjon. Feilinformasjon kan oppstå som følge av misligheter eller utilsiktede feil. Feilinformasjon er å anse som vesentlig dersom den enkeltvis eller samlet med rimelighet kan forventes å påvirke de økonomiske beslutningene som brukerne foretar på grunnlag av årsregnskapet.

For videre beskrivelse av revisors oppgaver og plikter vises det til:

<https://revisorforeningen.no/revisjonsberetninger>

Uttalelse om øvrige lovmessige krav

Konklusjon om forvaltning

Basert på vår revisjon av årsregnskapet som beskrevet ovenfor, og kontrollhandlinger vi har funnet nødvendige i henhold til internasjonal standard for attestasjonsoppdrag (ISAE) 3000 "Attestasjonsoppdrag som ikke er revisjon eller forenklet revisorkontroll av historisk finansiell informasjon", mener vi at stiftelsen er forvaltet i samsvar med lov, stiftelsens formål og vedtektene for øvrig.

Oslo, 18.03.2024

BDT Viken AS

Mats Fredriksen
Statsautorisert revisor
(Elektronisk signatur)



Vedlegg 3, sak 3/24

Årsregnskap 2023

Institutt For Samfunnsforskning

Innhold:

Årsberetning
Resultat
Balanse
Kontantstrøm
Noter
Revisors beretning



Org.nr: 974 760 991



Resultatregnskap

Institutt For Samfunnsforskning

Driftsinntekter og driftskostnader	Note	2023	2022
Grunnbevilgning	1	14 131 295	14 663 369
Prosjekter		94 572 978	94 785 556
Annen driftsinntekt	2	238 791	230 742
Sum driftsinntekter		108 943 064	109 679 667
Lønnskostnad	3	65 448 145	63 394 578
Avskrivning av driftsmidler og immaterielle eiendeler	4	519 537	477 456
Driftskostnader prosjekter		26 345 976	28 609 070
Annen driftskostnad	3	14 610 999	12 354 726
Sum driftskostnader		106 924 659	104 835 830
Driftsresultat		2 018 405	4 843 837
Finansinntekter og finanskostnader			
Annen renteinntekt		2 016 485	953 808
Annen finansinntekt		63 184	25 192
Verdiøkning markedsbaserte omløpsmidler		5 539 170	5 825 338
Annen rentekostnad		8 846	4 824
Annen finanskostnad		59 611	19 116
Resultat av finansposter		7 550 381	6 780 398
Resultat før skattekostnad		9 568 786	11 624 236
Skattekostnad på resultat	5	37 038	39 447
Årsresultat	6	9 531 748	11 584 789
Overføringer			
Avsatt til annen egenkapital		9 531 748	11 584 789
Sum overføringer	6	9 531 748	11 584 789



Balanse

Institutt For Samfunnsforskning

Eiendeler	Note	2023	2022
Anleggsmidler			
Varige driftsmidler			
Tomter, bygninger o.a. fast eiendom	4	15 609 512	16 059 040
Driftsløsøre, inventar o.a. utstyr	4	332 492	162 102
Sum varige driftsmidler		15 942 004	16 221 142
Sum anleggsmidler		15 942 004	16 221 142
Omløpsmidler			
Fordringer			
Kundefordringer	7	5 791 995	4 697 032
Andre kortsiktige fordringer		636 531	1 912 455
Sum fordringer		6 428 526	6 609 488
Investeringer			
Aksjer og andeler	8	61 527 194	55 521 908
Sum investeringer		61 527 194	55 521 908
Bankinnskudd, kontanter o.l.	9	61 712 090	66 477 959
Sum omløpsmidler		129 667 810	128 609 355
Sum eiendeler		145 609 814	144 830 496



Balanse

Institutt For Samfunnsforskning

Egenkapital og gjeld	Note	2023	2022
Innskutt egenkapital			
Grunnkapital		5 374 000	5 374 000
Sum innskutt egenkapital	6	5 374 000	5 374 000
Opptjent egenkapital			
Annen egenkapital		86 685 144	77 153 395
Sum opptjent egenkapital		86 685 144	77 153 395
Sum egenkapital	6	92 059 144	82 527 395
Gjeld			
Avsetning for forpliktelser			
Pensjonsforpliktelser	3	6 000 000	5 000 000
Utsatt skatt	5	42 942	45 340
Sum avsetning for forpliktelser		6 042 942	5 045 340
Kortsiktig gjeld			
Leverandørgjeld		4 343 460	7 007 459
Betalbar skatt	5	39 436	8 192
Skyldig offentlige avgifter		6 247 505	5 202 727
Annen kortsiktig gjeld	1, 7	36 877 328	45 039 383
Sum kortsiktig gjeld		47 507 729	57 257 761
Sum gjeld		53 550 671	62 303 101
Sum egenkapital og gjeld		145 609 814	144 830 496

Oslo, 18.03.2024

Styret i Institutt For Samfunnsforskning

Kristian Berg Harpviken
Styreleder

Hilde Haugsgjerd
Nestleder

Ingjerd Hoëm
Styremedlem

Jon Wessel-Aas
Styremedlem

Jostein Askim
Styremedlem

Marte Strøm
Styremedlem

Kjersti Thorbjørnsrud
Styremedlem

Kyrre Lekve
Direktør

**Indirekte kontantstrøm****Institutt For Samfunnsforskning**

	Note	2023	2022
Kontantstrømmer fra operasjonelle aktiviteter			
		9 568 786	11 624 236
-	Resultat før skattekostnad	-8 192	0
+	Periodens betalte skatt	519 537	477 456
+/-	Ordinære avskrivninger	-1 094 962	7 231 874
+/-	Endring i kundefordringer	-2 664 000	-1 348 538
+/-	Endring i leverandørgjeld	-5 539 170	-5 825 338
+/-	Poster klassifisert som invest.- eller finans.aktiviteter	-4 841 353	7 319 142
=	Endring i andre tidsavgrensningposter	<u>-4 059 353</u>	<u>19 478 832</u>
=	Netto kontantstrøm fra operasjonelle aktiviteter		
Kontantstrømmer fra investeringsaktiviteter			
-	Utbetalinger ved kjøp av varige driftsmidler	240 400	190 027
-	Utbetalinger ved kjøp av aksjer og andeler i andre foretak	466 116	443 412
=	Netto kontantstrøm fra investeringsaktiviteter	<u>-706 516</u>	<u>-633 439</u>
Kontantstrømmer fra finansieringsaktiviteter			
=	Netto endring i kontanter og kontantekvivalenter	-4 765 869	18 845 393
+	Beh. av kont. og kontantekvivalenter ved per. begynnelse	66 477 959	47 632 566
=	Beh. av kont. og kontantekvivalenter ved per. slutt	<u>61 712 090</u>	<u>66 477 959</u>



Noter

Institutt For Samfunnsforskning

Regnskapsprinsipper

Årsregnskapet er satt opp i samsvar med regnskapslovens bestemmelser og god regnskapsskikk.

Bruk av estimater

I utarbeidelse av årsregnskapet har man brukt estimater og forutsetninger som har påvirket resultatregnskapet og verdsettelsen av eiendeler og gjeld, samt usikre eiendeler og forpliktelse på balansedagen i henhold til god regnskapsskikk. Områder som i stor grad inneholder slike skjønsmessige vurderinger, høy grad av kompleksitet, eller områder hvor forutsetninger og estimater er vesentlige for årsregnskapet, er beskrevet i notene.

Valuta

Transaksjoner i utenlandsk valuta omregnes til kursen på transaksjonstidspunktet. Pengeposter i utenlandsk valuta omregnes til norske kroner ved å benytte balansedagens kurs. Ikke-pengeposter som måles til historisk kurs uttrykt i utenlandsk valuta, omregnes til norske kroner ved å benytte valutakursen på transaksjonstidspunktet. Ikke-pengeposter som måles til virkelig verdi uttrykt i utenlandsk valuta, omregnes til valutakursen fastsatt på måletidspunktet. Valutakursendringer resultatføres løpende i regnskapsperioden under andre finansposter.

Inntekter

Tjenester inntektsføres etter hvert som de leveres. Inntektsføring skjer i takt med fremdriften i prosjektet. For prosjekter som ikke er avsluttet ved årsskiftet, er det foretatt en konkret vurdering av framdrift, påløpte kostnader, forskuddsbetalinger og resterende arbeid. Netto forskuddsbetalte prosjektbevilgninger (arbeid ikke utført) er oppført som kortsiktig gjeld i balansen. Utført, ikke fakturert arbeid er inkludert i omløpsmidler under kundefordringer. Avsluttede prosjekter med midler uten ekstern forpliktelse resultatføres. Grunnbevilgning inntektsføres i den periode kostnadene de er ment å dekke påløper.

Skatt

Virksomheten driver ikke skattepliktig næring med unntak av utleie av arealer i eget bygg, jfr forlik med Staten v/Skatt Øst inngått i 2016. Øvrige inntekter er skattefrie. Skattekostnaden i resultatregnskapet omfatter både periodens betalbare skatt og endring i utsatt skatt vedrørende den skattepliktige delen av virksomheten. Utsatt skatt er beregnet med 22 % på grunnlag av de midlertidige forskjeller som eksisterer mellom regnskapsmessige og skattemessige verdier, samt ligningsmessig underskudd til fremføring ved utgangen av regnskapsåret. Skatteøkende og skattereduserende midlertidige forskjeller som reverserer eller kan reverseres i samme periode er utlignet og nettoført. Netto utsatt skattefordel balanseføres i den grad det er sannsynlig at denne kan bli utnyttet.

Klassifisering og vurdering av anleggsmidler

Anleggsmidler omfatter eiendeler bestemt til varig eie og bruk. Anleggsmidler er vurdert til anskaffelseskost, fratrukket avskrivninger og nedskrivninger. Langsiktig gjeld balanseføres til nominelt beløp på transaksjonstidspunktet.

Varige driftsmidler balanseføres og avskrives over driftsmidlets økonomiske levetid. Vesentlige driftsmidler som består av flere betydelige komponenter med ulik levetid er dekomponert med ulik avskrivningstid for de ulike komponentene. Direkte vedlikehold av driftsmidler kostnadsføres løpende under driftskostnader, mens påkostninger eller forbedringer tillegges driftsmidlets kostpris og avskrives i takt med driftsmidlet. Varige driftsmidler nedskrives til gjenvinnbart beløp ved verdifall som forventes ikke å være forbigående. Gjenvinnbart beløp er det høyeste av netto salgsverdi og verdi i bruk. Verdi i bruk er nåverdi av fremtidige kontantstrømmer knyttet til eiendelen. Nedskrivningen reverseres når grunnlaget for nedskrivningen ikke lenger er til stede.



Noter

Institutt For Samfunnsforskning

Klassifisering og vurdering av omløpsmidler

Omløpsmidler og kortsiktig gjeld omfatter normalt poster som forfaller til betaling innen ett år etter balansedagen, samt poster som knytter seg til varekretsløpet. Omløpsmidler vurderes til laveste verdi av anskaffelseskost og virkelig verdi. Kortsiktig gjeld balanseføres til nominelt beløp på transaksjonstidspunktet.

Fordringer

Kundefordringer og andre fordringer oppføres til pålydende etter fradrag for avsetning til forventet tap. Avsetning til tap gjøres på grunnlag av en individuell vurdering av de enkelte fordringene. For øvrige kundefordringer utføres en uspesifisert avsetning for å dekke forventet tap på krav.

Pensjoner - Ytelsesordning

Pensjonsforpliktelser finansiert via sikrede ordninger er ikke balanseført. Pensjonspremien anses i disse tilfeller som pensjonskostnad og klassifiseres sammen med lønnskostnader.

Kontantstrømoppstilling

Kontantstrømoppstillingen er utarbeidet etter den indirekte metoden. Kontanter og kontantekvivalenter omfatter kontanter, bankinnskudd og andre kortsiktige, likvide plasseringer.

Note 1 Overføring grunnbevilgning

	2023	2022
Mottatt grunnbevilgning	14 322 785	13 596 000
Overført fra i fjor	2 003 128	3 070 497
Overført til neste år	-2 194 618	-2 003 128
Inntektsført grunnbevilgning	14 131 295	14 663 369

Note 2 Andre driftsinntekter

Andre driftsinntekter består primært av utleie av deler av selskapets lokaler.



Noter

Institutt For Samfunnsforskning

Note 3 Lønnskostnader og ytelser, godtgjørelser til daglig leder, styret og revisor

Lønnskostnader

	2023	2022
Lønninger	49 759 911	47 360 573
Arbeidsgiveravgift	8 377 299	7 498 372
Pensjonskostnader	6 379 275	7 692 468
Andre ytelser	931 660	843 166
Sum	65 448 145	63 394 578

Selskapet har i 2023 sysselsatt 64 årsverk.

Pensjonsforpliktelse

Stiftelsen er pliktig til å ha tjenstepensjonsordning etter lov om obligatorisk tjenstepensjon. Stiftelsen har inngått avtale om tjenstepensjon i Statens Pensjonskasse som tilfredsstiller lovens krav.

Ytelser til ledende personer

	Daglig leder	Styret
Lønn	1 340 836	388 600
Pensjonskostnader	25 752	0
Annen godtgjørelse	6 415	0
Sum	1 373 003	388 600

Direktør har pensjonsordning i Statens Pensjonskasse. Direktør eller styret har ikke særskilte vederlag ved opphør eller endring av ansettelsesforhold eller verv.

Institutt for samfunnsforskning har ingen bonusavtaler.

Revisor

Kostnadsført revisjonshonorar for 2023 utgjør kr 250 500 eks. mva. I tillegg kommer honorar for andre tjenester med kr 36 807 eks. mva.

Note 4 Anleggsmidler

	Bygninger	Driftsløsøre, inventar ol.	Tomter	Sum
Anskaffelseskost pr. 01.01.23	21 088 873	2 585 919	2 300 000	25 974 792
+ Tilgang kjøpte driftsmidler		240 400		240 400
- Avgang i året		851 751		851 751
= Anskaffelseskost 31.12.23	21 088 873	1 974 568	2 300 000	25 363 441
Akkumulerte avskrivninger 31.12.23	7 779 361	1 642 076		9 421 437
= Bokført verdi 31.12.23	13 309 512	332 492	2 300 000	15 942 004
Årets ordinære avskrivninger	449 528	70 009		519 537
Økonomisk levetid	5-50 år	3-10 år		

Institutt For Samfunnsforskning

Org.nr: 974 760 991



Noter

Institutt For Samfunnsforskning

Note 5 Skatt

<u>Årets skattekostnad</u>	<u>2023</u>	<u>2022</u>
Resultatført skatt på ordinært resultat:		
Betalbar skatt	39 436	8 192
Endring i utsatt skatt	-2 398	31 255
Skattekostnad ordinært resultat	37 038	39 447
Skattepliktig inntekt:		
Resultat før skatt	9 568 786	11 624 236
Permanente forskjeller	-10 408 120	-13 940 340
Endring i midlertidige forskjeller	1 018 588	2 491 039
Anvendelse av fremførbart underskudd	0	-137 697
Skattepliktig inntekt	179 254	37 238
Betalbar skatt i balansen:		
Betalbar skatt på årets resultat	39 436	8 192
Sum betalbar skatt i balansen	39 436	8 192

Skatteeffekten av midlertidige forskjeller som har gitt opphav til utsatt skatt og utsatte skattefordeler, spesifisert på typer av midlertidige forskjeller

	<u>2023</u>	<u>2022</u>	<u>Endring</u>
Varige driftsmidler	2 809 583	2 828 171	18 588
Pensjonspremie/- forpliktelse	-6 000 000	-5 000 000	1 000 000
Sum	-3 190 417	-2 171 829	1 018 588
Inngår ikke i beregningen av utsatt skatt	3 385 609	2 377 919	-1 007 690
Grunnlag for utsatt skattefordel	195 192	206 090	10 898
Utsatt skattefordel (22 %)	42 942	45 340	2 398

Grunnlaget for beregning av utsatt skatt er beregnet forholdsmessig ut i fra beregnet andel skattepliktig inntekt (6,84% i 2023 og 7,14 % i 2022).

Note 6 Egenkapital

	<u>Grunnkapital</u>	<u>Annen egenkapital</u>	<u>Sum egenkapital</u>
Pr 01.01.2023	5 374 000	77 153 395	82 527 395
Årets resultat		9 531 748	9 531 748
Pr 31.12.2023	5 374 000	86 685 144	92 059 144



Noter

Institutt For Samfunnsforskning

Note 7 Prosjekter

Igangværende prosjekter pr 31.12. utgjør:

	2023	2022
Opptjent, ikke mottatt tilskudd	4 734 608	3 311 160
Mottatt, ikke opptjent tilskudd	-30 523 115	-38 601 896
Netto balanseført på igangværende prosjekter	-25 788 507	-35 290 736

Note 8 Markedsbaserte finansielle omløpsmidler

	Anskaffelses- kost	Markeds- verdi	Balanseført verdi	Årets verdiendring
Omløpsmidler				
DNB fond	50 162 686	61 527 194	61 527 194	5 539 170
Sum	50 162 686	61 527 194	61 527 194	5 539 170

Note 9 Bundne midler

I posten inngår bundne skattetrekk med kr 2 733 483.

Institutt for samfunnsforskning

Årsberetning 2023

Om virksomheten

Instituttet ble stiftet i 1950 og holder til i Oslo. Instituttets mål er å være et ledende miljø for forskning om samfunnsliv, politikk og arbeidsliv. Forskingen skal holde et høyt akademisk nivå og være samfunnsrelevant, nyskapende og faglig uavhengig.

Instituttets forskningsportefølje avspeiler sentrale utfordringer i samfunnet. Instituttets prosjekttilgang er god og har vært stabil over flere år. I 2023 fikk instituttet innvilget 16 nye forskningsprosjekter. Av disse er 2 prosjekter finansiert av Norges forskningsråd, 1 med internasjonal finansiering og 13 er oppdrag/bidrag. Flere av oppdragsprosjektene er større, langsiktige prosjekter. I tillegg er ISF partner i 8 nye prosjekter ledet av andre institusjoner. 3 av disse er finansiert av Norges forskningsråd og 5 er oppdragsprosjekter

ISF har to forskningssentre. CORE – Senter på likestillingsforskning finansieres i hovedsak over statsbudsjettet. Senter for forskning på sivilsamfunn og frivillig sektor har en femårig bevilgning. Kultur- og likestillingsdepartementet er viktigste bidragsyter til begge sentrene.

ISF eier to tidsskrifter. Tidsskrift for samfunnsforskning utga i 2023 fire nummer, mens Søkelys på arbeidslivet i 2022 gikk over til løpende publisering av artikler. ISFs tidsskrifter publiseres digitalt og er åpent tilgjengelig for alle. I tillegg publiserer instituttet en årbok, Comparative Social Research.

Oversikt over utvikling og resultat

I 2023 har ISF vært preget av konsolidering, både internt og på grunn av eksterne rammebetingelser. Etter at ISF hadde en betydelig vekst i forskerstaben fra 2020 til 2022, var antallet forskerårsverk stabilt i 2023. ISFs inndekning var svært høy også i 2023. ISF skiftet direktør i løpet av 2023. Styret har i ansettelsesprosessen lagt opp til at hoveddelen av ISF aktiviteter skal fortsette som før. Ny direktør har lagt vekt på at endringene som skal komme skal være grundig forankret i ledergruppe og andre relevante organer. Forskingen til ISF blir, som resten av samfunnet, preget av eksterne forhold – krigen i Ukraina med påfølgende flyktningestrøm til Norge, Hamas' angrep og Israels påfølgende krigføring og økonomiske motgangstider.

ISF hadde et godt forskningsår i 2023. Instituttets forskere har i 2023 publisert 62 vitenskapelige artikler i tidsskrifter og antologier. I tillegg har instituttets forskere gitt ut 3 monografier/antologier. Videre har instituttet gitt ut 18 rapporter, hvorav 11 i egen rapportserie. Samlet gir dette 87,92 publikasjonspoeng, noe som tilsvarer 1,66 publikasjonspoeng pr forskerårsverk, noe som er om lag på samme nivå som for 2022.

ISF legger stor vekt på å formidle forskningsresultater og innsikter fra forskninga. I 2023 har instituttet avholdt 18 seminarer i egen regi. Disse har som regel kombinert fysisk tilstedeværelse med mulighet for digital deltakelse. Arrangementene har hatt god oppslutning. Det har også vært god populærvitenskapelig aktivitet i form av formidling i ulike fora, blant annet gjennom 31 kronikker og artikler, og ved deltagelse i radio og TV.

Instituttet har flere strategiske tiltak for å stimulere faglig utvikling. I 2023 ble en større egenfinansiert satsing på Klima, miljø og samfunn videreført fra foregående år, mens et prosjekt om



polarisering går mot avslutning. Det ble ikke igangsatt nye pilotprosjekter, det vil si avgrensa prosjekter som skal utvikle instituttets kompetanse på teoretiske, empiriske, metodiske og/eller tematiske områder.

Ansvarsforsikring

Det er ikke tegnet forsikring for styrets medlemmer og daglig leder for deres mulige erstatningsansvar overfor foretaket og tredjepersoner.

Arbeidsmiljø

Instituttet gjennomførte en arbeidsmiljøundersøkelse i 2022 med oppfølging i 2023 og 2024. Undersøkelsen viste at instituttet i hovedsak har et godt arbeidsmiljø. Sykefraværet i 2023 var 7 prosent, noe som er en økning fra tidligere år. Sykefraværet har økt også i resten av det norske arbeidslivet. Skader eller ulykker i forbindelse med arbeidet er ikke konstatert.

Likestilling

Det ble utført 64 årsverk i 2023, hvorav 53 forskerårsverk. Per 31. desember 2023 hadde instituttet 76 ansatte. Av disse var 64 ansatt i vitenskapelige stillinger, derav 8 i bistillinger og 9 i andre typer av midlertidige stillinger (stipendiater og vitenskapelige assistenter). Forskerstabene består av 53 prosent kvinner og 47 prosent menn, administrasjonen av 58 prosent kvinner og 42 prosent menn, og styret av 5 kvinner og 2 menn. ISF har mål om en jevn kjønnsfordeling. Samlet sett er det en relativt jevn kjønnsfordeling på instituttet. De siste årene har fordelingen gått fra overvekt av menn i forskerstilling til en overvekt av kvinner. Dette følges det nøye med på.

I Likestillingsrapporten redegjøres det nærmere for dette i tråd med aktivitets- og redegjørelsesplikten i likestillings- og diskrimineringsloven §26. Likestillingsrapporten publiseres på instituttets nettside.

Redegjørelse for aktsomhetsvurderinger etter åpenhetsloven

Instituttet har gjennomført aktsomhetsvurderinger etter åpenhetsloven som er publisert på instituttets [nettside](#).

Ytre miljø

Instituttet eier eiendommen i Munthes gate 31 / Fuglehauggata 6 med påstående bygningsmasse, som huser instituttets kontorer og fellesarealer samt noen utleide kontorer. Avtale om kontorleie ble sagt opp med virkning fra 1. oktober 2023. I 2023 er nødvendig vedlikeholdsarbeid gjennomført. Bygningsmassen er i god stand.

Instituttet er sertifisert som miljøfyrtårn og har fastsatt mål for sitt miljøarbeid for 2024.

Redegjørelse for årsregnskapet og resultatdisponering

Samlet omsetning i 2023 var på kroner 108.943.064. Ordinært driftsresultat var på kroner 2.018.405 mens resultatet etter skatt og finansinntekter var kroner 9.531.748. Dette inkluderer verdiøkning i fond (urealisert gevinst). Instituttets egenkapital består i hovedsak av aksje og obligasjonsfond hos DNB og bankinnskudd i tillegg til instituttets eiendommer. Per 31. desember 2023 var balanseført verdi på aksje- og obligasjonsfondene kr 61.527.194 og det samlede bankinnskuddet kroner 61.712.090. Instituttets likviditet er god, instituttet har derfor ikke behov for kreditt.

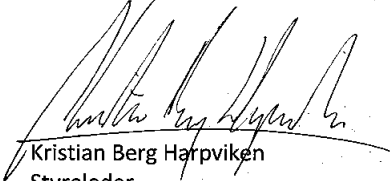


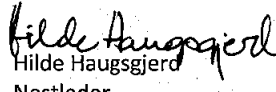
Etter styrets oppfatning gir fremlagt resultatregnskap og balanse med noter uttrykk for virksomhetens resultat for 2023 og økonomiske stilling ved årsskiftet.


Det er ikke inntrådt forhold etter regnskapsårets slutt som er av betydning for bedømmelsen av regnskapet.


Instituttets produktivitet og prosjektinngang god. Styret finner at instituttets økonomi er solid. Forutsetningene for fortsatt drift er etter styrets oppfatning til stede.

Oslo 18. mars 2024

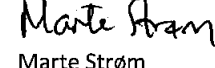

Kristian Berg Harpviken
Styreleder



Hilde Haugsgjerd
Nestleder


Ingerd Hoëm
Styremedlem


Jon Westgård Aas
Styremedlem


Jostein Askim
Styremedlem


Marte Strøm
Styremedlem


Kjersti Thorbjørnsrud
Styremedlem


Kyrre Lekve
Direktør

