



ÅRSREGNSKAPET FOR REGNSKAPSÅRET 2019 - GENERELL INFORMASJON

Enheten

Organisasjonsnummer: 811 889 962
Organisasjonsform: Aksjeselskap
Foretaksnavn: KVERNALAND LEGESENTER AS
Forretningsadresse: 4355 KVERNALAND

Regnskapsår

Årsregnskapets periode: 01.01.2019 - 31.12.2019

Konsern

Morselskap i konsern: Nei

Regnskapsregler

Regler for små foretak benyttet: Ja
Benyttet ved utarbeidelsen av årsregnskapet til selskapet: Regnskapslovens alminnelige regler

Årsregnskapet fastsatt av kompetent organ

Bekreftet av representant for selskapet: Kristine Furebotten Iversen
Dato for fastsettelse av årsregnskapet: 05.03.2020

Grunnlag for avgivelse

År 2019: Årsregnskapet er elektronisk innlevert
År 2018: Tall er hentet fra elektronisk innlevert årsregnskap fra 2019

Det er ikke krav til at årsregnskapet m.v. som sendes til Regnskapsregisteret er undertegnet. Kontrollen på at dette er utført ligger hos revisor/enhetens øverste organ. Sikkerheten ivaretas ved at innsender har rolle/rettighet for innsending av årsregnskapet via Altinn, og ved at det bekreftes at årsregnskapet er fastsatt av kompetent organ.

Brønnøysundregistrene, 30.04.2021



Resultatregnskap

| Beløp i: NOK | Note | 2019 | 2018 |
|---|------|------------------|------------------|
| RESULTATREGNSKAP | | | |
| Inntekter | | | |
| Annen driftsinntekt | | 3 139 840 | 2 926 310 |
| Sum inntekter | | 3 139 840 | 2 926 310 |
| Kostnader | | | |
| Varekostnad | | 215 234 | 164 069 |
| Lønnskostnad | 4 | 1 304 877 | 1 445 054 |
| Avskrivning av driftsmidler | 1 | 161 800 | 150 100 |
| Annen driftskostnad | 4 | 1 227 502 | 1 109 608 |
| Sum kostnader | | 2 909 412 | 2 868 831 |
| Driftsresultat | | 230 428 | 57 479 |
| Finansinntekter og finanskostnader | | | |
| Annen renteinntekt | | 450 | 469 |
| Sum finansinntekter | | 450 | 469 |
| Annen rentekostnad | | 50 360 | 56 980 |
| Sum finanskostnader | | 50 360 | 56 980 |
| Netto finans | | -49 910 | -56 511 |
| Ordinært resultat før skattekostnad | | 180 518 | 968 |
| Skattekostnad på ordinært resultat | 2 | 39 879 | 333 |
| Ordinært resultat etter skattekostnad | | 140 639 | 635 |
| Årsresultat | | 140 639 | 635 |
| Årsresultat etter minoritetsinteresser | | 140 639 | 635 |
| Totalresultat | | 140 639 | 635 |
| Overføringer og disponeringer | | | |
| Avsatt til annen egenkapital | | 140 639 | 635 |
| Sum overføringer og disponeringer | | 140 639 | 635 |



Resultatregnskap

| Beløp i: NOK | Note | 2019 | 2018 |
|---------------------|-------------|-------------|-------------|
|---------------------|-------------|-------------|-------------|



Balanse

| Beløp i: NOK | Note | 2019 | 2018 |
|--|------|------------------|------------------|
| BALANSE - EIENDELER | | | |
| Anleggsmidler | | | |
| Immaterielle eiendeler | | | |
| Varige driftsmidler | | | |
| Driftsløsøre, inventar o.a. utstyr | 1 | 581 088 | 649 200 |
| Sum varige driftsmidler | | 581 088 | 649 200 |
| Sum anleggsmidler | | 581 088 | 649 200 |
| Omløpsmidler | | | |
| Varer | | | |
| Sum varer | | 89 525 | 93 895 |
| Fordringer | | | |
| Kundefordringer | | | 996 |
| Andre kortsiktige fordringer | | 212 402 | 306 674 |
| Sum fordringer | | 212 402 | 307 670 |
| Bankinnskudd, kontanter og lignende | | | |
| Bankinnskudd, kontanter o.l. | 5 | 553 396 | 534 118 |
| Sum bankinnskudd, kontanter og lignende | | 553 396 | 534 118 |
| Sum omløpsmidler | | 855 323 | 935 682 |
| SUM EIENDELER | | 1 436 411 | 1 584 882 |
| BALANSE - EGENKAPITAL OG GJELD | | | |
| Egenkapital | | | |
| Innskutt egenkapital | | | |
| Aksjekapital | 3, 6 | 150 000 | 150 000 |
| Sum innskutt egenkapital | | 150 000 | 150 000 |
| Opptjent egenkapital | | | |



Balanse

| Beløp i: NOK | Note | 2019 | 2018 |
|--|-------------|------------------|------------------|
| Annen egenkapital | | 141 572 | 933 |
| Sum opptjent egenkapital | | 141 572 | 933 |
| Sum egenkapital | 6 | 291 572 | 150 933 |
| Gjeld | | | |
| Langsiktig gjeld | | | |
| Utsatt skatt | 2 | 42 416 | 2 537 |
| Sum avsetninger for forpliktelser | | 42 416 | 2 537 |
| Annen langsiktig gjeld | | | |
| Gjeld til kredittinstitusjoner | 7 | 790 704 | 980 180 |
| Sum annen langsiktig gjeld | | 790 704 | 980 180 |
| Sum langsiktig gjeld | | 833 120 | 982 717 |
| Kortsiktig gjeld | | | |
| Leverandørgjeld | | 64 123 | 38 918 |
| Skyldig offentlige avgifter | | 66 123 | 83 775 |
| Annen kortsiktig gjeld | | 181 474 | 328 539 |
| Sum kortsiktig gjeld | | 311 720 | 451 232 |
| Sum gjeld | | 1 144 839 | 1 433 949 |
| SUM EGENKAPITAL OG GJELD | | 1 436 411 | 1 584 882 |



Årsregnskap

2019

Kvernaland Legesenter AS

Org.nr.:811 889 962



| Resultatregnskap | | | |
|---|-------------|------------------|------------------|
| Kvernaland Legesenter AS | | | |
| Driftsinntekter og driftskostnader | Note | 2019 | 2018 |
| Annen driftsinntekt | | 3 139 840 | 2 926 310 |
| Sum driftsinntekter | | 3 139 840 | 2 926 310 |
| Varekostnad | | 215 234 | 164 069 |
| Lønnskostnad | 4 | 1 304 877 | 1 445 054 |
| Avskrivning av driftsmidler | 1 | 161 800 | 150 100 |
| Annen driftskostnad | 4 | 1 227 502 | 1 109 608 |
| Sum driftskostnader | | 2 909 412 | 2 868 831 |
| Driftsresultat | | 230 428 | 57 479 |
| Finansinntekter og finanskostnader | | | |
| Annen renteinntekt | | 450 | 469 |
| Annen rentekostnad | | 50 360 | 56 980 |
| Resultat av finansposter | | -49 910 | -56 511 |
| Ordinært resultat før skattekostnad | | 180 518 | 968 |
| Skattekostnad på ordinært resultat | 2 | 39 879 | 333 |
| Årsresultat | | 140 639 | 635 |
| Overføringer | | | |
| Avsatt til annen egenkapital | | 140 639 | 635 |
| Sum overføringer | | 140 639 | 635 |






| Balanse | | | |
|------------------------------------|-------------|------------------|------------------|
| Kvernaland Legesenter AS | | | |
| Eiendeler | Note | 2019 | 2018 |
| Anleggsmidler | | | |
| Varige driftsmidler | | | |
| Driftsløsøre, inventar o.a. utstyr | 1 | 581 088 | 649 200 |
| Sum varige driftsmidler | | 581 088 | 649 200 |
| Sum anleggsmidler | | 581 088 | 649 200 |
| Omløpsmidler | | | |
| Lager av varer og annen beholdning | | 89 525 | 93 895 |
| Fordringer | | | |
| Kundefordringer | | 0 | 996 |
| Andre kortsiktige fordringer | | 212 402 | 306 674 |
| Sum fordringer | | 212 402 | 307 670 |
| Bankinnskudd, kontanter o.l. | 5 | 553 396 | 534 118 |
| Sum omløpsmidler | | 855 323 | 935 682 |
| Sum eiendeler | | 1 436 411 | 1 584 882 |



| Balanse | | | |
|--|------|------------------|------------------|
| Kverneland Legesenter AS | | | |
| | Note | 2019 | 2018 |
| Egenkapital og gjeld | | | |
| Innskutt egenkapital | | | |
| Aksjekapital | 3, 6 | 150 000 | 150 000 |
| Sum innskutt egenkapital | | 150 000 | 150 000 |
| Opptjent egenkapital | | | |
| Annen egenkapital | | 141 572 | 933 |
| Sum opptjent egenkapital | | 141 572 | 933 |
| Sum egenkapital | 6 | 291 572 | 150 933 |
| Gjeld | | | |
| Avsetning for forpliktelser | | | |
| Utsatt skatt | 2 | 42 416 | 2 537 |
| Sum avsetning for forpliktelser | | 42 416 | 2 537 |
| Annen langsiktig gjeld | | | |
| Gjeld til kredittinstitusjoner | 7 | 790 704 | 980 180 |
| Sum annen langsiktig gjeld | | 790 704 | 980 180 |
| Kortsiktig gjeld | | | |
| Leverandørgjeld | | 64 123 | 38 918 |
| Skyldig offentlige avgifter | | 66 123 | 83 775 |
| Annen kortsiktig gjeld | | 181 474 | 328 539 |
| Sum kortsiktig gjeld | | 311 720 | 451 232 |
| Sum gjeld | | 1 144 839 | 1 433 949 |
| Sum egenkapital og gjeld | | 1 436 411 | 1 584 882 |

Kverneland, 05.03.2020
Styret i Kverneland Legesenter AS

| | | |
|--|--|---|
|  Kristine Furebotten Iversen Styreleder |  Pyrakas Kandavanam Styremedlem |  Julia Katharina Evjen Styremedlem |
|--|--|---|



Kverneland Legesenter AS

Noter til regnskapet 2019

Regnskapsprinsipper

Årsregnskapet er satt opp i samsvar med regnskapsloven og god regnskapsskikk for små selskaper.

Inntekter

Inntektsføring ved salg av varer skjer på leveringstidspunktet. Tjenester inntektsføres etter hvert som de utføres.

Klassifisering og vurdering av balanseposter

Omløpsmidler og kortsiktig gjeld omfatter poster som forfaller til betaling innen ett år etter anskaffelsestidspunktet. Øvrige poster er klassifisert som anleggsmiddel/langsiktig gjeld. Omløpsmidler vurderes til laveste av anskaffelseskost og virkelig verdi. Anleggsmidler vurderes til anskaffelseskost, men nedskrives til virkelig verdi dersom verdifallet ikke forventes å være forbigående. Langsiktig gjeld balanseføres til nominelt beløp på etableringstidspunktet.

Lager av innkjøpte varer er verdsatt til laveste verdi av anskaffelseskost etter FIFO prinsippet og virkelig verdi. Det foretas nedskrivning for påregnelig ukurans.

Varige driftsmidler

Varige driftsmidler balanseføres og avskrives over driftsmidlets levetid dersom de har levetid over 3 år og har en kostpris som overstiger kr 15 000. Direkte vedlikehold av driftsmidler kostnadsføres løpende under driftskostnader, mens påkostninger eller forbedringer tillegges driftsmidlets kostpris og avskrives i takt med driftsmidlet.

Skatter

Skattekostnader i resultatregnskapet omfatter både periodens betalbare skatt og endring i utsatt skatt. Utsatt skatt er beregnet med 22% på grunnlag av de midlertidige forskjeller som eksisterer mellom regnskapsmessige og skattemessige verdier. Skatteøkende og skattereduserende midlertidige forskjeller som reverserer eller kan reverseres i samme periode er utlignet. Oppføring av utsatt skattefordel på netto skattereduserende forskjeller som ikke er utlignet og underskudd til fremføring, er begrunnet med antatt fremtidig inntjening.

Fortsatt drift

Forutsetning om fortsatt drift er tilstede, og årsregnskapet er satt opp under denne forutsetningen.



Note 1 - Varige driftsmidler

| | Inventar/ utstyr | Sum |
|-------------------------------------|------------------|------------------|
| Anskaffelseskost pr. 01.01 | 1 405 265 | 1 405 265 |
| Tilgang | 93 688 | 93 688 |
| Avgang | 0 | 0 |
| Anskaffelseskost pr 31.12 | 1 498 953 | 1 498 953 |
| Akkumulerte avskrivninger pr. 01.01 | 756 065 | 756 065 |
| Ordinære avskrivninger | 161 800 | 161 800 |
| Akkumulerte avskrivninger pr. 31.12 | 917 865 | 917 865 |
| Bokført verdi pr. 31.12. | 581 088 | 581 088 |
| Avskrivninger (lineært) | 8-10 år | |

Note 2 - Skattekostnad

| Årets skattekostnad | 2019 | 2018 |
|---|---------------|-------------|
| Resultatført skatt på ordinært resultat: | | |
| Betalbar skatt på årets resultat | 0 | 0 |
| Endring utsatt skatt | 39 879 | 333 |
| Skattekostnad på ordinært resultat | 39 879 | 333 |

| | | |
|---|----------------|---------------|
| Skattepliktig inntekt: | | |
| Resultat før skattekostnad | 180 518 | 968 |
| Permanente forskjeller | 750 | 985 |
| Endring i midlertidige forskjeller | 62 850 | 59 090 |
| Grunnlag for skattepliktig inntekt | 244 118 | 61 043 |
| Anvendt underskudd til fremføring | 244 118 | -61 043 |
| Skattepliktig inntekt | 0 | 0 |

Betalbar skatt i balansen:

| | | |
|---|----------|----------|
| Betalbar skatt på årets resultat 22% / 23% | 0 | 0 |
|---|----------|----------|

Skatteeffekten av midlertidige forskjeller og underskudd til fremføring som har gitt opphav til utsatt skatt og utsatte skattefordeler, spesifisert på typer av midlertidige forskjeller:

| | 2019 | 2018 | Endring |
|-------------------------------------|----------------|----------------|-----------------|
| Driftsmidler | 255 035 | 317 885 | 62 850 |
| Sum midlertidige forskjeller | 255 035 | 317 885 | 62 850 |
| Fremførbart underskudd | -62 233 | -306 351 | -244 118 |
| Grunnlag utsatt skatt | 192 802 | 11 533 | -181 268 |
| Utsatt skatt 22% | 42 416 | 2 537 | 39 879 |

Note 3 - Aksjekapital og aksjonærinformasjon

Selskapets aksjonærer pr. 31.12 var:

| Aksjonær | Antall aksjer | Eierandel |
|--|----------------------|------------------|
| Kristine Furebotten Iversen (styreleder) | 50 | 33 % |
| Pyrakas Kandavanam (styremedlem) | 50 | 33 % |
| Julia Katharina Evjen (styremedlem) | 50 | 33 % |
| Sum | 150 | 100 % |

Selskapets aksjekapital er på kr 150 000 og består av 150 aksjer pålydende kr 1 000. Aksjene har like rettigheter.



Note 4 - Lønnskostnader, antall ansatte, godtgjørelser til daglig leder m.v.

| Posten lønnskostnader er slått sammen av: | 2019 | 2018 |
|---|------------------|------------------|
| Lønninger | 1 024 798 | 1 076 147 |
| Arbeidsgiveravgift | 156 952 | 175 257 |
| Pensjonskostnader | 101 942 | 173 017 |
| Andre lønnsrelaterte ytelser | 21 184 | 20 632 |
| Sum | 1 304 877 | 1 445 054 |

Gjennomsnittlig antall årsverk: 3 3

| | Daglig leder | Styret |
|--------------------|--------------|--------|
| Lønn | 0 | 0 |
| Annen godtgjørelse | 0 | 0 |

Det er ikke gitt lån/sikkerhetsstillelse til styrets leder eller andre nærstående parter.

Foretaket er pliktig til å ha tjenstepensjonsordning etter lov om obligatorisk tjenstepensjon, og har etablert pensjonsordning som tilfredsstiller kravene i loven.

Note 5 - Bundne bankinnskudd

Av bankinnskudd utgjør kr 33.421 bundne midler i form av skattetrekkkonto.

Note 6 - Egenkapital

| | Aksjekapital | Annen egenkapital | Sum |
|-----------------------------|----------------|-------------------|----------------|
| Egenkapital pr 01.01 | 150 000 | 933 | 150 933 |
| Årets resultat | 0 | 140 639 | 140 639 |
| Egenkapital pr 31.12 | 150 000 | 141 572 | 291 572 |

Note 7 - Gjeld og pantestillelser

| Gjeld som er sikret ved pant o.l. | 2019 | 2018 |
|-----------------------------------|---------|---------|
| Gjeld til kredittinstitusjoner | 790 704 | 980 180 |

Balanseført verdi av eiendeler pantsatt for egen gjeld

| | | |
|------------------------------|---------|---------|
| Varelager og driftstilbehør. | 670 613 | 743 095 |
|------------------------------|---------|---------|

| Fordringer og gjeld | 2019 | 2018 |
|--|------|---------|
| Fordringer med forfall senere enn ett år | 0 | 0 |
| Langsiktig gjeld med forfall senere enn 5 år | 0 | 120 980 |