



ÅRSREGNSKAPET FOR REGNSKAPSÅRET 2021 - GENERELL INFORMASJON

Enheten

Organisasjonsnummer: 917 364 044
Organisasjonsform: Aksjeselskap
Foretaksnavn: ECO TRAWL AS
Forretningsadresse: Andøyfaret 31
4623 KRISTIANSAND S

Regnskapsår

Årsregnskapets periode: 01.01.2021 - 31.12.2021

Konsern

Morselskap i konsern: Nei

Regnskapsregler

Regler for små foretak benyttet: Ja
Benyttet ved utarbeidelsen av årsregnskapet til selskapet: Regnskapslovens alminnelige regler

Årsregnskapet fastsatt av kompetent organ

Bekreftet av representant for selskapet: Henning Hansen
Dato for fastsettelse av årsregnskapet: 28.06.2022

Grunnlag for avgivelse

År 2021: Årsregnskapet er elektronisk innlevert
År 2020: Tall er hentet fra elektronisk innlevert årsregnskap fra 2021

Det er ikke krav til at årsregnskapet m.v. som sendes til Regnskapsregisteret er undertegnet. Kontrollen på at dette er utført ligger hos revisor/enhetens øverste organ. Sikkerheten ivaretas ved at innsender har rolle/rettighet for innsending av årsregnskapet via Altinn, og ved at det bekreftes at årsregnskapet er fastsatt av kompetent organ.

Brønnøysundregistrene, 17.05.2023



Resultatregnskap

Beløp i: NOK	Note	2021	2020
RESULTATREGNSKAP			
Inntekter			
Salgsinntekt		217 100	204 577
Annen driftsinntekt		855 006	602 126
Sum inntekter		1 072 106	806 703
Kostnader			
Varekostnad		142 100	
Lønnskostnad		639 711	
Avskrivning på varige driftsmidler		15 202	402
Annen driftskostnad		308 533	276 940
Sum kostnader		1 105 546	277 341
Driftsresultat		-33 440	529 362
Finansinntekter og finanskostnader			
Annen renteinntekt			364
Sum finansinntekter			364
Annen rentekostnad			92
Annen finanskostnad		70	1 376
Sum finanskostnader		70	1 469
Netto finans		-70	-1 105
Ordinært resultat før skattekostnad		-33 510	528 257
Skattekostnad på ordinært resultat		-8 592	126 926
Ordinært resultat etter skattekostnad		-24 918	401 331
Årsresultat		-24 918	401 331
Årsresultat etter minoritetsinteresser		-24 918	401 331
Overføringer og disponeringer			
Overføringer annen egenkapital		-24 918	401 331
Sum overføringer og disponeringer		-24 918	401 331



Resultatregnskap

Beløp i: NOK	Note	2021	2020
---------------------	-------------	-------------	-------------



Balanse

Beløp i: NOK	Note	2021	2020
BALANSE - EIENDELER			
Anleggsmidler			
Immaterielle eiendeler			
Utsatt skattefordel		8 099	
Sum immaterielle eiendeler		8 099	
Varige driftsmidler			
Driftsløsøre, inventar, verktøy, kontorm.		72 893	18 870
Sum varige driftsmidler		72 893	18 870
Sum anleggsmidler		80 992	18 870
Omløpsmidler			
Varer			
Fordringer			
Andre kortsiktige fordringer		186 884	20 513
Sum fordringer		186 884	20 513
Bankinnskudd, kontanter og lignende			
Bankinnskudd, kontanter o.l.		3 373 559	682 460
Sum bankinnskudd, kontanter og lignende		3 373 559	682 460
Sum omløpsmidler		3 560 443	702 973
SUM EIENDELER		3 641 435	721 843
BALANSE - EGENKAPITAL OG GJELD			
Egenkapital			
Innskutt egenkapital			
Selskapskapital		38 181	30 000
Overkurs		2 981 624	-10 195
Sum innskutt egenkapital		3 019 805	19 805



Balanse

Beløp i: NOK	Note	2021	2020
Opptjent egenkapital			
Annen egenkapital		474 111	499 031
Sum opptjent egenkapital		474 111	499 031
Sum egenkapital		3 493 916	518 836
Gjeld			
Langsiktig gjeld			
Utsatt skatt			1 183
Sum avsetninger for forpliktelser			1 183
Annen langsiktig gjeld			
Sum langsiktig gjeld		0	1 183
Kortsiktig gjeld			
Leverandørgjeld		34 698	71 586
Betalbar skatt			81 231
Skyldig offentlige avgifter		54 327	
Annen kortsiktig gjeld		58 493	49 007
Sum kortsiktig gjeld		147 518	201 824
Sum gjeld		147 518	203 007
SUM EGENKAPITAL OG GJELD		3 641 434	721 843



Brønnøysundregistrene

ÅRSREGNSKAP FOR REGNSKAPSÅRET 2021 - GENERELL INFORMASJON

Journalnummer: 2022 644394

Enheten

Organisasjonsnummer: 917 364 044
Organisasjonsform: Aksjeselskap
Foretaksnavn: ECO TRAWL AS
Forretningsadresse: Andøyfaret 31
4623 KRISTIANSAND S

Regnskapsår

Årsregnskapets periode: 01.01.2021 - 31.12.2021

Konsern

Morselskap i konsern: Nei

Regnskapsregler

Regler for små foretak benyttet: Ja
Benyttet ved utarbeidelsen av
årsregnskapet til selskapet: Regnskapslovens alminnelige regler

Årsregnskapet fastsatt av kompetent organ

Bekreftet av representant for selskapet: Henning Hansen
Dato for fastsettelse av årsregnskapet: 28.06.2022

Revisjon

Selskapet har besluttet at årsregnskapet
ikke skal revideres: Ja
Årsregnskapet er utarbeidet av ekstern
autorisert regnskapsfører: Ja
Ekstern autorisert regnskapsfører har i
løpet av regnskapsåret bistått ved den
løpende regnskapsføringen eller utført
andre tjenester for selskapet enn å
utarbeide årsregnskapet: Ja

Grunnlag for avgivelse

År 2021: Årsregnskap er elektronisk innlevert.
År 2020: Tall er hentet fra elektronisk innlevert årsregnskap fra 2021.

Det er ikke krav til at årsregnskapet m.v. som sendes til Regnskapsregisteret er undertegnet. Kontrollen på at dette er utført ligger hos revisor/enhetens øverste organ. Sikkerheten ivaretas ved at innsender har rolle/rettighet for innsending av årsregnskapet via Altinn, og ved at det bekreftes at årsregnskapet er fastsatt av kompetent organ.

Brønnøysundregistrene, 07.07.2022

Brønnøysundregistrene
Postadresse: Postboks 900, 8910 Brønnøysund
Telefon: 75 00 75 00
E-post: firmapost@brreg.no Internett: www.brreg.no
Organisasjonsnummer: 974 760 673



Organisasjonsnr: 917 364 044
ECO TRAWL AS

RESULTATREGNSKAP

Beløp i: NOK	Note	2021	2020
RESULTATREGNSKAP			
Inntekter			
Salgsinntekt		217 100	204 577
Annen driftsinntekt		855 006	602 126
Sum inntekter		1 072 106	806 703
Kostnader			
Varekostnad		142 100	
Lønnskostnad		639 711	
Avskrivning på varige driftsmidler		15 202	402
Annen driftskostnad		308 533	276 940
Sum kostnader		1 105 546	277 341
Driftsresultat		-33 440	529 362
Finansinntekter og finanskostnader			
Annen renteinntekt			364
Sum finansinntekter			364
Annen rentekostnad			92
Annen finanskostnad		70	1 376
Sum finanskostnader		70	1 469
Netto finans		-70	-1 105
Ordinært resultat før skattekostnad		-33 510	528 257
Skattekostnad på ordinært resultat		-8 592	126 926
Ordinært resultat etter skattekostnad		-24 918	401 331
Årsresultat		-24 918	401 331
Årsresultat etter minoritetsinteresser		-24 918	401 331
Overføringer og disponeringer			
Overføringer annen egenkapital		-24 918	401 331
Sum overføringer og disponeringer		-24 918	401 331



Organisasjonsnr: 917 364 044
ECO TRAWL AS

BALANSE

Beløp i: NOK Note 2021 2020

BALANSE - EIENDELER

Anleggsmidler

Immaterielle eiendeler

Utsatt skattefordel 8 099

Sum immaterielle eiendeler 8 099

Varige driftsmidler

Driftsløsøre, inventar,
verktøy, kontorm. 72 893 18 870

Sum varige driftsmidler 72 893 18 870

Sum anleggsmidler 80 992 18 870

Omløpsmidler

Varer

Fordringer

Andre kortsiktige
fordringer 186 884 20 513

Sum fordringer 186 884 20 513

Bankinnskudd, kontanter og lignende

Bankinnskudd, kontanter o.
l. 3 373 559 682 460

Sum bankinnskudd,
kontanter og lignende 3 373 559 682 460

Sum omløpsmidler 3 560 443 702 973

SUM EIENDELER 3 641 435 721 843

BALANSE - EGENKAPITAL OG GJELD

Egenkapital

Innskutt egenkapital

Selskapskapital 38 181 30 000

Overkurs 2 981 624 -10 195

Sum innskutt egenkapital 3 019 805 19 805

Opptjent egenkapital

Annen egenkapital 474 111 499 031

Sum opptjent egenkapital 474 111 499 031

Sum egenkapital 3 493 916 518 836

Gjeld



Langsiktig gjeld		
Utsatt skatt		1 183
Sum avsetninger for forpliktelse		1 183
Annen langsiktig gjeld		
Sum langsiktig gjeld	0	1 183
Kortsiktig gjeld		
Leverandørgjeld	34 698	71 586
Betalbar skatt		81 231
Skyldig offentlige avgifter	54 327	
Annen kortsiktig gjeld	58 493	49 007
Sum kortsiktig gjeld	147 518	201 824
Sum gjeld	147 518	203 007
SUM EGENKAPITAL OG GJELD	3 641 434	721 843



Organisasjonsnr: 917 364 044
ECO TRAWL AS

NOTEOPPLYSNINGER - SELSKAP - alle poster oppgitt i hele tall

Note

Antall årsverk i regnskapsåret
0.00

<u>Sum</u>	<u>Beløp</u>
<u>Balanseført verdi 31.12.</u>	<u>Varige driftsmidler Immaterielle eiend.</u>

Konsernregnskap

Morselskapet sitt navn

Forretningskontor for morselskapet

Begrunnelse for at datterselskap er utelatt fra konsolideringen

Konsern, tilknyttet selskap m.v. - fordringer og gjeld

Fordringer

<u>Samlet beløp - tilknyttet selskap</u>	<u>Årets</u>	<u>Fjorårets</u>
--	--------------	------------------

<u>Samlet beløp - foretak i samme konsern</u>	<u>Årets</u>	<u>Fjorårets</u>
---	--------------	------------------

<u>Samlet beløp - foretak i samme konsern</u>	<u>Årets</u>	<u>Fjorårets</u>
---	--------------	------------------

<u>Samlet beløp - felles kontrollert virksomhet</u>	<u>Årets</u>	<u>Fjorårets</u>
---	--------------	------------------

<u>Pantstillelse</u>	<u>Beløp</u>
----------------------	--------------

<u>Beholdning av egne aksjer</u>	<u>Antall</u>	<u>Pålydende</u>	<u>Andel av aksjek.</u>
----------------------------------	---------------	------------------	-------------------------



Note

Lån og sikkerhetsstillelse til medlemmer

Er det gitt lån eller sikkerhetsstillelse til ledende personer: Nei

Opplysninger om:

Medlemmer av:

Mer om lån og sikkerhetsstillelse

Note

Noteopplysninger ut over minimumskravene for små foretak

Fullstendige noteopplysninger fremkommer av vedlagte PDF-dokument



ECO TRAWL AS

ÅRSRAPPORT

2021

N



ECO TRAWL AS

RESULTATREGNSKAP

	Spesifikasjon i note	2021	2020
Driftsinntekter	2	1 072 106	806 703
Driftskostnader			
Vareforbruk/underleveranser		-142 100	0
Lønn og andre personalkostn.	3	-639 711	0
Andre kostnader		-308 533	-276 940
Ordinære avskrivninger	4	-15 202	-402
Sum driftskostnader		-1 105 546	-277 342
Driftsresultat		-33 440	529 361
Finansinntekter		0	364
Finanskostnader		-70	-1 469
Sum finansposter		-70	-1 105
Resultat før skatter		-33 510	528 256
Skatter	5	8 593	-126 926
Årets overskudd		-24 917	401 330
Som er brukt til :	6		
Avsatt til annen egenkapital		-24 917	401 330

BN



BALANSE		ECO TRAWL AS		
		Spesifikasjon i note	2021	2020
EIENDELER				
Anleggsmidler				
Immaterielle eiendeler				
Utsatt skattefordel	5		8 099	0
Varige driftsmidler				
Utviklingskostnader			0	0
Kontormaskiner			72 893	18 870
Sum varige driftsmidler	4		72 893	18 870
Sum anleggsmidler			80 992	18 870
Omløpsmidler				
Fordringer				
Andre fordringer	2, 3		186 883	20 513
Bankinnskudd				
Betalingsmidler	7		3 373 559	682 460
Sum omløpsmidler			3 560 442	702 973
Sum eiendeler			3 641 434	721 843

fv




BALANSE


ECO TRAWL AS

	Spesifikasjon i note	2021	2020
EGENKAPITAL OG GJELD			
Egenkapital			
Innskudd egenkapital			
Aksjekapital	8	38 181	30 000
Overkurs		2 981 624	-10 195
Sum innskutt egenkapital		3 019 805	19 805
Opptjent egenkapital			
Annen egenkapital		474 113	499 030
Sum egenkapital	6	3 493 918	518 835
Gjeld			
Avsetning for forpliktelser			
Utsatt skatt	5	0	1 184
Sum avsetning for forpliktelser		0	1 184
Kortsiktig gjeld			
Leverandørgjeld		34 698	71 586
Betalbar skatt	5	0	81 231
Skyldige offentlige avgifter		54 327	0
Annen kortsiktig gjeld		58 491	49 007
Sum kortsiktig gjeld		147 516	201 824
Sum gjeld		147 516	203 008
Sum egenkapital og gjeld		3 641 434	721 843

Kristiansand, 28. Juni 2022



Tom Færevik
(styreleder)


Erik Zachariasen


Even Ovnerud


Mads Bjørnøen

Håkon Frank Bergan


Janet Vindenes
(daglig leder)





NOTER TIL ÅRSREGNSKAPET

NOTE 1 : REGNSKAPSPRINSIPPER

Årsregnskapet er satt opp i samsvar med regnskapslovens bestemmelser og god regnskapsskikk for små foretak.

Hovedregel for vurdering og klassifisering av eiendeler og gjeld

Eiendeler bestemt til varig eier eller bruk er klassifisert som anleggsmidler. Andre eiendeler er klassifisert som omløpsmidler. Fordringer som skal tilbakebetales innen 1 år fra leveringstidspunktet er klassifisert som omløpsmidler. Ved klassifisering av kortsiktig og langsiktig gjeld, er tilsvarende kriterier lagt til grunn.

Anleggsmidler er vurdert til anskaffelseskost, men nedskrives til virkelig verdi når verdifallet forventes ikke å være forbigående. Omløpsmidler er vurdert til det laveste av anskaffelseskost og virkelig verdi. Kortsiktig og langsiktig gjeld balanseføres til nominelt beløp på etableringstidspunktet.

Fordringer

Fordringer er vurdert til pålydende.

Skatter

Skattene kostnadsføres når de påløper, dvs. at skattekostnaden er knyttet til det regnskapsmessige resultatet før skatter. Skattekostnaden består av betalbar skatt (skatt på årets skattepliktig inntekt) og endring i (netto) utsatt skatt. Utsatt skatt i balansen beregnes på grunnlag av midlertidige forskjeller mellom regnskapsmessige og skattemessige verdier.

ØV



ECO TRAWL AS

NOTER TIL ÅRSREGNSKAPET (FORTS.)

NOTE 2 : DRIFTSINNTEKTER

Inkl. i driftsinntekter er offentlig støtte fra Innovasjon Norge med NOK 855.006.

NOTE 3 : SKATTEFUNN

Selskapet har hatt 1 prosjekt under skattefunnordningen. Beregnet støtte utgjør NOK 13163 og er ført som kostnadsreduksjon.

NOTE 4 : VARIGE DRIFTSMIDLER

	Kontor maskiner
Anskaffelseskost pr. 01.01.21	19 272
Tilgang	69 225
Avgang	0
Anskaffelseskost 31.12.21	88 497
Akkumulerte avskrivninger	-15 604
Bokført verdi 31.12.2021	72 893
Årets avskrivning	15 202
Avskrivningsplan	Lineær
Avskrivningssats	20-25%

NOTE 5 : SKATTER

	2021	2020
Skattegrunnlag		
Resultat før skatter	-33 510	528 256
Permanente forskjeller	-8 684	48 682
Endring midlertidige forskjeller	42 195	-207 706
Årets skattegrunnlag	0	369 232
Betalbar skatt	0	81 231
Endring skatt	690	0
Endring utsatt skatt	-9 283	45 695
Årets skattekostnad	-8 593	126 926
Utsatt skatt		
Driftsmidler	14 993	5 381
Underskudd til fremføring	-51 807	0
Sum midlertidige forskjeller	-36 814	5 381
Sum	-36 814	5 381
Utsatt skatt/(utsatt skattefordel)	-8 099	1 184
Skattesats	22 %	22 %



ECO TRAWL AS

NOTER TIL ÅRSREGNSKAPET (FORTS.)

NOTE 6 : EGENKAPITAL

	Aksje- kapital	Over- kurs	Annen egenkap.	Sum
Egenkapital pr. 31.12.2020	30 000	-10 195	499 030	518 835
Kapitalutvidelse 25.01.2021	8 181	2 991 819		3 000 000
Årets resultat			-24 917	-24 917
Egenkapital pr. 31.12.2021	38 181	2 981 624	474 113	3 493 918

NOTE 7 : BUNDNE MIDLER

Bundne skattetreksmidler pr. 31.12.2021 utgjør NOK 25.202.

NOTE 8 : ANTALL AKSJER, AKSJEEIERE M.V.

Aksjekapitalen består av 38.181 aksjer à NOK 1, totalt aksjekapital NOK 38.181. Alle aksjer tilhører samme aksjeklasse og har like rettigheter i selskapet.

Selskapet har følgende aksjonærer:

	Antall aksjer	Andel
Eco Trawl Holding AS	28 173	73,8 %
Oxidane Venture AS	6 955	18,2 %
Andre aksjonærer	3 053	8,0 %
Totalt	38 181	100,0 %

Styrets medlemmer/daglig leder kontrollere følgende aksjeposter:

		Antall aksjer	Andel
Tom Fedog	Styreleder	7 043	18,4 %
Erik Zachariasen	Styremedlem	7 043	18,4 %
Mads Bjørnenak	Styremedlem	7 043	18,4 %
Even Ovnerud	Styremedlem	2 808	7,4 %
Håkon Frank Bergan	Styremedlem	1 145	3,0 %
Janet Vindenæs	Daglig leder	763	2,0 %
Totalt		25 846	67,7 %

NOTE 9 : FORTSATT DRIFT

Ved avleggelsen av årsregnskapet er det lagt til grunn forutsetningen om fortsatt drift av selskapet. Styret bekrefter at denne forutsetningen er til stede.

fv