



ÅRSREGNSKAPET FOR REGNSKAPSÅRET 2023 - GENERELL INFORMASJON

Enheten

Organisasjonsnummer: 919 994 193
Organisasjonsform: Aksjeselskap
Foretaksnavn: MO LANDBRUK AS
Forretningsadresse: Solørvegen 504
2264 GRINDER

Regnskapsår

Årsregnskapets periode: 01.01.2023 - 31.12.2023

Konsern

Morselskap i konsern: Nei

Regnskapsregler

Regler for små foretak benyttet: Ja
Benyttet ved utarbeidelsen av årsregnskapet til selskapet: Regnskapslovens alminnelige regler

Årsregnskapet fastsatt av kompetent organ

Bekreftet av representant for selskapet: FRISIKT ØKONOMI ØST AS
Dato for fastsettelse av årsregnskapet: 17.12.2024

Grunnlag for avgivelse

År 2023: Årsregnskapet er elektronisk innlevert
År 2022: Tall er hentet fra elektronisk innlevert årsregnskap fra 2023

Det er ikke krav til at årsregnskapet m.v. som sendes til Regnskapsregisteret er undertegnet. Kontrollen på at dette er utført ligger hos revisor/enhetens øverste organ. Sikkerheten ivaretas ved at innsender har rolle/rettighet for innsending av årsregnskapet via Altinn, og ved at det bekreftes at årsregnskapet er fastsatt av kompetent organ.

Brønnøysundregistrene, 18.07.2025



Resultatregnskap

Beløp i: NOK	Note	2023	2022
RESULTATREGNSKAP			
Inntekter			
Salgsinntekt		2 945 534	1 598 927
Sum inntekter		2 945 534	1 598 927
Kostnader			
Varekostnad		257 741	540 178
Lønnskostnad	1		
Avskrivning av driftsmidler og immaterielle eiendeler	2	209 527	255 666
Annen driftskostnad		771 252	446 317
Sum kostnader		1 238 520	1 242 161
Driftsresultat		1 707 014	356 766
Annen rentekostnad		111 125	106 874
Sum finanskostnader		111 125	106 874
Netto finans		-111 125	-106 874
Ordinært resultat før skattekostnad		1 595 889	249 891
Skattekostnad på resultat	3	332 907	54 976
Ordinært resultat etter skattekostnad		1 262 982	194 915
Årsresultat	4	1 262 982	194 915
Årsresultat etter minoritetsinteresser		1 262 982	194 915
Totalresultat		1 262 982	194 915
Overføringer og disponeringer			
Udekket tap			112 770
Avsatt til annen egenkapital		1 262 981	82 145
Sum overføringer og disponeringer		1 262 982	194 915



Balanse

Beløp i: NOK	Note	2023	2022
BALANSE - EIENDELER			
Anleggsmidler			
Immaterielle eiendeler			
Utsatt skattefordel	3		
Varige driftsmidler			
Tomter, bygninger o.a. fast eiendom	2		
Maskiner og anlegg	2	1 693 606	1 613 133
Skip og flytende installasjoner	2		
Driftsløsøre, inventar o.a. utstyr	2		
Sum varige driftsmidler	2	1 693 606	1 613 133
Finansielle anleggsmidler			
Investeringer i aksjer og andeler		185 600	135 200
Sum finansielle anleggsmidler		185 600	135 200
Sum anleggsmidler		1 879 206	1 748 333
Omløpsmidler			
Varer			
Sum varer		411 338	295 500
Fordringer			
Kundefordringer		594 777	
Andre kortsiktige fordringer		156 637	373 980
Sum fordringer		751 414	373 980
Sum omløpsmidler		1 162 752	669 480
SUM EIENDELER		3 041 958	2 417 813

BALANSE - EGENKAPITAL OG GJELD

Egenkapital

Innskutt egenkapital



Balanse

Beløp i: NOK	Note	2023	2022
Aksjekapital	5	30 000	30 000
Beholdning av egne aksjer	5		
Sum innskutt egenkapital		30 000	30 000
Opptjent egenkapital			
Annen egenkapital		1 262 981	
Udisponert resultat			
Sum opptjent egenkapital		1 262 981	1
Sum egenkapital	4	1 292 981	30 001
Gjeld			
Langsiktig gjeld			
Utsatt skatt	3	117 067	
Sum avsetninger for forpliktelser		117 067	
Annen langsiktig gjeld			
Gjeld til kredittinstitusjoner		1 147 290	1 383 837
Sum annen langsiktig gjeld		1 147 290	1 383 837
Sum langsiktig gjeld		1 264 357	1 383 837
Kortsiktig gjeld			
Gjeld til kredittinstitusjoner		-178 829	980 974
Leverandørgjeld		362 500	
Betalbar skatt	3	215 840	
Skyldig offentlige avgifter		26 392	
Annen kortsiktig gjeld		58 716	23 001
Sum kortsiktig gjeld		484 620	1 003 975
Sum gjeld		1 748 977	2 387 812
SUM EGENKAPITAL OG GJELD	6	3 041 958	2 417 813



Brønnøysundregistrene

ÅRSREGNSKAP FOR REGNSKAPSÅRET 2023 - GENERELL INFORMASJON

Journalnummer: 2025 307032

Enheten

Organisasjonsnummer: 919 994 193
Organisasjonsform: Aksjeselskap
Foretaksnavn: MO LANDBRUK AS
Forretningsadresse: Solørvegen 504
2264 GRINDER

Regnskapsår

Årsregnskapets periode: 01.01.2023 - 31.12.2023

Konsern

Morselskap i konsern: Nei

Regnskapsregler

Regler for små foretak benyttet: Ja
Benyttet ved utarbeidelsen av
årsregnskapet til selskapet: Regnskapslovens alminnelige regler

Årsregnskapet fastsatt av kompetent organ

Bekreftet av representant for selskapet: FRISIKT ØKONOMI ØST AS
Dato for fastsettelse av årsregnskapet: 17.12.2024

Revisjon

Selskapet har besluttet at årsregnskapet
ikke skal revideres: Ja

Grunnlag for avgivelse

År 2023: Årsregnskap er elektronisk innlevert.
År 2022: Tall er hentet fra elektronisk innlevert årsregnskap fra 2023.

Det er ikke krav til at årsregnskapet m.v. som sendes til Regnskapsregisteret er undertegnet. Kontrollen på at dette er utført ligger hos revisor/enhetens øverste organ. Sikkerheten ivaretas ved at innsender har rolle/rettighet for innsending av årsregnskapet via Altinn, og ved at det bekreftes at årsregnskapet er fastsatt av kompetent organ.

Brønnøysundregistrene, 12.02.2025



Organisasjonsnr: 919 994 193
MO LANDBRUK AS

RESULTATREGNSKAP

Beløp i: NOK	Note	2023	2022
RESULTATREGNSKAP			
Inntekter			
Salgsinntekt		2 945 534	1 598 927
Sum inntekter		2 945 534	1 598 927
Kostnader			
Varekostnad		257 741	540 178
Lønnskostnad	1		
Avskrivning av driftsmidler og immaterielle eiendeler	2	209 527	255 666
Annen driftskostnad		771 252	446 317
Sum kostnader		1 238 520	1 242 161
Driftsresultat		1 707 014	356 766
Annen rentekostnad		111 125	106 874
Sum finanskostnader		111 125	106 874
Netto finans		-111 125	-106 874
Ordinært resultat før skattekostnad			
Skattekostnad på resultat	3	332 907	54 976
Ordinært resultat etter skattekostnad		1 262 982	194 915
Årsresultat	4	1 262 982	194 915
Årsresultat etter minoritetsinteresser		1 262 982	194 915
Totalresultat		1 262 982	194 915
Overføringer og disponeringer			
Udekket tap			112 770
Avsatt til annen egenkapital		1 262 981	82 145
Sum overføringer og disponeringer		1 262 982	194 915



Organisasjonsnr: 919 994 193
MO LANDBRUK AS

BALANSE

Beløp i: NOK	Note	2023	2022
--------------	------	------	------

BALANSE - EIENDELER

Anleggsmidler

Immaterielle eiendeler

Utsatt skattefordel	3		
---------------------	---	--	--

Varige driftsmidler

Tomter, bygninger o.a.			
------------------------	--	--	--

fast eiendom	2		
--------------	---	--	--

Maskiner og anlegg	2	1 693 606	1 613 133
--------------------	---	-----------	-----------

Skip og flytende			
------------------	--	--	--

installasjoner	2		
----------------	---	--	--

Driftsløsøre, inventar o.			
---------------------------	--	--	--

a. utstyr	2		
-----------	---	--	--

Sum varige driftsmidler	2	1 693 606	1 613 133
--------------------------------	----------	------------------	------------------

Finansielle anleggsmidler

Investeringer i aksjer og			
---------------------------	--	--	--

andeler		185 600	135 200
---------	--	---------	---------

Sum finansielle			
------------------------	--	--	--

anleggsmidler		185 600	135 200
----------------------	--	----------------	----------------

Sum anleggsmidler		1 879 206	1 748 333
--------------------------	--	------------------	------------------

Omløpsmidler

Varer

Sum varer		411 338	295 500
------------------	--	----------------	----------------

Fordringer

Kundefordringer		594 777	
-----------------	--	---------	--

Andre kortsiktige			
-------------------	--	--	--

fordringer		156 637	373 980
------------	--	---------	---------

Sum fordringer		751 414	373 980
-----------------------	--	----------------	----------------

Sum omløpsmidler		1 162 752	669 480
-------------------------	--	------------------	----------------

SUM EIENDELER		3 041 958	2 417 813
----------------------	--	------------------	------------------

BALANSE - EGENKAPITAL OG

GJELD

Egenkapital

Innskutt egenkapital

Aksjekapital	5	30 000	30 000
--------------	---	--------	--------

Beholdning av egne aksjer	5		
---------------------------	---	--	--

Sum innskutt egenkapital		30 000	30 000
---------------------------------	--	---------------	---------------

Opptjent egenkapital

Annen egenkapital		1 262 981	
-------------------	--	-----------	--



Udisponert resultat			
Sum opptjent egenkapital		1 262 981	1
Sum egenkapital	4	1 292 981	30 001
Gjeld			
Langsiktig gjeld			
Utsatt skatt	3	117 067	
Sum avsetninger for forpliktelser		117 067	
Annen langsiktig gjeld			
Gjeld til			
kredittinstitusjoner		1 147 290	1 383 837
Sum annen langsiktig gjeld		1 147 290	1 383 837
Sum langsiktig gjeld		1 264 357	1 383 837
Kortsiktig gjeld			
Gjeld til			
kredittinstitusjoner		-178 829	980 974
Leverandørgjeld		362 500	
Betalbar skatt	3	215 840	
Skyldig offentlige avgifter		26 392	
Annen kortsiktig gjeld		58 716	23 001
Sum kortsiktig gjeld		484 620	1 003 975
Sum gjeld		1 748 977	2 387 812
SUM EGENKAPITAL OG GJELD	6	3 041 958	2 417 813



Organisasjonsnr: 919 994 193
MO LANDBRUK AS

NOTEOPPLYSNINGER - SELSKAP - alle poster oppgitt i hele tall

Note

1

Antall årsverk i regnskapsåret
0.00

Sum Beløp

Balanseført verdi 31.12. Varige driftsmidler Immaterielle eiend.

Konsernregnskap

Morselskapet sitt navn

Forretningskontor for morselskapet

Begrunnelse for at datterselskap er utelatt fra konsolideringen

Samlet beløp - tilknyttet selskap Årets Fjorårets

Samlet beløp - foretak i samme konsern Årets Fjorårets

Samlet beløp - foretak i samme konsern Årets Fjorårets

Samlet beløp - felles kontrollert virksomhet Årets Fjorårets

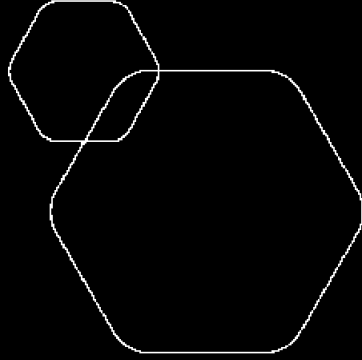
Pantstillelse Beløp

Beholdning av egne aksjer Antall Pålydende Andel av aksjek.



 BankID Signing
Simen Rolsørph
2024-12-18

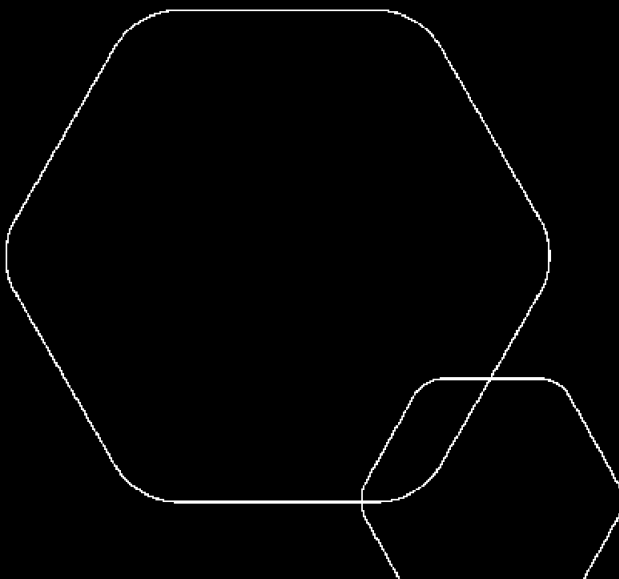
 BankID Signing
Olav Moe
2024-12-18



Årsregnskap 2023

Mo Landbruk AS

Resultatregnskap
Balanse
Noter til regnskapet



Org.nr.: 919 994 193



RESULTATREGNSKAP

MO LANDBRUK AS

DRIFTSINNEKTER OG DRIFTSKOSTNADER	Note	2023	2022
Salgsinntekt		2 945 534	1 598 927
Sum driftsinntekter		2 945 534	1 598 927
Varekostnad		257 741	540 178
Avskrivning av driftsmidler og immaterielle eiendeler	2	209 527	255 666
Annen driftskostnad		771 252	446 317
Sum driftskostnader		1 238 520	1 242 161
Driftsresultat		1 707 014	356 766
FINANSINNEKTER OG FINANSKOSTNADER			
Annen rentekostnad		111 125	106 874
Resultat av finansposter		-111 125	-106 874
Resultat før skattekostnad		1 595 889	249 891
Skattekostnad på resultat	3	332 907	54 976
Årsresultat	4	1 262 982	194 915
OVERFØRINGER			
Avsatt til annen egenkapital		1 262 981	82 145
Overført til udekket tap		0	-112 770
Sum overføringer		1 262 982	194 915



BALANSE

MO LANDBRUK AS

EIENDELER	Note	2023	2022
ANLEGGSMIDLER			
IMMATERIELLE EIENDELER			
VARIGE DRIFTSMIDLER			
Maskiner og anlegg	2	1 693 606	1 613 133
Sum varige driftsmidler	2	1 693 606	1 613 133
FINANSIELLE ANLEGGSMIDLER			
Investeringer i aksjer og andeler		185 600	135 200
Sum finansielle anleggsmidler		185 600	135 200
Sum anleggsmidler		1 879 206	1 748 333
OMLØPSMIDLER			
Lager av varer og annen beholdning		411 338	295 500
FORDRINGER			
Kundefordringer		594 777	0
Andre kortsiktige fordringer		156 637	373 980
Sum fordringer		751 414	373 980
INVESTERINGER			
Sum omløpsmidler		1 162 752	669 480
Sum eiendeler		3 041 958	2 417 813



BALANSE

MO LANDBRUK AS

EGENKAPITAL OG GJELD	Note	2023	2022
EGENKAPITAL			
INNSKUTT EGENKAPITAL			
Aksjekapital	5	30 000	30 000
Sum innskutt egenkapital		30 000	30 000
OPPTJENT EGENKAPITAL			
Annen egenkapital		1 262 981	0
Sum opptjent egenkapital		1 262 981	1
Sum egenkapital	4	1 292 981	30 001
GJELD			
AVSETNING FOR FORPLIKTELSE			
Utsatt skatt	3	117 067	0
Sum avsetning for forpliktelser		117 067	0
ANNEN LANGSIKTIG GJELD			
Gjeld til kredittinstitusjoner		1 147 290	1 383 837
Sum annen langsiktig gjeld		1 147 290	1 383 837
KORTSIKTIG GJELD			
Gjeld til kredittinstitusjoner		-178 829	980 974
Leverandørgjeld		362 500	0
Betalbar skatt	3	215 840	0
Skyldig offentlige avgifter		26 392	0
Annen kortsiktig gjeld		58 716	23 001
Sum kortsiktig gjeld		484 620	1 003 975
Sum gjeld		1 748 977	2 387 812
Sum egenkapital og gjeld	6	3 041 958	2 417 813

Grinder, 17.12.2024
Styret i Mo Landbruk AS

OLAV MOE
styreleder

SIMEN ROLSDORPH
styremedlem



Regnskapsprinsipper

Årsregnskapet er satt opp i samsvar med regnskapsloven og NRS 8 - God regnskapsskikk for små foretak.



DRIFTSINNTEKTER

Inntektsføring ved salg av varer skjer på leveringstidspunktet. Tjenester inntektsføres etter hvert som de leveres.

SKATT

Skattekostnaden i resultatregnskapet omfatter både periodens betalbare skatt og endring i utsatt skatt. Utsatt skatt er beregnet med 0 på grunnlag av de midlertidige forskjeller som eksisterer mellom regnskapsmessige og skattemessige verdier, samt ligningsmessig underskudd til fremføring ved utgangen av regnskapsåret. Skatteøkende og skattereduserende midlertidige forskjeller som reverserer eller kan reverseres i samme periode er utlignet og nettoført.

KLASSIFISERING OG VURDERING AV ANLEGGSMIDLER

Anleggsmidler omfatter eiendeler bestemt til varig eie og bruk. Anleggsmidler er vurdert til anskaffelseskost. Varige driftsmidler balanseføres og avskrives over driftsmidlets økonomiske levetid. Avskrivningsperioden for fast eiendom anskaffet etter 2009 er dekomponert i en del som gjelder råbygget og en del som gjelder faste tekniske installasjoner. Varige driftsmidler nedskrives til gjenvinnbart beløp ved verdifall som forventes ikke å være forbigående. Gjenvinnbart beløp er det høyeste av netto salgsverdi og verdi i bruk. Verdi i bruk er nåverdi av fremtidige kontantstrømmer knyttet til eiendelen. Nedskrivningen reverseres når grunnlaget for nedskrivningen ikke lenger er til stede.

KLASSIFISERING OG VURDERING AV OMLØPSMIDLER

Omløpsmidler og kortsiktig gjeld omfatter normalt poster som forfaller til betaling innen ett år etter balansedagen, samt poster som knytter seg til varekretsløpet. Omløpsmidler vurderes til laveste verdi av anskaffelseskost og virkelig verdi.

VARER

Varer er vurdert til det laveste av anskaffelseskost og netto salgsverdi.

FORDRINGER

Kundefordringer og andre fordringer oppføres til pålydende etter fradrag for avsetning til forventet tap. Avsetning til tap gjøres på grunnlag av en individuell vurdering av de enkelte fordringene.



Note 1 Lønnskostnader

Mo Landbruk AS har ikke hatt lønns- eller personalkostnader i 2023 og det foreligger heller ingen slike forpliktelser.



Note 2 Anleggsmidler

	Maskiner og anlegg	Sum
Anskaffelseskost pr. 01.01.23	2 094 556	2 094 556
+ Tilgang kjøpte driftsmidler	290 000	290 000
= Anskaffelseskost 31.12.23	2 384 556	2 384 556
Akkumulerte avskrivninger 31.12.23	1 897 770	1 897 770
= Bokført verdi 31.12.23	486 786	486 786
Årets ordinære avskrivninger	96 573	96 573
Økonomisk levetid	5-8 år	



Note 3 Skatt



Årets skattekostnad	2023	2022
Resultatført skatt på ordinært resultat:		
Betalbar skatt	215 840	0
Endring i utsatt skattefordel	117 067	54 976
Skattekostnad ordinært resultat	332 907	54 976
Skattepliktig inntekt:		
Resultat før skatt	1 595 889	249 891
Permanente forskjeller	41 954	0
Endring i midlertidige forskjeller	-225 641	-53 195
Anvendelse av fremførbart underskudd	-431 109	0
Skattepliktig inntekt	981 092	196 696
Betalbar skatt i balansen:		
Betalbar skatt på årets resultat	215 840	0
Sum betalbar skatt i balansen	215 840	0


Skatteeffekten av midlertidige forskjeller som har gitt opphav til utsatt skatt og utsatte skattefordeler, spesifisert på typer av midlertidige forskjeller


	2023	2022	Endring
Varige driftsmidler	416 285	306 482	-109 803
Varebeholdning	115 838	0	-115 838
Sum	532 123	306 482	-225 641
Akkumulert fremførbart underskudd	0	-431 109	-431 109
Inngår ikke i beregningen av utsatt skatt	0	124 627	124 627
Grunnlag for utsatt skatt / skattefordel	532 123	0	-532 123
Utsatt skatt / skattefordel (22 %)	117 067	0	-117 067

I henhold til God regnskapsskikk for små foretak balanseføres ikke utsatt skattefordel.



Note 4 Egenkapital

 BankID Signing
Simen Rolsdorph
2024-12-18

 BankID Signing
Olav Moe
2024-12-18

	Aksjekapital	Annen egenkapital	Sum egenkapital
Egenkapital 1.1.	30 000	0	30 000
Årets endring		1 262 981	1 262 981
Egenkapital 31.12	30 000	1 262 981	1 292 981

Note 5 Aksjonærer

AKSJEKAPITALEN I MO LANDBRUK AS PR. 31.12 BESTÅR AV:

	Antall	Pålydende	Bokført
Ordinære aksjer	600	50,0	30 000
Sum	600		30 000

EIERSTRUKTUR

De største aksjonærene i % pr. 31.12 var:

	Ordinære	Eierandel	Stemmeandel
OLAV MOE	300	50,00	50,00
SIMEN ROLSDORPH	300	50,00	50,00
Totalt antall aksjer	600	100,00	100,00

Note 6 Andre opplysninger

Årsregnskap 2023 er satt opp på grunnlag av tidligere opplysninger fra kunde. Det er i 2023 resultatført korrigeringer av feil fra tidligere år.



Årsregnskap 2023

Mo Landbruk AS

Resultatregnskap
Balanse
Noter til regnskapet



Org.nr.: 919 994 193



RESULTATREGNSKAP

MO LANDBRUK AS

DRIFTSINNEKTER OG DRIFTSKOSTNADER	Note	2023	2022
Salgsinntekt		2 945 534	1 598 927
Sum driftsinntekter		2 945 534	1 598 927
Varekostnad		257 741	540 178
Avskrivning av driftsmidler og immaterielle eiendeler	2	209 527	255 666
Annen driftskostnad		771 252	446 317
Sum driftskostnader		1 238 520	1 242 161
Driftsresultat		1 707 014	356 766
FINANSINNEKTER OG FINANSKOSTNADER			
Annen rentekostnad		111 125	106 874
Resultat av finansposter		-111 125	-106 874
Resultat før skattekostnad		1 595 889	249 891
Skattekostnad på resultat	3	332 907	54 976
Årsresultat	4	1 262 982	194 915
OVERFØRINGER			
Avsatt til annen egenkapital		1 262 981	82 145
Overført til udekket tap		0	-112 770
Sum overføringer		1 262 982	194 915



BALANSE

MO LANDBRUK AS

EIENDELER	Note	2023	2022
ANLEGGSMIDLER			
IMMATERIELLE EIENDELER			
VARIGE DRIFTSMIDLER			
Maskiner og anlegg	2	1 693 606	1 613 133
Sum varige driftsmidler	2	1 693 606	1 613 133
FINANSIELLE ANLEGGSMIDLER			
Investeringer i aksjer og andeler		185 600	135 200
Sum finansielle anleggsmidler		185 600	135 200
Sum anleggsmidler		1 879 206	1 748 333
OMLØPSMIDLER			
Lager av varer og annen beholdning		411 338	295 500
FORDRINGER			
Kundefordringer		594 777	0
Andre kortsiktige fordringer		156 637	373 980
Sum fordringer		751 414	373 980
INVESTERINGER			
Sum omløpsmidler		1 162 752	669 480
Sum eiendeler		3 041 958	2 417 813



BALANSE

MO LANDBRUK AS

EGENKAPITAL OG GJELD	Note	2023	2022
EGENKAPITAL			
INNSKUTT EGENKAPITAL			
Aksjekapital	5	30 000	30 000
Sum innskutt egenkapital		30 000	30 000
OPPTJENT EGENKAPITAL			
Annen egenkapital		1 262 981	0
Sum opptjent egenkapital		1 262 981	1
Sum egenkapital	4	1 292 981	30 001
GJELD			
AVSETNING FOR FORPLIKTELSE			
Utsatt skatt	3	117 067	0
Sum avsetning for forpliktelser		117 067	0
ANNEN LANGSIKTIG GJELD			
Gjeld til kredittinstitusjoner		1 147 290	1 383 837
Sum annen langsiktig gjeld		1 147 290	1 383 837
KORTSIKTIG GJELD			
Gjeld til kredittinstitusjoner		-178 829	980 974
Leverandørgjeld		362 500	0
Betalbar skatt	3	215 840	0
Skyldig offentlige avgifter		26 392	0
Annen kortsiktig gjeld		58 716	23 001
Sum kortsiktig gjeld		484 620	1 003 975
Sum gjeld		1 748 977	2 387 812
Sum egenkapital og gjeld	6	3 041 958	2 417 813

Grinder, 17.12.2024
Styret i Mo Landbruk AS

OLAV MOE
styreleder

SIMEN ROLSDORPH
styremedlem



Regnskapsprinsipper

Årsregnskapet er satt opp i samsvar med regnskapsloven og NRS 8 - God regnskapsskikk for små foretak.

DRIFTSINNTEKTER

Inntektsføring ved salg av varer skjer på leveringstidspunktet. Tjenester inntektsføres etter hvert som de leveres.

SKATT

Skattekostnaden i resultatregnskapet omfatter både periodens betalbare skatt og endring i utsatt skatt. Utsatt skatt er beregnet med 0 på grunnlag av de midlertidige forskjeller som eksisterer mellom regnskapsmessige og skattemessige verdier, samt ligningsmessig underskudd til fremføring ved utgangen av regnskapsåret. Skatteøkende og skattereduserende midlertidige forskjeller som reverserer eller kan reverseres i samme periode er utlignet og nettoført.

KLASSIFISERING OG VURDERING AV ANLEGGSMIDLER

Anleggsmidler omfatter eiendeler bestemt til varig eie og bruk. Anleggsmidler er vurdert til anskaffelseskost. Varige driftsmidler balanseføres og avskrives over driftsmidlets økonomiske levetid. Avskrivningsperioden for fast eiendom anskaffet etter 2009 er dekomponert i en del som gjelder råbygget og en del som gjelder faste tekniske installasjoner. Varige driftsmidler nedskrives til gjenvinnbart beløp ved verdifall som forventes ikke å være forbigående. Gjenvinnbart beløp er det høyeste av netto salgsverdi og verdi i bruk. Verdi i bruk er nåverdi av fremtidige kontantstrømmer knyttet til eiendelen. Nedskrivningen reverseres når grunnlaget for nedskrivningen ikke lenger er til stede.

KLASSIFISERING OG VURDERING AV OMLØPSMIDLER

Omløpsmidler og kortsiktig gjeld omfatter normalt poster som forfaller til betaling innen ett år etter balansedagen, samt poster som knytter seg til varekretsløpet. Omløpsmidler vurderes til laveste verdi av anskaffelseskost og virkelig verdi.

VARER

Varer er vurdert til det laveste av anskaffelseskost og netto salgsverdi.

FORDRINGER

Kundefordringer og andre fordringer oppføres til pålydende etter fradrag for avsetning til forventet tap. Avsetning til tap gjøres på grunnlag av en individuell vurdering av de enkelte fordringene.



Note 1 Lønnskostnader

Mo Landbruk AS har ikke hatt lønns- eller personalkostnader i 2023 og det foreligger heller ingen slike forpliktelser.

Note 2 Anleggsmidler

	Maskiner og anlegg	Sum
Anskaffelseskost pr. 01.01.23	2 659 322	2 659 322
+ Tilgang kjøpte driftsmidler	290 000	290 000
= Anskaffelseskost 31.12.23	2 949 322	2 949 322
Akkumulerte avskrivninger 31.12.23	2 462 536	2 462 536
= Bokført verdi 31.12.23	486 786	486 786
Årets ordinære avskrivninger	209 527	209 527
Økonomisk levetid	5-8 år	



Note 3 Skatt

Årets skattekostnad	2023	2022
Resultatført skatt på ordinært resultat:		
Betalbar skatt	215 840	0
Endring i utsatt skattefordel	117 067	54 976
Skattekostnad ordinært resultat	332 907	54 976
Skattepliktig inntekt:		
Resultat før skatt	1 595 889	249 891
Permanente forskjeller	41 954	0
Endring i midlertidige forskjeller	-225 641	-53 195
Anvendelse av fremførbart underskudd	-431 109	0
Skattepliktig inntekt	981 092	196 696
Betalbar skatt i balansen:		
Betalbar skatt på årets resultat	215 840	0
Sum betalbar skatt i balansen	215 840	0

Skatteeffekten av midlertidige forskjeller som har gitt opphav til utsatt skatt og utsatte skattefordeler, spesifisert på typer av midlertidige forskjeller

	2023	2022	Endring
Varige driftsmidler	416 285	306 482	-109 803
Varebeholdning	115 838	0	-115 838
Sum	532 123	306 482	-225 641
Akkumulert fremførbart underskudd	0	-431 109	-431 109
Inngår ikke i beregningen av utsatt skatt	0	124 627	124 627
Grunnlag for utsatt skatt / skattefordel	532 123	0	-532 123
Utsatt skatt / skattefordel (22 %)	117 067	0	-117 067

I henhold til God regnskapsskikk for små foretak balanseføres ikke utsatt skattefordel.



Note 4 Egenkapital

	Aksjekapital	Annen egenkapital	Sum egenkapital
Egenkapital 1.1.	30 000	0	30 000
Årets endring		1 262 981	1 262 981
Egenkapital 31.12	30 000	1 262 981	1 292 981

Note 5 Aksjonærer

AKSJEKAPITALEN I MO LANDBRUK AS PR. 31.12 BESTÅR AV:

	Antall	Pålydende	Bokført
Ordinære aksjer	600	50,0	30 000
Sum	600		30 000

EIERSTRUKTUR

De største aksjonærene i % pr. 31.12 var:

	Ordinære	Eierandel	Stemmeandel
OLAV MOE	300	50,00	50,00
SIMEN ROLSDORPH	300	50,00	50,00
Totalt antall aksjer	600	100,00	100,00

Note 6 Andre opplysninger

Årsregnskap 2023 er satt opp på grunnlag av tidligere opplysninger fra kunde. Det er i 2023 resultatført korrigeringer av feil fra tidligere år.