



ÅRSREGNSKAPET FOR REGNSKAPSÅRET 2023 - GENERELL INFORMASJON

Enheten

Organisasjonsnummer: 920 592 279
Organisasjonsform: Aksjeselskap
Foretaksnavn: RIDGE HOLDING AS
Forretningsadresse: Kontorveien 12
4033 STAVANGER

Regnskapsår

Årsregnskapets periode: 01.01.2023 - 31.12.2023

Konsern

Mørselskap i konsern: Ja
Konsernregnskap lagt ved: Ja

Regnskapsregler

Regler for små foretak benyttet: Nei
Benyttet ved utarbeidelsen av årsregnskapet til selskapet: Regnskapslovens alminnelige regler
Benyttet ved utarbeidelsen av årsregnskapet til konsernet: Regnskapslovens alminnelige regler

Årsregnskapet fastsatt av kompetent organ

Bekreftet av representant for selskapet: Walter Thain
Dato for fastsettelse av årsregnskapet: 30.06.2024

Grunnlag for avgivelse

År 2023: Årsregnskapet er elektronisk innlevert
År 2022: Tall er hentet fra elektronisk innlevert årsregnskap fra 2023

Det er ikke krav til at årsregnskapet m.v. som sendes til Regnskapsregisteret er undertegnet. Kontrollen på at dette er utført ligger hos revisor/enhetens øverste organ. Sikkerheten ivaretas ved at innsender har rolle/rettighet for innsending av årsregnskapet via Altinn, og ved at det bekreftes at årsregnskapet er fastsatt av kompetent organ.

Brønnøysundregistrene, 30.07.2025



Resultatregnskap

Beløp i: NOK	Note	2023	2022
RESULTATREGNSKAP			
Kostnader			
Lønnskostnad	1		
Annen driftskostnad	1	414 853	153 101
Sum kostnader	2	414 853	153 101
Driftsresultat		-414 853	-153 101
Finansinntekter og finanskostnader			
Inntekt på investering i datterselskap		8 757 431	385 295
Annen renteinntekt	3	3 406	904
Annen finansinntekt	3	318 801	
Sum finansinntekter		9 079 638	386 199
Rentekostnad til foretak i samme konsern		1 617 465	240 000
Annen rentekostnad	3		
Annen finanskostnad	3		63 098
Sum finanskostnader		1 617 465	303 098
Netto finans		7 462 173	83 100
Ordinært resultat før skattekostnad		7 047 320	-70 000
Skattekostnad på resultat	4	15 400	-15 400
Ordinært resultat etter skattekostnad		7 031 920	-54 600
Årsresultat	5	7 031 920	-54 600
Årsresultat etter minoritetsinteresser		7 031 920	-54 600
Totalresultat		7 031 920	-54 600
Overføringer og disponeringer			
Avsatt til annen egenkapital		7 031 920	
Overført fra annen egenkapital			-54 600
Sum overføringer og disponeringer		7 031 920	-54 600



Balanse

Beløp i: NOK	Note	2023	2022
BALANSE - EIENDELER			
Anleggsmidler			
Immaterielle eiendeler			
Utsatt skattefordel	4		15 400
Sum immaterielle eiendeler			15 400
Finansielle anleggsmidler			
Investering i datterselskap	6	156 588 828	147 936 778
Investering i annet foretak i samme konsern	6		
Lån til foretak i samme konsern	7		
Sum finansielle anleggsmidler		156 588 828	147 936 778
Sum anleggsmidler		156 588 828	147 952 178
Omløpsmidler			
Varer			
Fordringer			
Kundefordringer	7		
Andre kortsiktige fordringer	7		
Konsernfordringer		1 780 111	3 893 601
Sum fordringer	7	1 780 111	3 893 601
Investeringer			
Aksjer og andeler i foretak i samme konsern	6		
Bankinnskudd, kontanter og lignende			
Bankinnskudd, kontanter o.l.		733 172	41 665
Sum bankinnskudd, kontanter og lignende		733 172	41 665
Sum omløpsmidler		2 513 283	3 935 266
SUM EIENDELER		159 102 111	151 887 444

BALANSE - EGENKAPITAL OG GJELD



Balanse

Beløp i: NOK	Note	2023	2022
Egenkapital			
Innskutt egenkapital			
Aksjekapital	8	12 402 607	12 402 607
Beholdning av egne aksjer	8	-2 101 191	-2 101 191
Overkurs		111 011 910	111 011 910
Annen innskutt egenkapital		822 251	822 251
Sum innskutt egenkapital		122 135 576	122 135 576
Opptjent egenkapital			
Annen egenkapital	9	7 031 920	
Sum opptjent egenkapital		7 031 920	
Sum egenkapital	5	129 167 496	122 135 576
Gjeld			
Langsiktig gjeld			
Utsatt skatt	4		
Annen langsiktig gjeld			
Gjeld til kredittinstitusjoner	7		
Langsiktig konserngjeld	7		
Sum langsiktig gjeld		0	0
Kortsiktig gjeld			
Leverandørgjeld	7	3 307	225
Betalbar skatt	4		
Skyldig offentlige avgifter			
Kortsiktig konserngjeld		27 843 842	10 356 643
Annen kortsiktig gjeld	7	2 087 465	19 395 000
Sum kortsiktig gjeld	7	29 934 614	29 751 868
Sum gjeld		29 934 614	29 751 868
SUM EGENKAPITAL OG GJELD		159 102 111	151 887 444



Konsernets resultatregnskap

Beløp i: NOK	Note	2023	2022
RESULTATREGNSKAP			
Inntekter			
Revenue	1	1 016 592 484	558 798 958
Other income	1		
Sum inntekter		1 016 592 484	558 798 958
Kostnader			
Raw materials and consumables used		652 696 938	289 342 733
Employee benefits expense	2	269 198 687	201 036 370
Depreciation and amortisation expense	3, 4	15 990 073	13 305 598
Other expenses	2	50 507 775	51 487 718
Sum kostnader		988 393 473	555 172 419
Driftsresultat		28 199 011	3 626 539
Finansinntekter og finanskostnader			
Annen renteinntekt			594 055
Other financial income			613 214
Sum finansinntekter			1 207 269
Annen rentekostnad		1 057 223	19 538
Other financial expenses			1 120 991
Sum finanskostnader		1 057 223	1 140 529
Netto finans		-1 057 223	66 740
Ordinært resultat før skattekostnad		27 141 788	3 693 279
Income tax expense	5	10 035 048	3 047 964
Ordinært resultat etter skattekostnad		17 106 740	645 315
Årsresultat		17 106 740	645 315
Minoritetsinteresser		1 552 967	522 803
Årsresultat etter minoritetsinteresser		15 553 773	122 512
Totalresultat		15 553 773	122 512



Konsernets resultatregnskap

Beløp i: NOK	Note	2023	2022
Overføringer og disponeringer			
Other equity		15 553 773	122 512
Sum overføringer og disponeringer		15 553 773	122 512



Konsernets balanse

Beløp i: NOK	Note	2023	2022
BALANSE - EIENDELER			
Anleggsmidler			
Immaterielle eiendeler			
Utsatt skattefordel			10 013
Goodwill		80 752 815	87 358 132
Sum immaterielle eiendeler		80 752 815	87 368 145
Varige driftsmidler			
Equipment and other movables		1 696 247	1 478 928
Sum varige driftsmidler		1 696 247	1 478 928
Finansielle anleggsmidler			
Investering i datterselskap	6		
Investeringer i tilknyttet selskap	6		
Investments in shares		641 863	
Sum finansielle anleggsmidler		641 863	
Sum anleggsmidler		83 090 925	88 847 073
Omløpsmidler			
Varer			
Fordringer			
Accounts receivables		143 639 024	124 373 047
Other short-term receivables		5 892 445	5 101 592
Konsernfordringer	7	6 614 694	
Sum fordringer		156 146 163	129 474 639
Bankinnskudd, kontanter og lignende			
Cash and cash equivalents	8	147 604 242	18 846 371
Sum bankinnskudd, kontanter og lignende		147 604 242	18 846 371
Sum omløpsmidler		303 750 405	148 321 010
SUM EIENDELER		386 841 330	237 168 083



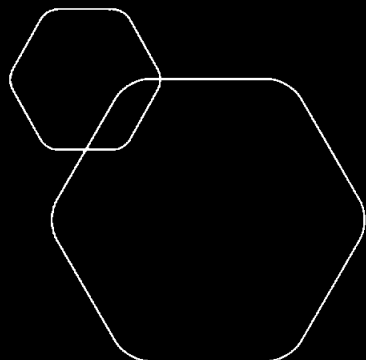
Konsernets balanse

Beløp i: NOK	Note	2023	2022
BALANSE - EGENKAPITAL OG GJELD			
Egenkapital			
Innskutt egenkapital			
Share capital	9	12 402 607	12 402 607
Beholdning av egne aksjer		-2 101 191	-2 101 191
Overkurs	10	89 676 265	74 139 311
Sum innskutt egenkapital		99 977 681	84 440 727
Opptjent egenkapital			
Other equity	10		
Minority share		-1 352 969	2 053
Sum opptjent egenkapital		-1 352 969	2 053
Sum egenkapital		98 624 712	84 442 780
Gjeld			
Langsiktig gjeld			
Utsatt skatt	5	92 594	
Sum avsetninger for forpliktelser		92 594	
Annen langsiktig gjeld			
Other non-current liabilities		1 478 377	1 466 932
Sum annen langsiktig gjeld		1 478 377	1 466 932
Sum langsiktig gjeld		1 570 971	1 466 932
Kortsiktig gjeld			
Liabilities to financial institutions			11 306 854
Leverandørgjeld		155 650 166	42 841 291
Tax payable	5	10 349 732	3 134 212
Public duties payable		68 841 323	31 353 262
Kortsiktig konserngjeld	7	7 638 425	
Other current liabilities		44 166 001	62 622 752
Sum kortsiktig gjeld		286 645 647	151 258 371
Sum gjeld		288 216 618	152 725 303




Konsernets balanse

Beløp i: NOK	Note	2023	2022
SUM EGENKAPITAL OG GJELD		386 841 330	237 168 083



Årsregnskap 2023 Ridge Holding AS

Styrets årsberetning
Resultatregnskap
Balanse
Kontantstrøm
Noter til regnskapet



Org.nr.: 920 592 279



Styrets årsberetning for 2023

VIRKSOMHETENS ART

Konsernets virksomhet er rådgivning innen petroleumsteknologi og handel, herunder kjøp, salg og import av relaterte petroleumsteknisk rådgivningsmateriale, som utføres i Stavanger samt gjennom datterselskapene i USA og Storbritannia.

Selskapet har følgende datterselskaper:

THREE60 Energy Norway AS
Fraser Group Venture Limited

Utvikling og resultat

For konsernet

	2023	2022	2021
Driftsinntekter	1 016 592 484	558 798 958	443 583 885
Driftsresultat	28 199 011	3 626 539	-493 505
Årsresultat	17 106 740	645 315	-3 409 822
	31.12.2023	31.12.2022	31.12.2021
Balansesum	386 841 330	237 688 833	188 771 834
Egenkapital	98 624 712	84 442 780	88 046 943
Egenkapitalprosent	25,5%	35,6%	46,6%

Driftsinntektene i konsernet endret seg fra 558,8 mill. kr i fjor til 599,3 mill. kr i år, en økning på 15,1 %. Årsresultatet ble 18,3 mill. kr. mot 0,1 mill. kr i fjor, en vesentlig økning..

Konsernet opererer i et voksende marked med en diversifisert kundeportefølje. Markedsrisikoen anses som lav.

Det har ikke inntruffet andre forhold etter regnskapsårets slutt som har betydning for det framlagte årsregnskapet.

Årsregnskapet gir en rettvise oversikt over utviklingen i foretaket, for resultatet i regnskapsåret og stillingen ved regnskapsårets slutt.

FORTSATT DRIFT

Det norske datterselskapet har, i forbindelse med innstramningen av utleie av arbeidskraft, vært i kontakt med alle kunder i forbindelse med endringer som er gjort i arbeidsmiljøloven vedrørende innskjerper for adgang til innleie. Og vi ønsker i den forbindelse å minne om unntaket som Regjeringen har informert om i sin pressemelding publisert 20.12.2022: <https://www.regjeringen.no/no/aktuelt/skjerpa-reglar-for-innleige/id2952383/>

«Det vil også gjelde eit unntak for innleie av arbeidstakar med spesialkompetanse som utfører rådgjeving- og konsulentteneste. Slik innleie må gjelde eit klart avgrensa prosjekt i verksemda som leiger inn.»

Vi har vært i kontakt med Advokatfirmaet PwC som stiller seg bak vår forståelse av at unntaket som følger av forskrift om endring i forskrift om innleie fra bemanningsforetak § 3, alternativ b innebærer at THREE60 Energy Norway kan levere høykvalifisert teknisk personell, konsulenter og prosjektmedarbeidere, uten hensyn til begrensningene som følger av arbeidsmiljøloven § 14-12 første ledd, så fremt det er innleie til et klart avgrenset prosjekt.

Vi gjør også oppmerksom på at endringene på innleieområdet i arbeidsmiljøloven ikke omfatter § 14-12 andre ledd, slik at det på lik linje som tidligere er mulig å avtale innleie fra bemanningsforetak med tillitsvalgte i virksomheten, uhindret av § 14-12 første ledd, så fremt virksomheten har inngått en tariffavtale med en fagforening med

innstillingsrett, det vil si en fagforening med mer enn 10 000 medlemmer.

Årsregnskapet er utarbeidet under forutsetning om fortsatt drift. Til grunn for antagelsen ligger styrets oppfatning om positive resultater og stadig økende markedsandeler med tilfredsstillende marginer. Selskapet støttes opp av solide eiere med bransjemessig erfaring. Det bekreftes herved at forutsetningen om fortsatt drift er til stede.

Konsernets og selskapets økonomiske og finansielle stilling anses som god.

Selskapets og konsernets økonomiske og finansielle stilling anses som god.

FORSKNINGS- OG UTVIKLINGSAKTIVITETER

Konsernet driver ikke med FoU-aktiviteter, og har ikke hatt slike aktiviteter i regnskapsåret.

INVESTERINGER, FINANSIERING OG LIKVIDITET

Konsernets likviditetsbeholdning ved utgangen av regnskapsåret var kr 147,6 mill. kroner. Selskapets evne til egenfinansiering av investeringer er god.

Konsernets kortsiktige gjeld utgjorde pr. 31.12. i regnskapsåret 100% av samlet gjeld i selskapet, sammenlignet med 100% pr. 31.12 i fjor. Konsernets finansielle stilling er god.

Totalkapitalen var ved utgangen av regnskapsåret 386,8 mill. kroner, sammenlignet med 237,2 mill. kroner pr 31.12. året før. Egenkapitalandelen pr. 31.12 i regnskapsåret var 25,5%, sammenlignet med 35,6% pr. 31.12 i fjor.

Finansiell og likviditetsmessig risiko anses som lav.

ARBEIDSMILJØ OG PERSONALE

I henhold til gjeldene lover og forskrifter fører konsernet oversikt over totalt sykefravær blant selskapets ansatte. Årets sykefravær var på 2,9%, som utgjør 281 dagsverk. Tilsvarende sykefravær i fjor var på 0,8%.

Det har i løpet av året ikke framkommet eller blitt rapportert alvorlige arbeidsuhell eller ulykker som har resultert i store materielle skader eller personskader.

Bedriften har et godt samarbeid med bedriftshelsetjenesten med bl.a. kurs for bedriftens ansatte. Etter vår oppfatning er arbeidsmiljøet og generell trivsel på arbeidsplassen god.

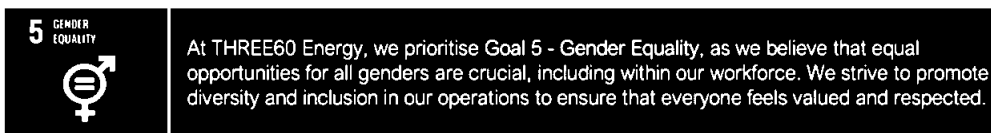
LIKESTILLING OG DISKRIMINERING

Konsernet har som mål å være en arbeidsplass der det råder full likestilling mellom kvinner og menn, samt hvor ulike former for diskriminering ikke forekommer. Av selskapets ansatte er det 19% kvinner. Styret består av fire menn.

Selskapet har ikke ansatte som arbeider ufrivillig deltid. Det er 18 midlertidig ansatte som arbeider på tidsbegrensede prosjekter.

Rutiner for intern varsling er innført.

Selskapet har et uttalt fokus på mangfold og inkludering.



Det gjennomføres hvert år Pulse Survey (medarbeiderundersøkelse) hvor risiko for diskriminering blir avdekket. Det gjennomføres også hvert år en Employee appraisals (medarbeidesamtaler) hvor det også legges til rette for å avdekke dette.

Det er et visst avvik i sammensetning av ansatte i virksomheten målt mot den generelle befolkningssammensetningen



når det kommer til kjønn. Når det kommer til etnisk bakgrunn, er det ikke avvik i sammensetning av ansatte målt mot den generelle befolkningssammensetningen.

Vi har lønnsmatrise målt mot ansiennitet for alle fast ansatte konsulenter (dette gjelder majoriteten av de ansatte), så her er det tilrettelagt for at det ikke kan forekomme forskjeller i lønn basert på kjønn, nasjonalitet eller andre faktorer.

Det er også lønnsmatrise for ledere hvor man har samme lønn for samme nivå, uavhengig av både kjønn, ansiennitet og andre faktorer.

I administrasjonen er det lønnsmatrise basert på ansvar, så det er også her tilrettelagt for lik lønn.

Konsernet mener ut fra dette at en ikke har bestemmelser eller praksiser som er direkte eller indirekte diskriminerende. Behov for tiltak knyttet til likestillings- og diskrimineringsloven har vært vurdert, men det er ikke funnet noe behov for spesielle tiltak.

Både mannlige og kvinnelige arbeidstakere tar ut foreldrepermisjon.

Ledergruppen har tre menn og to kvinner. Utvidet ledergruppe har i tillegg fire menn og en kvinne.

Selskapet har ansatte fra 30 nasjonaliteter og arbeidsspråk i virksomheten er engelsk. Rekrutteringssystemet er på engelsk for å legge til rette for søkere fra andre land enn Norge.

Det er etablert rutiner for varsler og oppfølging av varsler om trakassering. Disse er tydelig kommunisert på intranett.

For å bli enda bedre på inkludering og mangfold er det i 2023 satt opp webinar for alle ansatte og bestilt trening av ekstern kursholder for utvidet ledergruppe. HR direktør er ansvarlig for tiltak i samarbeid med HSEQ leder og resten av ledergruppen.

Vi måler effekt av tiltak via Pulse Survey (medarbeiderundersøkelse).

YTRE MILJØ

Selskapet og konsernet forurensrer ikke det ytre miljøet.

ANSVARSFORSIKRING FOR SELSKAPETS LEDELSEN

Det er tegnet forsikring for styrets medlemmer og daglig leder for deres mulige ansvar overfor foretaket og tredjepersoner med en dekning av sikredes ansvar for formuestap for krav framsatt mot sikrede som følge av ansvarsbetingende handling eller unnlattelse hos sikrede.

Åpenhetsloven - aktsomhetsvurderinger

Informasjon vedrørende dette arbeidet er publisert på: <https://www.three60energy-norway.com/>.

Stavanger, 30.06.2024
Styret i Ridge Holding AS

Walter Thain
Styreleder/daglig leder

Carl Lasse Hermansson
Styremedlem

Kevin Sutherland
Styremedlem

Nicholas Ford
Styremedlem



MOR / KONSERN BALANSE

RIDGE HOLDING AS

Morselskap			Konsern	
2023	2022	Note	2023	2022
EIENDELER				
ANLEGGSMIDLER				
IMMATERIELLE EIENDELER				
0	15 400		0	10 013
0	0		80 752 815	87 358 132
0	15 400		80 752 815	87 368 145
VARIGE DRIFTSMIDLER				
0	0		1 696 247	1 478 928
0	0		1 696 247	1 478 928
FINANSIELLE ANLEGGSMIDLER				
156 588 828	147 936 778	6	0	0
0	0		641 863	0
156 588 828	147 936 778		641 863	0
156 588 828	147 952 178		83 090 925	88 847 073
OMLØPSMIDLER				
FORDRINGER				
0	0		143 639 024	124 373 047
0	0		5 892 445	5 101 592
1 780 111	3 893 601	7	6 614 694	0
1 780 111	3 893 601		156 146 163	129 474 639
733 172	41 665	8	147 604 242	18 846 371
2 513 283	3 935 266		303 750 405	148 321 010
159 102 111	151 887 444		386 841 330	237 168 083



KONTANTSTRØMANALYSE

RIDGE HOLDING AS

Morselskap			Konsern	
2023	2022	Note	2023	2022
		KONTANTSTRØMMER FRA OPERASJONELLE AKTIVITETER		
7 047 320	-70 000	Resultat før skattekostnad	27 141 788	3 693 279
0	0	Periodens betalte skatt	3 134 212	2 127 977
0	0	Ordinære avskrivninger	15 990 073	13 305 598
0	0	Endring i kundefordringer	-19 265 977	-35 629 576
0	225	Endring i leverandørgjeld	112 808 875	-554 688
21 296 237	22 743 126	Endring i andre tidsavgrensningsposter	-3 214 621	45 171 129
28 343 557	22 673 351	Netto kontantstrøm fra operasjonelle ak	130 325 926	23 857 765
		KONTANTSTRØMMER FRA INVESTERINGSAKTIVITETER		
0	0	Utbetalinger ved kjøp av varige driftsmidl	926 192	949 942
8 652 050	22 831 901	Utbetalinger ved kjøp av aksjer og andele	641 863	22 831 901
-8 652 050	-22 831 901	Netto kontantstrøm fra investeringsaktiv	-1 568 055	-23 781 843
		KONTANTSTRØMMER FRA FINANSIERINGSAKTIVITETER		
0	0	Innbetalinger ved opptak av ny langsiktig	0	1 466 932
19 000 000	0	Utbetalinger ved nedbetaling av kortsiktig	0	0
-19 000 000	0	Netto kontantstrøm fra finansieringsakti	0	1 466 932
691 507	-158 550	Netto endring i kantanter og kontantekviv	128 757 871	1 542 854
41 665	200 215	Beh. av kont. og kontantekvivalenter ved	18 846 371	17 303 517
733 172	41 665	Beh. av kont. og kontantekvivalenter vec	147 604 242	18 846 371



Regnskapsprinsipper

Årsregnskapet er satt opp i samsvar med regnskapsloven og god regnskapsskikk.

Bruk av estimater

Utarbeidelse av regnskaper i samsvar med regnskapsloven krever bruk av estimater. Videre krever anvendelse av selskapets regnskapsprinsipper at ledelsen må utøve skjønn. Områder som i stor grad inneholder slike skjønsmessige vurderinger, høy grad av kompleksitet, eller områder hvor forutsetninger og estimater er vesentlige for årsregnskapet, er beskrevet i notene.

Aksjer i datterselskaper og tilknyttet selskap

Datterselskaper er selskaper der morselskapet har kontroll, og dermed bestemmende innflytelse på enhetens finansielle og operasjonelle strategi, normalt ved å eie mer enn halvparten av den stemmeberettiget kapitalen. Investeringer med 20-50% eie av stemmeberettiget kapital og betydelig innflytelse, defineres som tilknyttede selskaper.

Følgende selskaper inngår i konsernet 31.12.:

Mor- og datterselskaper	Eierandel
Three60 Energy Norway AS	100%
Three60 Energy USA	100%
Fraser Energy Ventures Limited	70%
Fraser Well Management Ltd	100%
Fraser Integrity Management	100%
Three60 Energy Wells UK Limited	100%
Fraser Well Management B.V.	100%

Regnskapsprinsipper for aksjer i datterselskaper og tilknyttede selskaper

Kostmetoden brukes som prinsipp for investeringer i datterselskaper og tilknyttede selskaper i selskapsregnskapet. Kostprisen økes når midler tilføres ved kapitalutvidelse, eller når det gis konsernbidrag til datterselskap. Mottatte utdelinger resultatføres i utgangspunktet som inntekt. Utdelinger som overstiger andel av opptjent egenkapital etter kjøpet føres som reduksjon av anskaffelseskost. Utbytte / konsernbidrag fra datterselskaper regnskapsføres det samme året som datterselskapet avsetter beløpet. Utbytte fra andre selskaper regnskapsføres som finansinntekt når utbytte er vedtatt.

I konsernregnskapet brukes egenkapitalmetoden som prinsipp for investeringer i tilknyttede selskaper. Bruk av metoden fører til at regnskapsført verdi i balansen tilsvarer andelen av egenkapitalen i det tilknyttede selskapet, korrigert for eventuelle gjenværende merverdier fra kjøpet og urealiserte internergevinster. Resultatandelen i resultatregnskapet baseres på andelen av resultatet etter skatt i det tilknyttede selskapet, og korrigeres for eventuelle avskrivninger på merverdier og urealiserte gevinster. I resultatregnskapet vises resultatandelen under finansposter.

Konserndannelse

Aksjene i Three60 Energy Norway AS ble i 2018 overdatt til Ridge Holding AS. Som følge av denne transaksjonen ble Ridge Holding AS ny konsernspiss og også plikt til å utarbeide konsernregnskap fra 2018.



Konsolideringsprinsipper

Datterselskaper blir konsolidert fra det tidspunkt kontrollen er overført til konsernet (oppkjøpstidspunktet).

I konsernregnskapet erstattes posten aksjer i datterselskap med datterselskapets eiendeler og gjeld.

Konsernregnskapet utarbeides som om konsernet var en økonomisk enhet. Transaksjoner, urealisert fortjeneste og mellomværende mellom selskapene i konsernet elimineres.

Kjøpte datterselskaper regnskapsføres i konsernregnskapet basert på morselskapets anskaffelseskost. Anskaffelseskost tilordnes identifiserbare eiendeler og gjeld i datterselskapet, som oppføres i konsernregnskapet til virkelig verdi på oppkjøpstidspunktet. Eventuell merverdi ut over hva som kan henføres til identifiserbare eiendeler og gjeld, balanseføres som goodwill. Goodwill behandles som en residual og balanseføres med den andelen som er observert i oppkjøpstransaksjonen. Merverdier i konsernregnskapet avskrives over de oppkjøpte eiendelenes forventede levetid.

Salgsinntekter

Inntekter ved salg av varer og tjenester vurderes til virkelig verdi av vederlaget, netto etter fradrag for merverdiavgift, returer, rabatter og andre avslag. Salg av varer resultatføres når en enhet innenfor konsernet har levert sine produkter til kunden og det ikke er uoppfylte forpliktelser som kan påvirke kundens aksept av levering. Levering er ikke foretatt før produktene er sendt til avtalt sted og risiko for tap og ukurans er overført til kunden. Erfaringstall brukes som grunnlag for å estimere og regnskapsføre avsetninger for kvantumsrabatter og vareretur på salgstidspunktet. Avsetning for forventet garantiarbeid føres som kostnad og avsetning for forpliktelser.

Tjenester inntektsføres i takt med utførelsen.

Klassifisering av balanseposter

Eiendeler bestemt til varig eie eller bruk klassifiseres som anleggsmidler. Eiendeler som er tilknyttet varekretsløpet klassifiseres som omløpsmidler. Fordringer for øvrig klassifiseres som omløpsmidler hvis de skal tilbakebetales innen et år. For gjeld legges analoge kriterier til grunn. Første års avdrag på langsiktige fordringer og langsiktig gjeld klassifiseres likevel ikke som omløpsmidler og kortsiktig gjeld.

Anskaffelseskost

Anskaffelseskost for eiendeler omfatter kjøpesummen for eiendelen, med fradrag for bonuser, rabatter og lignende, og med tillegg for kjøpsutgifter (frakt, toll, offentlige avgifter som ikke refunderes og eventuelle andre direkte kjøpsutgifter). Ved kjøp i utenlandsk valuta balanseføres eiendelen til kursen på transaksjonstidspunktet, men til terminkursen ved bruk av terminkontrakter.

For varige driftsmidler og immaterielle eiendeler omfatter anskaffelseskost også direkte utgifter for å klargjøre eiendelen for bruk, for eksempel utgifter til testing av eiendelen.



Goodwill

Goodwill har oppstått i forbindelse med kjøp av datterselskaper. Goodwill avskrives over forventet levetid.

Varige driftsmidler

Tomter avskrives ikke. Andre varige driftsmidler balanseføres og avskrives lineært til restverdi over driftsmidlenes forventede utnyttbare levetid. Ved endring i avskrivningsplan fordeles virkningen over gjenværende avskrivningstid ("knekkpunktmetoden"). Vedlikehold av driftsmidler kostnadsføres løpende under driftskostnader. Påkostninger og forbedringer tillegges driftsmidlets kostpris og avskrives i takt med driftsmidlet. Skillet mellom vedlikehold og påkostning / forbedring regnes i forhold til driftsmidlets stand på anskaffelsestidspunktet.

Leide (leasede) driftsmidler balanseføres som driftsmidler hvis leiekontrakten anses som finansiell.

Fordringer

Kundefordringer føres opp i balansen etter fradrag for avsetning til forventet tap. Avsetning til tap gjøres på grunnlag av individuell vurdering av fordringene og en tilleggsavsetning som skal dekke øvrige påregnelige tap. Vesentlige økonomiske problemer hos kunden, sannsynligheten for at kunden vil gå konkurs eller gjennomgå økonomisk restrukturering, og utsettelser og mangler ved betalinger anses som indikatorer på at kundefordringer må nedskrives. Andre fordringer, både omløpsfordringer og anleggsfordringer, føres opp til det laveste av pålydende og virkelig verdi. Virkelig verdi er nåverdien av forventet fremtidige innbetalinger. Det foretas likevel ikke nediskontering når effekten av nediskonteringen er uvesentlig for regnskapet. Avsetning for tap vurderes på samme nivå som for kundefordringer.

Skatt

Skattekostnaden i resultatregnskapet omfatter både periodens betalbare skatt og endring i utsatt skatt. Utsatt skatt beregnes på grunnlag av de midlertidige forskjeller som eksisterer mellom regnskapsmessige og skattemessige verdier, samt eventuelle ligningsmessig underskudd til fremføring ved utgangen av regnskapsåret. Skatteøkende og skattereduserende midlertidige forskjeller som reverserer eller kan reversere i samme periode er utlignet. Oppføring av utsatt skattefordel på netto skattereduserende forskjeller som ikke er utlignet og underskudd til fremføring, begrunnes med antatt fremtidig inntjening. Utsatt skatt og skattefordel som kan balanseføres oppføres netto i balansen.

Skattereduksjon ved avgitt konsernbidrag, og skatt på mottatt konsernbidrag som føres om reduksjon av balanseført beløp på investering i datterselskap, føres direkte mot skatt i balansen (mot betalbar skatt hvis konsernbidraget har virkning på betalbare skatt, og mot utsatt skatt hvis konsernbidraget har virkning på utsatt skatt). Utsatt skatt både i selskapsregnskapet og i konsernregnskapet regnskapsføres til nominelt beløp.

Kontantstrømpoppstilling

Kontantstrømpoppstillingen utarbeides etter den indirekte metoden. Kontanter og kontantekvivalenter omfatter kontanter, bankinnskudd og andre kortsiktige likvide plasseringer, som umiddelbart og med uvesentlig kursrisiko kan konverteres til kjente kontantbeløp og med gjenværende løpetid mindre enn tre måneder fra anskaffelsesdato.



Note 1 Driftsinntekter

Morselskapet		Spesifikasjon av salg fordelt geografisk	Konsernet	
2023	2022		2023	2022
0	0	Salg i Norge	484 426 543	484 486 079
0	0	Salg i Utlandet	532 165 941	74 312 879
0	0	Sum	1 016 592 484	558 798 958

Note 2 Lønnskostnader, antall ansatte, godtgjørelser, lån til ansatte m.m.

Morselskapet		Lønnskostnader	Konsernet	
2023	2022		2023	2022
0	0	Lønninger	221 013 953	166 136 652
0	0	Arbeidsgiveravgift	35 431 627	24 465 934
0	0	Pensjonskostnader	11 174 758	8 317 377
0	0	Andre ytelser	1 578 349	2 116 407
0	0	Sum	269 198 687	201 036 370
0	0	Sysselsatte årsverk ved utgang av regnskapsåret	280	284

Selskapets og konsernets pensjonsordninger tilfredsstiller kravene i lov om obligatorisk tjenestepensjon.

Ytelser til ledende personer	Daglig leder	Styret
Lønn	0	0
Pensjonsutgifter	0	0
Andre godtgjørelser	0	0

Kostnadsført godtgjørelse til revisor (inkl mva)	Morselskapet	Konsernet
Lovpålagt revisjon (inkl teknisk bistand med årsregnskap)	35 000	493 239
Annen bistand	88 000	183 393
Sum	123 000	676 632



Note 3 Immaterielle eiendeler og goodwill

Konsernet

	Goodwill	Sum
Anskaffelseskost 01.01.	137 621 963	137 621 963
Anskaffelseskost 31.12.	146 304 014	146 304 014
Akkumulerte avskrivninger 31.12.	65 551 199	65 551 199
Balanseført verdi 31.12.	80 752 815	80 752 815
Årets avskrivninger	15 257 366	15 257 366
Forventet økonomisk levetid	10 år	
Avskrivningsplan	Lineær	

Goodwill avskrives over 10 år. Styret mener dette reflekterer den perioden konsernet forventer å få økonomiske fordeler av teknisk ekspertise og erfaringer.

Note 4 Varige driftsmidler

Konsernet

	Driftsløsøre, inventar mv	Sum
Anskaffelseskost 01.01.	4 631 517	4 631 517
Anskaffelseskost 31.12.	4 926 673	4 926 673
Akkumulerte avskrivninger 31.12.	3 230 426	3 230 426
Balanseført verdi 31.12.	1 696 247	1 696 247
Årets avskrivninger	732 707	732 707
Forventet økonomisk levetid	5 år	
Avskrivningsplan	Lineær	



Note 5 Skatt

Beregning av utsatt skatt / utsatt skattefordel

Morselskapet			Konsernet	
2023	2022	Midlertidige forskjeller	2023	2022
0	0	Driftsmidler	0	-56 021
0	0	Fordringer	0	31 536
0	0	Andre midlertidige forskjeller	-420 881	0
0	0	Netto midlertidige forskjeller	-420 881	-24 485
0	70 000	Underskudd til fremføring	0	-70 000
0	70 000	Grunnlag for utsatt skattefordel / utsatt skatt	-420 881	45 515
0	15 400	Utsatt skattefordel / utsatt skatt	-92 594	10 013
0	0	Herav ikke balanseført utsatt skattefordel	0	0
0	15 400	Utsatt skattefordel / utsatt skatt i balansen	-92 594	10 013

Grunnlag for skattekostnad, endring i utsatt skatt og betalbar skatt

Morselskapet		
2023	2022	Grunnlag for betalbar skatt
7 047 320	-70 000	Resultat før skattekostnad
-6 977 320	-385 295	Permanente forskjeller
0	0	Endring i midlertidige forskjeller
-70 000	0	Anvendt underskudd til fremføring
1 780 111	385 295	+/- Mottatt / avgitt konsernbidrag - resultatført
1 780 111	-70 000	Skattepliktig inntekt (grunnlag for betalbar skatt)

Morselskapet			Konsernet	
2023	2022	Fordeling av skattekostnaden	2023	2022
-391 624	-84 765	Betalbar skatt	10 349 732	3 252 098
0	0	For mye, for lite avsatt i fjor	0	0
0	0	Fradrag for kredittfradrag	0	-117 886
391 624	84 765	Betalbar skatt på mottatt konsernbidrag	10 349 732	3 134 212
0	0	Sum betalbar skatt		
15 400	-15 400	Endring i utsatt skatt / utsatt skattefordel 22 %	-314 684	-86 248
15 400	-15 400	Skattekostnad	10 035 048	3 047 964



Morselskapet			Konsernet	
2023	2022	Betalbar skatt i balansen	2023	2022
-391 624	-84 765	Betalbar skatt på årets resultat	10 349 732	3 134 212
391 624	84 765	Skattevirkning av konsernbidrag	0	0
0	0	Betalbar skatt i balansen	10 349 732	3 134 212

Note 6 Datterselskap, tilknyttet selskap m v

Morselskapet

Investeringer i datterselskap regnskapsføres etter kostmetoden.

Datterselskap	Forretnings- kontor	Eier-/ stemme- andel	Egenkapital siste år (100 %)	Resultat siste år (100 %)	Balanseført verdi
Three60 Energy Norway AS	Stavanger	100 %	37 755 258	18 295 013	125 104 877
Fraser Energy Ventures Limited	UK	70 %	3 471 183	3 841 740	31 483 951
Balanseført verdi 31.12.					156 588 826

Konsernet

Vesentlige underliggende konsernselskaper:

Datterselskaper	Forretnings- kontor	Eier-/ stemme- andel	Morselskap	Egenkapital siste år (100 %)	Resultat siste år (100 %)
Three60 Energy Norway AS	Stavanger	100 %	Ridge Holding AS	125 104 877	18 295 013
Three60 Energy USA	USA	100 %	Three60 Energy Norway AS	7 916 315	5 793 687
Fraser Energy Venture Limited	UK	70 %	Ridge Holding AS	87 022	85 807
Fraser Well Management Ltd	UK	100 %	Fraser Energy Ventures Limited	212 813	-205 872
Fraser Integrity Management	UK	100 %	Fraser Energy Ventures Limited	1 178 307	270 399
Three60 Energy Wells UK Limited	UK	100 %	Fraser Energy Ventures Limited	1 432 208	11 112 412
Fraser Well Management B.V.	UK	100 %	Fraser Energy Ventures Limited	-2 892 987	-1 441 558



Note 7 Mellomværende med selskap i samme konsern og tilknyttede selskap

Morselskapet	Kortsiktige fordringer		Kortsiktig gjeld	
	2023	2022	2023	2022
Foretak i samme konsern mv:				
Three60 Energy Norway AS	0	3 508 306	18 963 042	6 656 643
Three60 Energy Limited	0	0	3 700 000	3 700 000
Fraser Well Management Ltd	0	0	5 180 800	0
Fordring / gjeld Konsernbidrag	1 780 111	385 295	0	0
Sum	1 780 111	3 893 601	27 843 842	10 356 643

Note 8 Bankinnskudd

Morselskapet			Konsernet	
2023	2022	Bundne bankinnskudd	2023	2022
0	0	Skattetrekkskonto	11 252 863	9 471 276
0	0	Sum bundne bankinnskudd	11 252 863	9 471 276

Note 9 Aksjekapital og aksjonærinformasjon

Aksjekapitalen er kr 12 402 607 fordelt på 124 026 069 aksjer a kr 0,10. Selskapets aksjekapital er oppdelt i følgende aksjeklasser:

Aksjeklasse	Antall aksjer	Samlet pålydende
A-aksjer	65 140 088	6 514 009
B-aksjer	58 885 981	5 888 598
Samlet	124 026 069	12 402 607

Selskapets største aksjonærer pr 31.12. er:

	Antall	Eierandel
Three60 Energy Limited	65 140 088	52,5%
Carl Lasse Hermansson - styremedlem	16 059 815	12,9%
Jan Tore Hatland	8 029 908	6,5%
Hasiso AS	8 029 907	6,5%
BODA AS	6 297 966	5,1%
Egne aksjer	5 706 835	4,6%
Aksjonærer med eierandel under 5%	14 761 550	11,9%
Totalt antall aksjer	124 026 069	100%
RIDGE HOLDING AS		SIDE 16



Note 10 Egenkapital

Morselskapet

Årets endring i egenkapital	Aksjekapital	Egne aksjer	Overkurs	Annen egenkapital	Sum
Egenkapital 01.01.	12 402 607	-2 101 191	111 011 910	822 251	122 135 576
Årets resultat	0	0	0	7 031 920	7 031 920
Egenkapital 31.12.	12 402 607	-2 101 191	111 011 910	15 708 342	129 167 497

Konsernet

Årets endring i egenkapital	Aksjekapital	Egne aksjer	Overkurs	Minoritet	Sum
Egenkapital 01.01.	12 402 607	-2 101 191	74 139 311	2 053	84 442 780
Årets resultat	0	0	15 553 773	1 552 967	17 106 740
Utbytte	0	0	0	-2 547 295	-2 547 295
Omregningsdifferanse valuta	0	0	-16 819	-360 694	-377 513
Egenkapital 31.12.	12 402 607	-2 101 191	89 676 265	-1 352 969	98 624 712



**STAVANGER
REVISJON**

Til generalforsamlingen i Ridge Holding AS

Uavhengig revisors beretning

Konklusjon

Vi har revidert årsregnskapet for Ridge Holding AS som viser et overskudd i selskapsregnskapet på kr 7 031 920 og et overskudd i konsernregnskapet på kr 17 106 740.

Årsregnskapet består av:

- selskapsregnskapet, som består av balanse per 31. desember 2023, resultatregnskap og kontantstrømpstilling for regnskapsåret avsluttet per denne datoen og noter til årsregnskapet, herunder et sammendrag av viktige regnskapsprinsipper, og
- konsernregnskapet, som består av balanse per 31. desember 2023, resultatregnskap og kontantstrømpstilling for regnskapsåret avsluttet per denne datoen og noter til årsregnskapet, herunder et sammendrag av viktige regnskapsprinsipper

Etter vår mening

- oppfyller årsregnskapet gjeldende lovkrav,
- gir selskapsregnskapet et rettviseende bilde av selskapets finansielle stilling per 31. desember 2023 og av dets resultater og kontantstrømmer for regnskapsåret avsluttet per denne datoen i samsvar med regnskapslovens regler og god regnskapsskikk i Norge, og
- gir konsernregnskapet et rettviseende bilde av konsernets finansielle stilling per 31. desember 2023 og av dets resultater og kontantstrømmer for regnskapsåret avsluttet per denne datoen i samsvar med regnskapslovens regler og god regnskapsskikk i Norge.

Grunnlag for konklusjonen

Vi har gjennomført revisjonen i samsvar med International Standards on Auditing (ISA-ene). Våre oppgaver og plikter i henhold til disse standardene er beskrevet nedenfor under *Revisors oppgaver og plikter ved revisjonen av årsregnskapet*. Vi er uavhengige av selskapet og konsernet i samsvar med kravene i relevante lover og forskrifter i Norge og International Code of Ethics for Professional Accountants (inkludert internasjonale uavhengighetsstandarder) utstedt av International Ethics Standards Board for Accountants (IESBA-reglene), og vi har overholdt våre øvrige etiske forpliktelser i samsvar med disse kravene. Innhentet revisjonsbevis er etter vår vurdering tilstrekkelig og hensiktsmessig som grunnlag for vår konklusjon.

Øvrig informasjon

Styret og daglig leder (ledelsen) er ansvarlige for informasjonen i årsberetningen. Vår konklusjon om årsregnskapet ovenfor dekker ikke informasjonen i årsberetningen.

I forbindelse med revisjonen av årsregnskapet er det vår oppgave å lese årsberetningen. Formålet er å vurdere hvorvidt det foreligger vesentlig inkonsistens mellom årsberetningen og årsregnskapet og den kunnskap vi har opparbeidet oss under revisjonen av årsregnskapet, eller hvorvidt informasjon i årsberetningen ellers fremstår som vesentlig feil. Vi har plikt til å rapportere dersom årsberetningen fremstår som vesentlig feil. Vi har ingenting å rapportere i så henseende.

Basert på kunnskapen vi har opparbeidet oss i revisjonen, mener vi at årsberetningen

- er konsistent med årsregnskapet og
- inneholder de opplysninger som skal gis i henhold til gjeldende lovkrav.



Ridge Holding AS

Ledelsens ansvar for årsregnskapet

Ledelsen er ansvarlig for å utarbeide årsregnskapet og for at det gir et rettvisende bilde i samsvar med regnskapslovens regler og god regnskapsskikk i Norge. Ledelsen er også ansvarlig for slik intern kontroll som den finner nødvendig for å kunne utarbeide et årsregnskap som ikke inneholder vesentlig feilinformasjon, verken som følge av misligheter eller utilsiktede feil.

Ved utarbeidelsen av årsregnskapet må ledelsen ta standpunkt til selskapets og konsernets evne til fortsatt drift og opplyse om forhold av betydning for fortsatt drift. Forutsetningen om fortsatt drift skal legges til grunn for årsregnskapet så lenge det ikke er sannsynlig at virksomheten vil bli avvirket.

Revisors oppgaver og plikter ved revisjonen av årsregnskapet

Vårt mål er å oppnå betryggende sikkerhet for at årsregnskapet som helhet ikke inneholder vesentlig feilinformasjon, verken som følge av misligheter eller utilsiktede feil, og å avgi en revisjonsberetning som inneholder vår konklusjon. Betryggende sikkerhet er en høy grad av sikkerhet, men ingen garanti for at en revisjon utført i samsvar med ISA-ene, alltid vil avdekke vesentlig feilinformasjon. Feilinformasjon kan oppstå som følge av misligheter eller utilsiktede feil. Feilinformasjon er å anse som vesentlig dersom den enkeltvis eller samlet med rimelighet kan forventes å påvirke de økonomiske beslutninger som brukerne foretar på grunnlag av årsregnskapet.

For videre beskrivelse av revisors oppgaver og plikter vises det til:
<https://revisorforeningen.no/revisjonsberetninger>

Stavanger 8. juli 2024

Stavanger Revisjon AS

Terje Sætrevik
statsautorisert revisor