



## ÅRSREGNSKAPET FOR REGNSKAPSÅRET 2020 - GENERELL INFORMASJON

### Enheten

Organisasjonsnummer: 989 129 252  
Organisasjonsform: Aksjeselskap  
Foretaksnavn: LØNNVEIEN HOLDING AS  
Forretningsadresse: Lønnveien 9  
3072 SANDE I VESTFOLD

### Regnskapsår

Årsregnskapets periode: 01.01.2020 - 31.12.2020

### Konsern

Morselskap i konsern: Nei

### Regnskapsregler

Regler for små foretak benyttet: Ja  
Benyttet ved utarbeidelsen av årsregnskapet til selskapet: Regnskapslovens alminnelige regler

### Årsregnskapet fastsatt av kompetent organ

Bekreftet av representant for selskapet: Unni Helen Lærum  
Dato for fastsettelse av årsregnskapet: 14.06.2021

### Grunnlag for avgivelse

År 2020: Årsregnskapet er elektronisk innlevert  
År 2019: Tall er hentet fra elektronisk innlevert årsregnskap fra 2020

*Det er ikke krav til at årsregnskapet m.v. som sendes til Regnskapsregisteret er undertegnet. Kontrollen på at dette er utført ligger hos revisor/enhetens øverste organ. Sikkerheten ivaretas ved at innsender har rolle/rettighet for innsending av årsregnskapet via Altinn, og ved at det bekreftes at årsregnskapet er fastsatt av kompetent organ.*

Brønnøysundregistrene, 14.09.2022



## Resultatregnskap

Beløp i: NOK	Note	2020	2019
<b>RESULTATREGNSKAP</b>			
<b>Inntekter</b>			
Avkastning på finansinvesteringer	1	845 290	468 079
<b>Sum inntekter</b>		<b>845 290</b>	<b>468 079</b>
<b>Kostnader</b>			
Annen driftskostnad	2	94 182	85 418
<b>Sum kostnader</b>		<b>94 182</b>	<b>85 418</b>
<b>Driftsresultat</b>		<b>751 107</b>	<b>382 661</b>
<b>Finansinntekter og finanskostnader</b>			
Inntekt fra investering i tilknyttet selskap	4		158 886
Annen renteinntekt		1 786	2 672
<b>Sum finansinntekter</b>		<b>1 786</b>	<b>161 558</b>
Annen rentekostnad	2	16 395	40 470
<b>Sum finanskostnader</b>		<b>16 395</b>	<b>40 470</b>
<b>Netto finans</b>		<b>-14 609</b>	<b>121 088</b>
<b>Ordinært resultat før skattekostnad</b>		<b>736 498</b>	<b>503 749</b>
Skattekostnad på ordinært resultat	3		
<b>Ordinært resultat etter skattekostnad</b>		<b>736 498</b>	<b>503 749</b>
<b>Årsresultat</b>		<b>736 498</b>	<b>503 749</b>
<b>Årsresultat etter minoritetsinteresser</b>		<b>736 498</b>	<b>503 749</b>
<b>Totalresultat</b>		<b>736 498</b>	<b>503 749</b>
<b>Overføringer og disponeringer</b>			
Avsatt til annen egenkapital		736 498	503 749
<b>Sum overføringer og disponeringer</b>	6	<b>736 498</b>	<b>503 749</b>



## Balanse

Beløp i: NOK	Note	2020	2019
<b>BALANSE - EIENDELER</b>			
<b>Anleggsmidler</b>			
<b>Immaterielle eiendeler</b>			
<b>Finansielle anleggsmidler</b>			
Investeringer i tilknyttet selskap	4	28 265	28 265
<b>Sum finansielle anleggsmidler</b>		<b>28 265</b>	<b>28 265</b>
<b>Sum anleggsmidler</b>		<b>28 265</b>	<b>28 265</b>
<b>Omløpsmidler</b>			
<b>Varer</b>			
<b>Investeringer</b>			
Omløpsaksjer og -aksjefond	5	3 459 566	3 756 398
Andeler i deltakerligende selskaper	5	278 887	487 059
Obligasjoner og pengemarkedsfond	5	1 568 038	1 754 119
<b>Sum investeringer</b>		<b>5 306 491</b>	<b>5 997 576</b>
<b>Bankinnskudd, kontanter og lignende</b>			
Bankinnskudd, kontanter o.l.		845 363	121 078
<b>Sum bankinnskudd, kontanter og lignende</b>		<b>845 363</b>	<b>121 078</b>
<b>Sum omløpsmidler</b>		<b>6 151 854</b>	<b>6 118 655</b>
<b>SUM EIENDELER</b>		<b>6 180 119</b>	<b>6 146 920</b>
<b>BALANSE - EGENKAPITAL OG GJELD</b>			
<b>Egenkapital</b>			
<b>Innskutt egenkapital</b>			
Aksjekapital	6, 7	30 330	30 330
Overkurs	6	811 453	811 453
<b>Sum innskutt egenkapital</b>		<b>841 783</b>	<b>841 783</b>



## Balanse

<b>Beløp i: NOK</b>	<b>Note</b>	<b>2020</b>	<b>2019</b>
<b>Opptjent egenkapital</b>			
Annen egenkapital	6	3 889 042	3 152 544
<b>Sum opptjent egenkapital</b>		<b>3 889 042</b>	<b>3 152 544</b>
<b>Sum egenkapital</b>		<b>4 730 825</b>	<b>3 994 327</b>
<b>Sum langsiktig gjeld</b>		<b>0</b>	<b>0</b>
<b>Kortsiktig gjeld</b>			
Betalbar skatt	3		
Annen kortsiktig gjeld	2	1 449 294	2 152 593
<b>Sum kortsiktig gjeld</b>		<b>1 449 294</b>	<b>2 152 593</b>
<b>Sum gjeld</b>		<b>1 449 294</b>	<b>2 152 593</b>
<b>SUM EGENKAPITAL OG GJELD</b>		<b>6 180 119</b>	<b>6 146 920</b>



## Brønnøysundregistrene

### ÅRSREGNSKAP FOR REGNSKAPSÅRET 2020 - GENERELL INFORMASJON

Journalnummer: 2021 541529

#### Enheten

Organisasjonsnummer: 989 129 252  
Organisasjonsform: Aksjeselskap  
Foretaksnavn: LØNNVEIEN HOLDING AS  
Forretningsadresse: Lønnveien 9  
3072 SANDE I VESTFOLD

#### Regnskapsår

Årsregnskapets periode: 01.01.2020 - 31.12.2020

#### Konsern

Morselskap i konsern: Nei

#### Regnskapsregler

Regler for små foretak benyttet: Ja  
Benyttet ved utarbeidelsen av årsregnskapet til selskapet: Regnskapslovens alminnelige regler

#### Årsregnskapet fastsatt av kompetent organ

Bekreftet av representant for selskapet: Unni Helen Lærum  
Dato for fastsettelse av årsregnskapet: 14.06.2021

#### Revisjon

Selskapet har besluttet at årsregnskapet ikke skal revideres: Ja  
Årsregnskapet er utarbeidet av ekstern autorisert regnskapsfører: Ja  
Ekstern autorisert regnskapsfører har i løpet av regnskapsåret bistått ved den løpende regnskapsføringen eller utført andre tjenester for selskapet enn å utarbeide årsregnskapet: Ja

#### Grunnlag for avgivelse

År 2020: Årsregnskap er elektronisk innlevert.  
År 2019: Tall er hentet fra elektronisk innlevert årsregnskap fra 2020.

*Det er ikke krav til at årsregnskapet m.v. som sendes til Regnskapsregisteret er undertegnet. Kontrollen på at dette er utført ligger hos revisor/enhetens øverste organ. Sikkerheten ivaretas ved at innsender har rolle/rettighet for innsending av årsregnskapet via Altinn, og ved at det bekreftes at årsregnskapet er fastsatt av kompetent organ.*

Brønnøysundregistrene, 07.07.2021

---

Brønnøysundregistrene  
Postadresse: Postboks 900, 8910 Brønnøysund  
Telefon: 75 00 75 00  
E-post: firmapost@brreg.no Internett: www.brreg.no  
Organisasjonsnummer: 974 760 673



Organisasjonsnr: 989 129 252  
LØNNVEIEN HOLDING AS

## RESULTATREGNSKAP

<b>Beløp i: NOK</b>	<b>Note</b>	<b>2020</b>	<b>2019</b>
<b>RESULTATREGNSKAP</b>			
<b>Inntekter</b>			
Avkastning på finansinvesteringer	1	845 290	468 079
<b>Sum inntekter</b>		<b>845 290</b>	<b>468 079</b>
<b>Kostnader</b>			
Annen driftskostnad	2	94 182	85 418
<b>Sum kostnader</b>		<b>94 182</b>	<b>85 418</b>
<b>Driftsresultat</b>		<b>751 107</b>	<b>382 661</b>
<b>Finansinntekter og finanskostnader</b>			
Inntekt fra investering i tilknyttet selskap	4		158 886
Annen renteinntekt		1 786	2 672
<b>Sum finansinntekter</b>		<b>1 786</b>	<b>161 558</b>
Annen rentekostnad	2	16 395	40 470
<b>Sum finanskostnader</b>		<b>16 395</b>	<b>40 470</b>
<b>Netto finans</b>		<b>-14 609</b>	<b>121 088</b>
<b>Ordinært resultat før skattekostnad</b>		<b>736 498</b>	<b>503 749</b>
Skattekostnad på ordinært resultat	3		
<b>Ordinært resultat etter skattekostnad</b>		<b>736 498</b>	<b>503 749</b>
<b>Årsresultat</b>		<b>736 498</b>	<b>503 749</b>
<b>Årsresultat etter minoritetsinteresser</b>		<b>736 498</b>	<b>503 749</b>
<b>Totalresultat</b>		<b>736 498</b>	<b>503 749</b>
<b>Overføringer og disponeringer</b>			
Avsatt til annen egenkapital		736 498	503 749
<b>Sum overføringer og disponeringer</b>	6	<b>736 498</b>	<b>503 749</b>



Organisasjonsnr: 989 129 252  
LØNNVEIEN HOLDING AS

## BALANSE

Beløp i: NOK	Note	2020	2019
--------------	------	------	------

### BALANSE - EIENDELER

#### Anleggsmidler Immaterielle eiendeler

#### Finansielle anleggsmidler

Investeringer i tilknyttet selskap	4	28 265	28 265
<b>Sum finansielle anleggsmidler</b>		<b>28 265</b>	<b>28 265</b>
<b>Sum anleggsmidler</b>		<b>28 265</b>	<b>28 265</b>

#### Omløpsmidler

#### Varer

#### Investeringer

Omløpsaksjer og -aksjefond	5	3 459 566	3 756 398
Andeler i deltakerligende selskaper	5	278 887	487 059
Obligasjoner og pengemarkedsfond	5	1 568 038	1 754 119
<b>Sum investeringer</b>		<b>5 306 491</b>	<b>5 997 576</b>

#### Bankinnskudd, kontanter og lignende

Bankinnskudd, kontanter o. l.		845 363	121 078
<b>Sum bankinnskudd, kontanter og lignende</b>		<b>845 363</b>	<b>121 078</b>

<b>Sum omløpsmidler</b>		<b>6 151 854</b>	<b>6 118 655</b>
-------------------------	--	------------------	------------------

<b>SUM EIENDELER</b>		<b>6 180 119</b>	<b>6 146 920</b>
----------------------	--	------------------	------------------

### BALANSE - EGENKAPITAL OG GJELD

#### Egenkapital

#### Innskutt egenkapital

Aksjekapital	6, 7	30 330	30 330
Overkurs	6	811 453	811 453
<b>Sum innskutt egenkapital</b>		<b>841 783</b>	<b>841 783</b>

#### Opptjent egenkapital

Annen egenkapital	6	3 889 042	3 152 544
<b>Sum opptjent egenkapital</b>		<b>3 889 042</b>	<b>3 152 544</b>

<b>Sum egenkapital</b>		<b>4 730 825</b>	<b>3 994 327</b>
------------------------	--	------------------	------------------



<b>Sum langsiktig gjeld</b>		<b>0</b>	<b>0</b>
<b>Kortsiktig gjeld</b>			
Betalbar skatt	3		
Annen kortsiktig gjeld	2	1 449 294	2 152 593
<b>Sum kortsiktig gjeld</b>		<b>1 449 294</b>	<b>2 152 593</b>
<b>Sum gjeld</b>		<b>1 449 294</b>	<b>2 152 593</b>
<b>SUM EGENKAPITAL OG GJELD</b>		<b>6 180 119</b>	<b>6 146 920</b>



Organisasjonsnr: 989 129 252  
LØNNVEIEN HOLDING AS

NOTEOPPLYSNINGER - SELSKAP - alle poster oppgitt i hele tall

Note  
2

Antall årsverk i regnskapsåret

Virksomheten har hatt følgende antall årsverk:  
0.00




# Årsregnskap 2020

---

## Lønnveien Holding AS

org. nr. 989 129 252



Utarbeidet av Formuesforvaltning Forretningsførsel AS



## Lønnveien Holding AS

### RESULTATREGNSKAP 01.01. - 31.12.

	Note	2020	2019
<b>DRIFTSINNEKTER</b>			
Avkastning på finansinvesteringer	1	845 290	468 079
<b>SUM DRIFTSINNEKT</b>		<b>845 290</b>	<b>468 079</b>
<b>DRIFTSKOSTNADER</b>			
Annen driftskostnad	2	(94 182)	(85 418)
<b>SUM DRIFTSKOSTNAD</b>		<b>(94 182)</b>	<b>(85 418)</b>
<b>DRIFTSRESULTAT</b>		<b>751 107</b>	<b>382 661</b>
<b>FINANSPOSTER</b>			
Inntekt fra investering i tilknyttet selskap	4	0	158 886
Annen renteinntekt		1 786	2 672
Annen rentekostnad	2	(16 395)	(40 470)
<b>SUM FINANSPOSTER</b>		<b>(14 609)</b>	<b>121 088</b>
<b>ORDINÆRT RESULTAT FØR SKATTEKOSTNAD</b>		<b>736 498</b>	<b>503 749</b>
Skattekostnad på ordinært resultat	3	0	0
<b>ÅRSRESULTAT</b>		<b>736 498</b>	<b>503 749</b>
<b>DISPONERING (DEKNING) AV ÅRSRESULTATET</b>			
Avsatt til annen egenkapital		736 498	503 749
<b>SUM DISPONERT (DEKKET)</b>	6	<b>736 498</b>	<b>503 749</b>



## Lønnveien Holding AS

BALANSE PR. 31.12.

	Note	2020	2019
<b>EIENDELER</b>			
<b>ANLEGGSMIDLER</b>			
<b>Finansielle anleggsmidler</b>			
Investeringer i tilknyttet selskap	4	28 265	28 265
<b>Sum finansielle anleggsmidler</b>		<u>28 265</u>	<u>28 265</u>
<b>SUM ANLEGGSMIDLER</b>		<u>28 265</u>	<u>28 265</u>
<b>OMLØPSMIDLER</b>			
<b>Finansielle omløpsmidler</b>			
Omløpsaksjer og -aksjefond	5	3 459 566	3 756 398
Andeler i deltakerligende selskaper	5	278 887	487 059
Obligasjoner og pengemarkedsfond	5	1 568 038	1 754 119
<b>Sum finansielle omløpsmidler</b>		<u>5 306 491</u>	<u>5 997 576</u>
Bankinnskudd, kontanter o.l.		845 363	121 078
<b>SUM OMLØPSMIDLER</b>		<u>6 151 854</u>	<u>6 118 655</u>
<b>SUM EIENDELER</b>		<u>6 180 119</u>	<u>6 146 920</u>

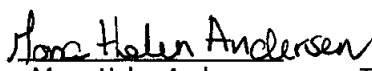


## Lønnveien Holding AS


BALANSE PR. 31.12.

	Note	2020	2019
<b>EGENKAPITAL OG GJELD</b>			
<b>EGENKAPITAL</b>			
<b>Innskutt egenkapital</b>			
Aksjekapital	6, 7	30 330	30 330
Overkurs	6	811 453	811 453
<b>Sum innskutt egenkapital</b>		<b>841 783</b>	<b>841 783</b>
<b>Opptjent egenkapital</b>			
Annen egenkapital	6	3 889 042	3 152 544
<b>Sum opptjent egenkapital</b>		<b>3 889 042</b>	<b>3 152 544</b>
<b>SUM EGENKAPITAL</b>		<b>4 730 825</b>	<b>3 994 327</b>
<b>GJELD</b>			
<b>Kortsiktig gjeld</b>			
Annen kortsiktig gjeld	2	1 449 294	2 152 593
<b>Sum kortsiktig gjeld</b>		<b>1 449 294</b>	<b>2 152 593</b>
<b>SUM GJELD</b>		<b>1 449 294</b>	<b>2 152 593</b>
<b>SUM EGENKAPITAL OG GJELD</b>		<b>6 180 119</b>	<b>6 146 920</b>


Sande, 14.06.2021



Mona Helen Andersen  
Styrets leder



Tina Charlott Nordqvist Andersen  
Styremedlem



Linda Marie Nordquist Andersen  
Daglig leder



## Lønnveien Holding AS

### NOTER TIL ÅRSREGNSKAPET 2020

---

#### **REGNSKAPSPRINSIPPER**

Årsregnskapet er satt opp i samsvar med regnskapsloven og god regnskapsskikk for små foretak.

Eiendeler bestemt til varig eie eller bruk er klassifisert som anleggsmidler. Andre eiendeler er klassifisert som omløpsmidler. Fordringer som skal tilbakebetales innen ett år, er uansett klassifisert som omløpsmidler. Ved klassifisering av kortsiktig og langsiktig gjeld er tilsvarende kriterier lagt til grunn.

#### **Anleggsmidler**

Anleggsmidler vurderes til anskaffelseskost, men nedskrives til virkelig verdi når verdifallet forventes ikke å være forbigående. Nedskrivningen reverseres når grunnlaget for nedskrivningen ikke lenger er til stede. Anleggsmidler med begrenset økonomisk levetid avskrives planmessig. Langsiktig gjeld balanseføres til nominelt mottatt beløp på etableringstidspunktet.

#### **Omløpsmidler**

Omløpsmidler vurderes til laveste av anskaffelseskost og virkelig verdi. Kortsiktig gjeld balanseføres til nominelt mottatt beløp på etableringstidspunktet.

#### **Investeringer i aksjer, andeler og andre finansielle instrumenter**

Kortsiktige plasseringer (aksjer, andeler mv. vurdert som omløpsmidler) vurderes til laveste av anskaffelseskost og virkelig verdi på balansedagen. For verdipapirer som er en del av en veldiversifisert portefølje med innslag av ulike aktivklasser der porteføljen forvaltes samlet med hensyn på risiko og avkastning, benyttes laveste verdisprinsipp samlet for porteføljen.

#### **Inntektsføring av avkastning på investeringer**

Avkastning på investering i aksjer, andeler og andre finansielle instrumenter, samt mottatt utbytte og andre utdelinger, inngår i avkastning på finansinvesteringer under driftsinntekter. Avkastning inkluderer både realiserte og urealiserte resultatførte beløp, renter på obligasjoner og pengemarkedsfond og valutaendringer knyttet til investeringer. Negativ avkastning (resultatførte tap og nedskrivning) kommer til fradrag. Netto negativ avkastning inngår i negativ avkastning på finansinvesteringer under driftskostnader.

#### **Skatt**

Skattekostnaden i resultatregnskapet omfatter både periodens betalbare skatt og endring i utsatt skatt. Utsatt skatt/skattefordel er beregnet med 22% på grunnlag av de midlertidige forskjeller som eksisterer mellom regnskapsmessige og skattemessige verdier. Skatteøkende og skattereduserende midlertidige forskjeller som reverserer eller kan reversere i samme periode er utlignet. Utsatt skattefordel er i samsvar med god regnskapsskikk for små foretak unnlatt balanseført.



## Lønnveien Holding AS

### NOTER TIL ÅRSREGNSKAPET 2020

#### NOTE 1 SAMMENSLÅTTE POSTER

<b>POSITIV / NEGATIV AVKASTNING FINANSINVESTERINGER</b>	<b>2020</b>	<b>2019</b>
Mottatt utbytte / renter obligasjoner og pengemarkedsfond	450 242	0
Realisert gevinst / tap finansinvesteringer	395 048	468 079
Agio / disagio (urealisert og realisert)	0	0
Urealisert resultatført verdiendring på finansinvesteringer	0	0
Annen finansinntekt / finanskostnad	0	0
<b>SUM</b>	<b>845 290</b>	<b>468 079</b>

#### NOTE 2 LØNSKOSTNADER, GODTGJØRELSE MM

Selskapet har i 2020 sysselsatt 0 årsverk. Ingen ledende personer har mottatt ytelser fra selskapet i 2020.

#### PENSJONSFORPLIKTELSER

Selskapet er ikke pliktig til å ha tjenstepensjonsordning etter lov om obligatorisk tjenstepensjon.

Daglig leder har et innlån til selskapet på kr 1 431 158. Renten tilsvarer rentesats fastsatt av myndighetene.

<b>MELLOMVÆRENDE</b>	<b>31.12.2020</b>	<b>31.12.2019</b>
Mellomværende med aksjonær (+ fordring / - gjeld)	-1 431 358	-2 107 158

<b>RENTER AKSJONÆR</b>	<b>2020</b>	<b>2019</b>
Renter på mellomværende	-16 395	-40 470

#### REVISOR

Selskapet har fravalgt revisor fra regnskapsåret 2019 i henhold til reglene i aksjeloven §7-6.



## Lønnveien Holding AS

### NOTER TIL ÅRSREGNSKAPET 2020

#### NOTE 3 SKATT

Årets skattekostnad	2020	2019
<b>Resultatført skatt på ordinært resultat:</b>		
Betalbar skatt	0	0
Endring i utsatt skattefordel	0	0
<b>SKATTEKOSTNAD ORDINÆRT RESULTAT</b>	<b>0</b>	<b>0</b>
<b>Skattepliktig inntekt:</b>		
Ordinært resultat før skatt	736 498	503 749
Permanente forskjeller	-579 411	-572 311
Anvendelse av fremførbart underskudd	-157 087	0
<b>SKATTEPLIKTIG INNTEKT</b>	<b>0</b>	<b>-68 562</b>
<b>Betalbar skatt i balansen:</b>		
Betalbar skatt på årets resultat	0	0
<b>SUM BETALBAR SKATT I BALANSEN</b>	<b>0</b>	<b>0</b>

Skatteeffekten av midlertidige forskjeller og underskudd til fremføring som har gitt opphav til utsatt skatt og utsatte skattefordeler, spesifisert på typer av midlertidige forskjeller

	2020	2019	Endring
Andeler	-671 342	-1 045 930	-374 588
Akkumulert fremførbart underskudd	-971 957	-1 129 045	-157 087
Inngår ikke i beregningen av utsatt skatt	1 643 299	2 174 974	531 675
<b>UTSATT SKATTEFORDEL (22 %)</b>	<b>0</b>	<b>0</b>	<b>0</b>

I henhold til God regnskapsskikk for små foretak balanseføres ikke utsatt skattefordel.



## Lønnveien Holding AS

### NOTER TIL ÅRSREGNSKAPET 2020

#### NOTE 4 DATTERSELSKAP, TS OG FKV

	Kontor- kommune	Eier- andel	Stemme- andel	Egenkapital	Resultat
<b>DS/FKV/TS</b>					
Eiendomsselskapet Elektroveien 7 AS	Hokksund	31,8%	31,8%	695 389	-15 907
<b>SUM</b>				<b>695 389</b>	<b>-15 907</b>

#### NOTE 5 INVESTERINGER I AKSJER, ANDELER OG ANDRE FINANSIELLE INSTRUMENTER

<b>INVESTERINGER</b>	Anskaffelses kost	Balanseført verdi 31.12.2020	Virkelig verdi 31.12.2020	Uinnkalt ansvar*)
Omløpsaksjer og -aksjefond	3 459 566	3 459 566	5 371 392	407 653
Andeler i deltakerlignede selskaper	278 887	278 887	735 053	562 150
Obligasjoner og pengemarkedsfond	1 568 038	1 568 038	2 397 340	0
<b>SUM</b>	<b>5 306 491</b>	<b>5 306 491</b>	<b>8 503 785</b>	<b>969 803</b>

\*) Uinnkalt ansvar er på tidspunktet for avleggelse av regnskapet.

#### NOTE 6 EGENKAPITAL

<b>EGENKAPITAL</b>	<b>Aksjekapital</b>	<b>Overkurs</b>	<b>Annen egenkapital</b>	<b>Sum egenkapital</b>
Pr. 01.01.2020	30 330	811 453	3 152 544	3 994 327
Årets resultat			736 498	736 498
<b>PR. 31.12.2020</b>	<b>30 330</b>	<b>811 453</b>	<b>3 889 042</b>	<b>4 730 825</b>



## Lønnveien Holding AS

### NOTER TIL ÅRSREGNSKAPET 2020

---

#### NOTE 7 ANTALL AKSJER, AKSJEIERE M.V.

##### AKSJEKAPITALEN I LØNNVEIEN HOLDING AS PR. 31.12 BESTÅR AV:

	Antall	Pålydende	Bokført
Ordinære aksjer	1 011	30,0	30 330
SUM	1 011		30 330

#### EIERSTRUKTUR

De største aksjonærene i % pr. 31.12 var:

	Ordinære	Eierandel	Stemmeandel
Mona Helen Andersen	1 011	100,0	100,0

#### AKSJER OG OPSJONER EIET AV MEDLEMMER I STYRET OG DAGLIG LEDER:

Navn	Verv	Ordinære
Mona Helen Andersen	Styrets leder	1 011
TOTALT ANTALL AKSJER		1 011