



## ÅRSREGNSKAPET FOR REGNSKAPSÅRET 2024 - GENERELL INFORMASJON

### Enheten

Organisasjonsnummer: 997 120 191  
Organisasjonsform: Aksjeselskap  
Foretaksnavn: HEMER LÅS & DØRTELEFON AS  
Forretningsadresse: Tåsenveien 28  
0853 OSLO

### Regnskapsår

Årsregnskapets periode: 01.01.2024 - 31.12.2024

### Konsern

Morselskap i konsern: Nei

### Regnskapsregler

Regler for små foretak benyttet: Ja  
Benyttet ved utarbeidelsen av årsregnskapet til selskapet: Regnskapslovens alminnelige regler

### Årsregnskapet fastsatt av kompetent organ

Bekreftet av representant for selskapet: Andreas Setting  
Dato for fastsettelse av årsregnskapet: 27.06.2025

### Grunnlag for avgivelse

År 2024: Årsregnskapet er elektronisk innlevert  
År 2023: Tall er hentet fra elektronisk innlevert årsregnskap fra 2024

*Det er ikke krav til at årsregnskapet m.v. som sendes til Regnskapsregisteret er undertegnet. Kontrollen på at dette er utført ligger hos revisor/enhetens øverste organ. Sikkerheten ivaretas ved at innsender har rolle/rettighet for innsending av årsregnskapet via Altinn, og ved at det bekreftes at årsregnskapet er fastsatt av kompetent organ.*

Brønnøysundregistrene, 24.07.2025



## Resultatregnskap

Beløp i: NOK	Note	2024	2023
<b>RESULTATREGNSKAP</b>			
<b>Inntekter</b>			
Salgsinntekt		46 515 119	43 443 804
Annen driftsinntekt		28 136	49 338
<b>Sum inntekter</b>		<b>46 543 255</b>	<b>43 493 141</b>
<b>Kostnader</b>			
Varekostnad		21 197 813	18 166 418
Lønnskostnad	2	15 356 746	12 592 621
Avskrivning av driftsmidler og immaterielle eiendeler	3	274 345	597 765
Nedskrivning av varige driftsmidler og immaterielle eiendeler	3		
Annen driftskostnad		7 097 324	5 398 229
<b>Sum kostnader</b>		<b>43 926 228</b>	<b>36 755 033</b>
<b>Driftsresultat</b>		<b>2 617 027</b>	<b>6 738 108</b>
<b>Finansinntekter og finanskostnader</b>			
Annen renteinntekt		70 562	31 948
Annen finansinntekt		1 604	28
<b>Sum finansinntekter</b>		<b>72 167</b>	<b>31 976</b>
Annen rentekostnad		4 666	9 800
Annen finanskostnad		402	22 725
<b>Sum finanskostnader</b>		<b>5 068</b>	<b>32 526</b>
<b>Netto finans</b>		<b>67 099</b>	<b>-550</b>
<b>Resultat før skattekostnad</b>		<b>2 684 126</b>	<b>6 737 558</b>
Skattekostnad på resultat	4	590 881	1 482 676
<b>Årsresultat</b>	5	<b>2 093 245</b>	<b>5 254 882</b>
<b>Årsresultat etter minoritetsinteresser</b>		<b>2 093 245</b>	<b>5 254 882</b>
<b>Totalresultat</b>		<b>2 093 245</b>	<b>5 254 882</b>



## Resultatregnskap

<b>Beløp i: NOK</b>	<b>Note</b>	<b>2024</b>	<b>2023</b>
<b>Overføringer og disponeringer</b>			
Avgitt konsernbidrag	6	2 184 000	4 836 000
Avsatt til annen egenkapital		-90 755	418 882
<b>Sum overføringer og disponeringer</b>		<b>2 093 245</b>	<b>5 254 882</b>



## Balanse

Beløp i: NOK	Note	2024	2023
<b>BALANSE - EIENDELER</b>			
<b>Anleggsmidler</b>			
<b>Immaterielle eiendeler</b>			
Utsatt skattefordel	4	105 442	69 672
<b>Sum immaterielle eiendeler</b>		<b>105 442</b>	<b>69 672</b>
<b>Varige driftsmidler</b>			
Tomter, bygninger o.a. fast eiendom	3		
Maskiner og anlegg	3		646 245
Driftsløsøre, inventar o.a. utstyr	3	64 587	64 678
<b>Sum varige driftsmidler</b>		<b>64 587</b>	<b>710 923</b>
<b>Finansielle anleggsmidler</b>			
Andre langsiktige fordringer		1 170 510	673 158
<b>Sum finansielle anleggsmidler</b>		<b>1 170 510</b>	<b>673 158</b>
<b>Sum anleggsmidler</b>		<b>1 340 539</b>	<b>1 453 753</b>
<b>Omløpsmidler</b>			
<b>Varer</b>			
<b>Sum varer</b>		<b>7 193 611</b>	<b>6 822 217</b>
<b>Fordringer</b>			
Kundefordringer	6, 7	4 720 101	7 800 558
Andre kortsiktige fordringer		957 467	1 263 728
Konsernfordringer	6, 6	1 000 000	
<b>Sum fordringer</b>		<b>6 677 568</b>	<b>9 064 286</b>
<b>Bankinnskudd, kontanter og lignende</b>			
Bankinnskudd, kontanter o.l.	8	5 032 200	4 147 190
<b>Sum bankinnskudd, kontanter og lignende</b>		<b>5 032 200</b>	<b>4 147 190</b>
<b>Sum omløpsmidler</b>		<b>18 903 379</b>	<b>20 033 693</b>
<b>SUM EIENDELER</b>		<b>20 243 918</b>	<b>21 487 446</b>



### Balanse

Beløp i: NOK	Note	2024	2023
<b>BALANSE - EGENKAPITAL OG GJELD</b>			
<b>Egenkapital</b>			
<b>Innskutt egenkapital</b>			
Aksjekapital	9	100 000	100 000
<b>Sum innskutt egenkapital</b>		<b>100 000</b>	<b>100 000</b>
<b>Opptjent egenkapital</b>			
Annen egenkapital		8 294 758	8 385 513
<b>Sum opptjent egenkapital</b>		<b>8 294 758</b>	<b>8 385 513</b>
<b>Sum egenkapital</b>	5	<b>8 394 758</b>	<b>8 485 513</b>
<b>Gjeld</b>			
<b>Langsiktig gjeld</b>			
Utsatt skatt	4		
<b>Annen langsiktig gjeld</b>			
<b>Sum langsiktig gjeld</b>		<b>0</b>	<b>0</b>
<b>Kortsiktig gjeld</b>			
Leverandørgjeld	6	1 732 704	2 687 529
Betalbar skatt	4	10 651	361 715
Skyldig offentlige avgifter		2 666 434	2 720 891
Kortsiktig konserngjeld	6	2 800 000	6 200 000
Annen kortsiktig gjeld	6	4 639 372	1 031 798
<b>Sum kortsiktig gjeld</b>		<b>11 849 160</b>	<b>13 001 933</b>
<b>Sum gjeld</b>		<b>11 849 160</b>	<b>13 001 933</b>
<b>SUM EGENKAPITAL OG GJELD</b>		<b>20 243 918</b>	<b>21 487 446</b>



## Brønnøysundregistrene

### ÅRSREGNSKAP FOR REGNSKAPSÅRET 2024 - GENERELL INFORMASJON

Journalnummer: 2025 685163

#### Enheten

Organisasjonsnummer: 997 120 191  
Organisasjonsform: Aksjeselskap  
Foretaksnavn: HEMER LÅS & DØRTELEFON AS  
Forretningsadresse: Tåsenveien 28  
0853 OSLO

#### Regnskapsår

Årsregnskapets periode: 01.01.2024 - 31.12.2024

#### Konsern

Morselskap i konsern: Nei

#### Regnskapsregler

Regler for små foretak benyttet: Ja  
Benyttet ved utarbeidelsen av  
årsregnskapet til selskapet: Regnskapslovens alminnelige regler

#### Årsregnskapet fastsatt av kompetent organ

Bekreftet av representant for selskapet: Andreas Setting  
Dato for fastsettelse av årsregnskapet: 27.06.2025

#### Grunnlag for avgivelse

År 2024: Årsregnskap er elektronisk innlevert.  
År 2023: Tall er hentet fra elektronisk innlevert årsregnskap fra 2024.

*Det er ikke krav til at årsregnskapet m.v. som sendes til Regnskapsregisteret er undertegnet. Kontrollen på at dette er utført ligger hos revisor/enhetens øverste organ. Sikkerheten ivaretas ved at innsender har rolle/rettighet for innsending av årsregnskapet via Altinn, og ved at det bekreftes at årsregnskapet er fastsatt av kompetent organ.*

Brønnøysundregistrene, 23.07.2025



Organisasjonsnr: 997 120 191  
HEMER LÅS & DØRTELEFON AS

## RESULTATREGNSKAP

Beløp i: NOK	Note	2024	2023
<b>RESULTATREGNSKAP</b>			
<b>Inntekter</b>			
Salgsinntekt		46 515 119	43 443 804
Annen driftsinntekt		28 136	49 338
<b>Sum inntekter</b>		<b>46 543 255</b>	<b>43 493 141</b>
<b>Kostnader</b>			
Varekostnad		21 197 813	18 166 418
Lønnskostnad	2	15 356 746	12 592 621
Avskrivning av driftsmidler og immaterielle eiendeler	3	274 345	597 765
Nedskrivning av varige driftsmidler og immaterielle eiendeler	3		
Annen driftskostnad		7 097 324	5 398 229
<b>Sum kostnader</b>		<b>43 926 228</b>	<b>36 755 033</b>
<b>Driftsresultat</b>		<b>2 617 027</b>	<b>6 738 108</b>
<b>Finansinntekter og finanskostnader</b>			
Annen renteinntekt		70 562	31 948
Annen finansinntekt		1 604	28
<b>Sum finansinntekter</b>		<b>72 167</b>	<b>31 976</b>
Annen rentekostnad		4 666	9 800
Annen finanskostnad		402	22 725
<b>Sum finanskostnader</b>		<b>5 068</b>	<b>32 526</b>
<b>Netto finans</b>		<b>67 099</b>	<b>-550</b>
<b>Resultat før skattekostnad</b>		<b>2 684 126</b>	<b>6 737 558</b>
Skattekostnad på resultat	4	590 881	1 482 676
<b>Årsresultat</b>	5	<b>2 093 245</b>	<b>5 254 882</b>
<b>Årsresultat etter minoritetsinteresser</b>		<b>2 093 245</b>	<b>5 254 882</b>
<b>Totalresultat</b>		<b>2 093 245</b>	<b>5 254 882</b>
<b>Overføringer og disponeringer</b>			
Avgitt konsernbidrag	6	2 184 000	4 836 000
Avsatt til annen egenkapital		-90 755	418 882
<b>Sum overføringer og disponeringer</b>		<b>2 093 245</b>	<b>5 254 882</b>







Organisasjonsnr: 997 120 191  
HEMER LÅS & DØRTELEFON AS

## BALANSE

Beløp i: NOK	Note	2024	2023
<b>BALANSE - EIENDELER</b>			
<b>Anleggsmidler</b>			
<b>Immaterielle eiendeler</b>			
Utsatt skattefordel	4	105 442	69 672
<b>Sum immaterielle eiendeler</b>		<b>105 442</b>	<b>69 672</b>
<b>Varige driftsmidler</b>			
Tomter, bygninger o.a. fast eiendom	3		
Maskiner og anlegg	3		646 245
Driftsløsøre, inventar o. a. utstyr	3	64 587	64 678
<b>Sum varige driftsmidler</b>		<b>64 587</b>	<b>710 923</b>
<b>Finansielle anleggsmidler</b>			
Andre langsiktige fordringer		1 170 510	673 158
<b>Sum finansielle anleggsmidler</b>		<b>1 170 510</b>	<b>673 158</b>
<b>Sum anleggsmidler</b>		<b>1 340 539</b>	<b>1 453 753</b>
<b>Omløpsmidler</b>			
<b>Varer</b>			
<b>Sum varer</b>		<b>7 193 611</b>	<b>6 822 217</b>
<b>Fordringer</b>			
Kundefordringer	6, 7	4 720 101	7 800 558
Andre kortsiktige fordringer		957 467	1 263 728
Konsernfordringer	6, 6	1 000 000	
<b>Sum fordringer</b>		<b>6 677 568</b>	<b>9 064 286</b>
<b>Bankinnskudd, kontanter og lignende</b>			
Bankinnskudd, kontanter o. l.	8	5 032 200	4 147 190
<b>Sum bankinnskudd, kontanter og lignende</b>		<b>5 032 200</b>	<b>4 147 190</b>
<b>Sum omløpsmidler</b>		<b>18 903 379</b>	<b>20 033 693</b>
<b>SUM EIENDELER</b>		<b>20 243 918</b>	<b>21 487 446</b>

## BALANSE - EGENKAPITAL OG GJELD

### Egenkapital



<b>Innskutt egenkapital</b>			
Aksjekapital	9	100 000	100 000
<b>Sum innskutt egenkapital</b>		<b>100 000</b>	<b>100 000</b>
<b>Opptjent egenkapital</b>			
Annen egenkapital		8 294 758	8 385 513
<b>Sum opptjent egenkapital</b>		<b>8 294 758</b>	<b>8 385 513</b>
<b>Sum egenkapital</b>	<b>5</b>	<b>8 394 758</b>	<b>8 485 513</b>
<b>Gjeld</b>			
<b>Langsiktig gjeld</b>			
Utsatt skatt	4		
<b>Annen langsiktig gjeld</b>			
<b>Sum langsiktig gjeld</b>		<b>0</b>	<b>0</b>
<b>Kortsiktig gjeld</b>			
Leverandørgjeld	6	1 732 704	2 687 529
Betalbar skatt	4	10 651	361 715
Skyldig offentlige avgifter		2 666 434	2 720 891
Kortsiktig konserngjeld	6	2 800 000	6 200 000
Annen kortsiktig gjeld	6	4 639 372	1 031 798
<b>Sum kortsiktig gjeld</b>		<b>11 849 160</b>	<b>13 001 933</b>
<b>Sum gjeld</b>		<b>11 849 160</b>	<b>13 001 933</b>
<b>SUM EGENKAPITAL OG GJELD</b>		<b>20 243 918</b>	<b>21 487 446</b>



Organisasjonsnr: 997 120 191  
HEMER LÅS & DØRTELEFON AS

NOTEOPPLYSNINGER - SELSKAP - alle poster oppgitt i hele tall

**Note**

1

Antall årsverk i regnskapsåret  
15.00

Sum Beløp

Balanseført verdi 31.12. Varige driftsmidler Immaterielle eiend.

**Konsernregnskap**

Morselskapet sitt navn

Forretningskontor for morselskapet

**Begrunnelse for at datterselskap er utelatt fra konsolideringen**

Samlet beløp - tilknyttet selskap Årets Fjorårets

Samlet beløp - foretak i samme konsern Årets Fjorårets

Samlet beløp - foretak i samme konsern Årets Fjorårets

Samlet beløp - felles kontrollert virksomhet Årets Fjorårets

Pantstillelse Beløp

Beholdning av egne aksjer Antall Pålydende Andel av aksjek.



Til generalforsamlingen i Hemer Lås & Dørtelefon AS

## Uavhengig revisors beretning

### Konklusjon

Vi har revidert årsregnskapet for Hemer Lås & Dørtelefon AS som består av balanse per 31. desember 2024, resultatregnskap for regnskapsåret avsluttet per denne datoen og noter til årsregnskapet, herunder et sammendrag av viktige regnskapsprinsipper.

Etter vår mening oppfyller årsregnskapet gjeldende lovkrav, og gir årsregnskapet et rettviseende bilde av selskapets finansielle stilling per 31. desember 2024, og av dets resultater for regnskapsåret avsluttet per denne datoen i samsvar med regnskapslovens regler og god regnskapsskikk i Norge.

### Grunnlag for konklusjonen

Vi har gjennomført revisjonen i samsvar med International Standards on Auditing (ISA-ene). Våre oppgaver og plikter i henhold til disse standardene er beskrevet nedenfor under *Revisors oppgaver og plikter ved revisjonen av årsregnskapet*. Vi er uavhengige av selskapet i samsvar med kravene i relevante lover og forskrifter i Norge og International Code of Ethics for Professional Accountants (inkludert internasjonale uavhengighetsstandarder) utstedt av International Ethics Standards Board for Accountants (IESBA-reglene), og vi har overholdt våre øvrige etiske forpliktelser i samsvar med disse kravene. Innhentet revisjonsbevis er etter vår vurdering tilstrekkelig og hensiktsmessig som grunnlag for vår konklusjon.

### Styrets og daglig leders ansvar for årsregnskapet

Styret og daglig leder (ledelsen) er ansvarlige for å utarbeide årsregnskapet og for at det gir et rettviseende bilde i samsvar med regnskapslovens regler og god regnskapsskikk i Norge. Ledelsen er også ansvarlig for slik internkontroll som den finner nødvendig for å kunne utarbeide et årsregnskap som ikke inneholder vesentlig feilinformasjon, verken som følge av misligheter eller utilsiktede feil.

Ved utarbeidelsen av årsregnskapet må ledelsen ta standpunkt til selskapets evne til fortsatt drift og opplyse om forhold av betydning for fortsatt drift. Forutsetningen om fortsatt drift skal legges til grunn for årsregnskapet så lenge det ikke er sannsynlig at virksomheten vil bli avvirket.

### Revisors oppgaver og plikter ved revisjonen av årsregnskapet

Vårt mål er å oppnå betryggende sikkerhet for at årsregnskapet som helhet ikke inneholder vesentlig feilinformasjon, verken som følge av misligheter eller utilsiktede feil, og å avgi en revisjonsberetning som inneholder vår konklusjon. Betryggende sikkerhet er en høy grad av sikkerhet, men ingen garanti for at en revisjon utført i samsvar med ISA-ene, alltid vil avdekke vesentlig feilinformasjon. Feilinformasjon kan oppstå som følge av misligheter eller utilsiktede feil. Feilinformasjon er å anse som vesentlig dersom den enkeltvis eller samlet med rimelighet kan forventes å påvirke de økonomiske beslutningene som brukerne foretar på grunnlag av årsregnskapet. For videre beskrivelse av revisors oppgaver og plikter vises det til: <https://revisorforeningen.no/revisjonsberetninger>

Oslo, 27. juni 2025

**PricewaterhouseCoopers AS**

Berit Alstad  
Statsautorisert revisor  
(elektronisk signert)

PricewaterhouseCoopers AS, Dronning Eufemias gate 71, Postboks 748 Sentrum, NO-0106 Oslo  
T: 02316, org. no.: 987 009 713 MVA, [www.pwc.no](http://www.pwc.no)  
Statsautoriserte revisorer, medlemmer av Den norske Revisorforening og autorisert regnskapsførerselskap



 Securely signed with Brevio

Revisjonsberetning - Hemer Lås & Dørtelefon AS

**Signers:**

<b>Name</b>	<b>Method</b>	<b>Date</b>
Alstad, Berit	BANKID	2025-06-27 13:38

**This document package contains:**

- Closing page (this page)
- The original document(s)
- The electronic signatures. These are not visible in the document, but are electronically integrated.



This file is sealed with a digital signature.  
The seal is a guarantee for the authenticity  
of the document.



# Årsregnskap 2024

## Hemer Lås & Dørtelefon AS

Resultatregnskap  
Balanse  
Noter til regnskapet

Org.nr.: 997 120 191



## RESULTATREGNSKAP

### HEMER LÅS & DØRTELEFON AS

DRIFTSINNEKTER OG DRIFTSKOSTNADER	Note	2024	2023
Salgsinntekt		46 515 119	43 443 804
Annen driftsinntekt		28 136	49 338
<b>Sum driftsinntekter</b>		<b>46 543 255</b>	<b>43 493 141</b>
Varekostnad		21 197 813	18 166 418
Lønnskostnad	2	15 356 746	12 592 621
Avskrivning av driftsmidler og immaterielle eiendeler	3	274 345	597 765
Annen driftskostnad		7 097 324	5 398 229
<b>Sum driftskostnader</b>		<b>43 926 228</b>	<b>36 755 033</b>
<b>Driftsresultat</b>		<b>2 617 027</b>	<b>6 738 108</b>
<b>FINANSINNEKTER OG FINANSKOSTNADER</b>			
Annen renteinntekt		70 562	31 948
Annen finansinntekt		1 604	28
Annen rentekostnad		4 666	9 800
Annen finanskostnad		402	22 725
<b>Resultat av finansposter</b>		<b>67 099</b>	<b>-550</b>
Resultat før skattekostnad		2 684 126	6 737 558
Skattekostnad på resultat	4	590 881	1 482 676
<b>Resultat</b>		<b>2 093 245</b>	<b>5 254 882</b>
<b>Årsresultat</b>	5	<b>2 093 245</b>	<b>5 254 882</b>
<b>OVERFØRINGER</b>			
Avsatt konsernbidrag	6	2 184 000	4 836 000
Avsatt til annen egenkapital		-90 755	418 882
<b>Sum overføringer</b>		<b>2 093 245</b>	<b>5 254 882</b>



## BALANSE

### HEMER LÅS & DØRTELEFON AS

EIENDELER	Note	2024	2023
<b>ANLEGGSMIDLER</b>			
<b>IMMATERIELLE EIENDELER</b>			
Utsatt skattefordel	4	105 442	69 672
<b>Sum immaterielle eiendeler</b>		<b>105 442</b>	<b>69 672</b>
<b>VARIGE DRIFTSMIDLER</b>			
Maskiner og anlegg	3	0	646 245
Driftsløsøre, inventar o.a. utstyr	3	64 587	64 678
<b>Sum varige driftsmidler</b>		<b>64 587</b>	<b>710 923</b>
<b>FINANSIELLE ANLEGGSMIDLER</b>			
Andre langsiktige fordringer		1 170 510	673 158
<b>Sum finansielle anleggsmidler</b>		<b>1 170 510</b>	<b>673 158</b>
<b>Sum anleggsmidler</b>		<b>1 340 539</b>	<b>1 453 753</b>
<b>OMLØPSMIDLER</b>			
Lager av varer og annen beholdning		7 193 611	6 822 217
<b>FORDRINGER</b>			
Kundefordringer	6, 7	4 720 101	7 800 558
Andre kortsiktige fordringer		957 467	1 263 728
Konsernfordringer	6	1 000 000	0
<b>Sum fordringer</b>		<b>6 677 568</b>	<b>9 064 286</b>
<b>INVESTERINGER</b>			
Bankinnskudd, kontanter o.l.	8	5 032 200	4 147 190
<b>Sum omløpsmidler</b>		<b>18 903 379</b>	<b>20 033 693</b>
<b>Sum eiendeler</b>		<b>20 243 918</b>	<b>21 487 446</b>






## BALANSE


### HEMER LÅS & DØRTELEFON AS

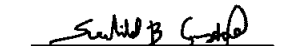
EGENKAPITAL OG GJELD	Note	2024	2023
<b>EGENKAPITAL</b>			
<b>INNSKUTT EGENKAPITAL</b>			
Aksjekapital	9	100 000	100 000
<b>Sum innskutt egenkapital</b>		<b>100 000</b>	<b>100 000</b>
<b>OPPTJENT EGENKAPITAL</b>			
Annen egenkapital		8 294 758	8 385 513
<b>Sum opptjent egenkapital</b>		<b>8 294 758</b>	<b>8 385 513</b>
<b>Sum egenkapital</b>	<b>5</b>	<b>8 394 758</b>	<b>8 485 513</b>
<b>GJELD</b>			
<b>AVSETNING FOR FORPLIKTELSE</b>			
<b>ANNEN LANGSIKTIG GJELD</b>			
<b>KORTSIKTIG GJELD</b>			
Leverandørgjeld	6	1 732 704	2 687 529
Betalbar skatt	4	10 651	361 715
Skyldig offentlige avgifter		2 666 434	2 720 891
Konserngjeld	6	2 800 000	6 200 000
Annen kortsiktig gjeld	6	4 639 372	1 031 798
<b>Sum kortsiktig gjeld</b>		<b>11 849 160</b>	<b>13 001 933</b>
<b>Sum gjeld</b>		<b>11 849 160</b>	<b>13 001 933</b>
<b>Sum egenkapital og gjeld</b>		<b>20 243 918</b>	<b>21 487 446</b>

Oslo, 27.06.2025

Styret i Hemer Lås & Dørtelefon AS

  
Andreas Setting  
styreleder

  
Arne Børre Hemer  
Daglig leder/styremedlem

  
Svanhild Benedicte Grønstad  
styremedlem



## Regnskapsprinsipper

Årsregnskapet er satt opp i samsvar med regnskapsloven og NRS 8 - God regnskapsskikk for små foretak.

### VALUTA

Pengeposter i utenlandsk valuta vurderes iht. kursen ved regnskapsårets slutt.

### Driftsinntekter

Inntektsføring ved salg av varer skjer på leveringstidspunktet. Tjenester inntektsføres etter hvert som de leveres.

### Skatt

Skattekostnaden i resultatregnskapet omfatter både periodens betalbare skatt og endring i utsatt skatt. Utsatt skatt er beregnet med 22% på grunnlag av de midlertidige forskjeller som eksisterer mellom regnskapsmessige og skattemessige verdier, samt ligningsmessig underskudd til fremføring ved utgangen av regnskapsåret. Skatteøkende og skattereduserende midlertidige forskjeller som reverserer eller kan reverseres i samme periode er utlignet og nettoført.

### Klassifisering og vurdering av balanseposter

Eiendeler bestemt til varig eie eller bruk er klassifisert som anleggsmidler. Eiendeler som er knyttet til varekretsløpet er klassifisert som omløpsmidler. Fordringer klassifiseres som omløpsmidler hvis de skal tilbakebetales i løpet av ett år. For gjeld er analoge kriterier lagt til grunn. Første års avdrag på langsiktige fordringer og langsiktig gjeld klassifiseres likevel ikke som omløpsmiddel og kortsiktig gjeld.

### Varige driftsmidler

Tomter avskrives ikke. Varige driftsmidler balanseføres og avskrives lineært over driftsmidlenes forventede levetid dersom de har antatt levetid over 3 år og har en kostpris som overstiger kr 15 000. Vedlikehold av driftsmidler kostnadsføres løpende. Påkostninger eller forbedringer tillegges driftsmidlets kostpris og avskrives i takt med driftsmidlet. Skillet mellom vedlikehold og påkostning/forbedring regnes i forhold til driftsmidlets stand ved kjøp av driftsmidlet. Utgifter til leie av driftsmidler kostnadsføres. Forskuddsbetalinger balanseføres som forskuddsbetalt kostnad, og fordeles over leieperioden.

### Varer

Varer er vurdert til det laveste av gjennomsnittlig anskaffelseskost og netto salgsverdi.

For regnskapsåret 2024 er varelagerverdi justert grunnet feil føring av fordringer på varelager. Sammenstillingstall 2023 er justert tilsvarende i hensikt å viser korrekt bilde av endring av varelagerverdi. Tilsvarende endring vil dermed fremkomme på kundefordringer.

### Fordringer

Kundefordringer og andre fordringer oppføres til pålydende etter fradrag for avsetning til forventet tap. Avsetning til tap gjøres på grunnlag av en individuell vurdering av de enkelte fordringene.



## Note 2 Lønnskostnader og antall årsverk

### LØNSKOSTNADER

	2024	2023
Lønninger	12 813 367	10 477 804
Arbeidsgiveravgift	1 980 856	1 647 348
Pensjonskostnader	285 565	229 229
Andre ytelser	276 958	238 240
<b>Sum</b>	<b>15 356 746</b>	<b>12 592 621</b>

Selskapet har i 2024 sysselsatt 20 årsverk.

### Lån og sikkerhetsstillelse til ledende personer

Det er ikke gitt lån eller sikkerhetsstillelse til ledende personer.

## Note 3 Varige driftsmidler

	Maskiner og anlegg	Driftsløsøre, inventar o.a. utstyr	Totalt
Anskaffelseskost 01.01.2024	3 108 125	502 280	3 610 405
Tilgang i året	0	69 200	69 200
Avgang i året	-441 191	0	-441 191
<b>Anskaffelseskost 31.12.2024</b>	<b>2 666 934</b>	<b>571 480</b>	<b>3 238 414</b>
Akkumulerte avskrivninger 31.12	2 666 934	506 893	3 173 827
<b>Bokført verdi 31.12.2024</b>	<b>0</b>	<b>64 587</b>	<b>64 587</b>
Akk. av- og nedskrivninger 01.01.2024	2 461 880	437 602	2 899 482
Årets avskrivninger	205 054	69 291	274 345
<b>Akk. av- og nedskrivninger 31.12.2024</b>	<b>2 666 934</b>	<b>506 893</b>	<b>3 173 827</b>
Økonomisk levetid	3-5 år	3-5 år	
Avskrivningsplan	Lineær	Lineær	



## Note 4 Skatt

<b>Beregning av årets skattegrunnlag:</b>	<b>2024</b>	<b>2023</b>	
Ordinært resultat før skattekostnad	2 684 126	6 737 558	
Permanente forskjeller	1 696	1 876	
Endring i midlertidige forskjeller	162 593	1 104 723	
Avgitt konsernbidrag	-2 800 000	-6 200 000	
<b>Årets skattegrunnlag</b>	<b>48 415</b>	<b>1 644 158</b>	
<b>Betalbar skatt i balansen:</b>	<b>2024</b>	<b>2023</b>	
Betalbar skatt på årets resultat	626 651	1 725 715	
Betalbar skatt på avgitt konsernbidrag	-616 000	-1 364 000	
<b>Sum betalbar skatt i balansen</b>	<b>10 651</b>	<b>361 715</b>	
<b>Oversikt over midlertidige forskjeller:</b>	<b>2024</b>	<b>2023</b>	<b>Endring</b>
Varige driftsmidler	-379 283	-216 690	162 593
Fordringer	-100 000	-100 000	0
<b>Sum</b>	<b>-479 283</b>	<b>-316 690</b>	<b>162 593</b>
<b>Sum</b>	<b>-479 283</b>	<b>-316 690</b>	<b>162 593</b>
<b>Utsatt skattefordel (22 %)</b>	<b>-105 442</b>	<b>-69 672</b>	<b>35 770</b>
<b>Forklaring til hvorfor årets skattekostnad ikke utgjør 22 % av resultat før skatt:</b>	<b>2024</b>	<b>2023</b>	
Resultat før skatt	2 684 126	6 737 558	
22 % skatt av resultat før skatt	590 508	1 482 263	
Permanente forskjeller 22 %	373	413	
<b>Beregnet skattekostnad</b>	<b>590 881</b>	<b>1 482 676</b>	
Effektiv skattesats	22,0 %	22,0 %	

## Note 5 Egenkapital

	<b>Aksjekapital</b>	<b>Annen egenkapital</b>	<b>Sum egenkapital</b>
Pr. 31.12.2023	100 000	8 385 513	8 485 513
Årets resultat		2 093 245	2 093 245
Konsernbidrag avgitt		-2 184 000	-2 184 000
<b>Pr 31.12.2024</b>	<b>100 000</b>	<b>8 294 758</b>	<b>8 394 758</b>



## Note 6 Mellomværende med selskap i samme konsern m.v.

	KUNDEFORDRINGER		ANDRE FORDRINGER	
	2024	2023	2024	2023
Foretak i samme konsern	0	0	1 000 000	57 114
<b>Sum</b>	<b>0</b>	<b>0</b>	<b>1 000 000</b>	<b>57 114</b>

	LEVERANDØRGJELD		ØVRIG GJELD	
	2024	2023	2024	2023
Foretak i samme konsern	125 677	0	5 591 783	6 200 000
<b>Sum</b>	<b>125 677</b>	<b>0</b>	<b>5 591 783</b>	<b>6 200 000</b>

## Note 7 Kundefordringer

	2024	2023
Kundefordringer til pålydende	4 820 101	7 900 558
Avsetning til tap	-100 000	-100 000
<b>Balanseført verdi av kundefordringer 31.12</b>	<b>4 720 101</b>	<b>7 800 558</b>

For regnskapsåret 2024 er kundefordringer justert grunnet feil føring av fordringer på varelager. Sammenstillingstall 2023 er justert tilsvarende i hensikt å viser korrekt bilde av endring av kundefordringer. Tilsvarende endring vil dermed fremkomme på varelager.

## Note 8 Bankinnskudd

Innestående midler på skattetrekkskonto (bundne midler) er på kr. 567 811.

## Note 9 Aksjekapital, aksjonærer m.v.

Aksjekapitalen i Hemer Lås & Dørtelefon AS pr. 31.12 består av:

Aksjeklasse	Antall aksjer	Pålydende	Bokført verdi
Ordinære aksjer	1 000	100	100 000
<b>Sum</b>	<b>1 000</b>	<b>100</b>	<b>100 000</b>

Oversikt over de største aksjonærene pr. 31.12.2024:

Aksjeeier	A-aksjer	Sum antall	Eierandel
Prosero Security AS	1 000	1 000	100 %
<b>Sum</b>	<b>1 000</b>	<b>1 000</b>	<b>100 %</b>

Selskapets ultimate morselskap er Prosero Security Holding AB, med forretningsadresse Klarabergsviadukten 70, Plan 4, Sektion D, 111 64 Stockholm. Der kan konsernregnskapet som inkluderer Hemer Lås & Dørtelefon AS fås utlevert.



# Årsregnskap 2024

## Hemer Lås & Dørtelefon AS

Resultatregnskap  
Balanse  
Noter til regnskapet

Org.nr.: 997 120 191



### RESULTATREGNSKAP

#### HEMER LÅS & DØRTELEFON AS

DRIFTSINNEKTER OG DRIFTSKOSTNADER	Note	2024	2023
Salgsinntekt		46 515 119	43 443 804
Annen driftsinntekt		28 136	49 338
<b>Sum driftsinntekter</b>		<b>46 543 255</b>	<b>43 493 141</b>
Varekostnad		21 197 813	18 166 418
Lønnskostnad	2	15 356 746	12 592 621
Avskrivning av driftsmidler og immaterielle eiendeler	3	274 345	597 765
Annen driftskostnad		7 097 324	5 398 229
<b>Sum driftskostnader</b>		<b>43 926 228</b>	<b>36 755 033</b>
<b>Driftsresultat</b>		<b>2 617 027</b>	<b>6 738 108</b>
<b>FINANSINNEKTER OG FINANSKOSTNADER</b>			
Annen renteinntekt		70 562	31 948
Annen finansinntekt		1 604	28
Annen rentekostnad		4 666	9 800
Annen finanskostnad		402	22 725
<b>Resultat av finansposter</b>		<b>67 099</b>	<b>-550</b>
Resultat før skattekostnad		2 684 126	6 737 558
Skattekostnad på resultat	4	590 881	1 482 676
<b>Resultat</b>		<b>2 093 245</b>	<b>5 254 882</b>
<b>Årsresultat</b>	5	<b>2 093 245</b>	<b>5 254 882</b>
<b>OVERFØRINGER</b>			
Avsatt konsernbidrag	6	2 184 000	4 836 000
Avsatt til annen egenkapital		-90 755	418 882
<b>Sum overføringer</b>		<b>2 093 245</b>	<b>5 254 882</b>



## BALANSE

### HEMER LÅS & DØRTELEFON AS

EIENDELER	Note	2024	2023
<b>ANLEGGSMIDLER</b>			
<b>IMMATERIELLE EIENDELER</b>			
Utsatt skattefordel	4	105 442	69 672
<b>Sum immaterielle eiendeler</b>		<b>105 442</b>	<b>69 672</b>
<b>VARIGE DRIFTSMIDLER</b>			
Maskiner og anlegg	3	0	646 245
Driftsløsøre, inventar o.a. utstyr	3	64 587	64 678
<b>Sum varige driftsmidler</b>		<b>64 587</b>	<b>710 923</b>
<b>FINANSIELLE ANLEGGSMIDLER</b>			
Andre langsiktige fordringer		1 170 510	673 158
<b>Sum finansielle anleggsmidler</b>		<b>1 170 510</b>	<b>673 158</b>
<b>Sum anleggsmidler</b>		<b>1 340 539</b>	<b>1 453 753</b>
<b>OMLØPSMIDLER</b>			
Lager av varer og annen beholdning		7 193 611	6 822 217
<b>FORDRINGER</b>			
Kundefordringer	6, 7	4 720 101	7 800 558
Andre kortsiktige fordringer		957 467	1 263 728
Konsernfordringer	6	1 000 000	0
<b>Sum fordringer</b>		<b>6 677 568</b>	<b>9 064 286</b>
<b>INVESTERINGER</b>			
Bankinnskudd, kontanter o.l.	8	5 032 200	4 147 190
<b>Sum omløpsmidler</b>		<b>18 903 379</b>	<b>20 033 693</b>
<b>Sum eiendeler</b>		<b>20 243 918</b>	<b>21 487 446</b>





## BALANSE

### HEMER LÅS & DØRTELEFON AS

EGENKAPITAL OG GJELD	Note	2024	2023
<b>EGENKAPITAL</b>			
<b>INNSKUTT EGENKAPITAL</b>			
Aksjekapital	9	100 000	100 000
<b>Sum innskutt egenkapital</b>		<b>100 000</b>	<b>100 000</b>
<b>OPPTJENT EGENKAPITAL</b>			
Annen egenkapital		8 294 758	8 385 513
<b>Sum opptjent egenkapital</b>		<b>8 294 758</b>	<b>8 385 513</b>
<b>Sum egenkapital</b>	<b>5</b>	<b>8 394 758</b>	<b>8 485 513</b>
<b>GJELD</b>			
<b>AVSETNING FOR FORPLIKTELSER</b>			
<b>ANNEN LANGSIKTIG GJELD</b>			
<b>KORTSIKTIG GJELD</b>			
Leverandørgjeld	6	1 732 704	2 687 529
Betalbar skatt	4	10 651	361 715
Skyldig offentlige avgifter		2 666 434	2 720 891
Konserngjeld	6	2 800 000	6 200 000
Annen kortsiktig gjeld	6	4 639 372	1 031 798
<b>Sum kortsiktig gjeld</b>		<b>11 849 160</b>	<b>13 001 933</b>
<b>Sum gjeld</b>		<b>11 849 160</b>	<b>13 001 933</b>
<b>Sum egenkapital og gjeld</b>		<b>20 243 918</b>	<b>21 487 446</b>

Oslo, 27.06.2025

Styret i Hemer Lås & Dørtelefon AS

Andreas Setting  
styreleder

Arne Børre Hemer  
Daglig leder/styremedlem

Svanhild Benedicte Grimstad  
styremedlem



## Regnskapsprinsipper

Årsregnskapet er satt opp i samsvar med regnskapsloven og NRS 8 - God regnskapsskikk for små foretak.

### VALUTA

Pengeposter i utenlandsk valuta vurderes iht. kursen ved regnskapsårets slutt.

### Driftsinntekter

Inntektsføring ved salg av varer skjer på leveringstidspunktet. Tjenester inntektsføres etter hvert som de leveres.

### Skatt

Skattekostnaden i resultatregnskapet omfatter både periodens betalbare skatt og endring i utsatt skatt. Utsatt skatt er beregnet med 22% på grunnlag av de midlertidige forskjeller som eksisterer mellom regnskapsmessige og skattemessige verdier, samt ligningsmessig underskudd til fremføring ved utgangen av regnskapsåret. Skatteøkende og skattereduserende midlertidige forskjeller som reverserer eller kan reverseres i samme periode er utlignet og nettoført.

### Klassifisering og vurdering av balanseposter

Eiendeler bestemt til varig eie eller bruk er klassifisert som anleggsmidler. Eiendeler som er knyttet til varekretsløpet er klassifisert som omløpsmidler. Fordringer klassifiseres som omløpsmidler hvis de skal tilbakebetales i løpet av ett år. For gjeld er analoge kriterier lagt til grunn. Første års avdrag på langsiktige fordringer og langsiktig gjeld klassifiseres likevel ikke som omløpsmiddel og kortsiktig gjeld.

### Varige driftsmidler

Tomter avskrives ikke. Varige driftsmidler balanseføres og avskrives lineært over driftsmidlenes forventede levetid dersom de har antatt levetid over 3 år og har en kostpris som overstiger kr 15 000. Vedlikehold av driftsmidler kostnadsføres løpende. Påkostninger eller forbedringer tillegges driftsmidlets kostpris og avskrives i takt med driftsmidlet. Skillet mellom vedlikehold og påkostning/forbedring regnes i forhold til driftsmidlets stand ved kjøp av driftsmidlet. Utgifter til leie av driftsmidler kostnadsføres. Forskuddsbetalinger balanseføres som forskuddsbetalt kostnad, og fordeles over leieperioden.

### Varer

Varer er vurdert til det laveste av gjennomsnittlig anskaffelseskost og netto salgsverdi.

For regnskapsåret 2024 er varelagerverdi justert grunnet feil føring av fordringer på varelager. Sammenstillingstall 2023 er justert tilsvarende i hensikt å viser korrekt bilde av endring av varelagerverdi. Tilsvarende endring vil dermed fremkomme på kundefordringer.

### Fordringer

Kundefordringer og andre fordringer oppføres til pålydende etter fradrag for avsetning til forventet tap. Avsetning til tap gjøres på grunnlag av en individuell vurdering av de enkelte fordringene.



## Note 2 Lønnskostnader og antall årsverk

### LØNNSKOSTNADER

	2024	2023
Lønninger	12 813 367	10 477 804
Arbeidsgiveravgift	1 980 856	1 647 348
Pensjonskostnader	285 565	229 229
Andre ytelser	276 958	238 240
<b>Sum</b>	<b>15 356 746</b>	<b>12 592 621</b>

Selskapet har i 2024 sysselsatt 20 årsverk.

### Lån og sikkerhetsstillelse til ledende personer

Det er ikke gitt lån eller sikkerhetsstillelse til ledende personer.

## Note 3 Varige driftsmidler

	Maskiner og anlegg	Driftsløsøre, inventar o.a. utstyr	Totalt
Anskaffelseskost 01.01.2024	3 108 125	502 280	3 610 405
Tilgang i året	0	69 200	69 200
Avgang i året	-441 191	0	-441 191
<b>Anskaffelseskost 31.12.2024</b>	<b>2 666 934</b>	<b>571 480</b>	<b>3 238 414</b>
Akkumulerte avskrivninger 31.12	2 666 934	506 893	3 173 827
<b>Bokført verdi 31.12.2024</b>	<b>0</b>	<b>64 587</b>	<b>64 587</b>
Akk. av- og nedskrivninger 01.01.2024	2 461 880	437 602	2 899 482
Årets avskrivninger	205 054	69 291	274 345
<b>Akk. av- og nedskrivninger 31.12.2024</b>	<b>2 666 934</b>	<b>506 893</b>	<b>3 173 827</b>
Økonomisk levetid	3-5 år	3-5 år	
Avskrivningsplan	Lineær	Lineær	



## Note 4 Skatt

<b>Beregning av årets skattegrunnlag:</b>	<b>2024</b>	<b>2023</b>	
Ordinært resultat før skattekostnad	2 684 126	6 737 558	
Permanente forskjeller	1 696	1 876	
Endring i midlertidige forskjeller	162 593	1 104 723	
Avgitt konsernbidrag	-2 800 000	-6 200 000	
<b>Årets skattegrunnlag</b>	<b>48 415</b>	<b>1 644 158</b>	
<b>Betalbar skatt i balansen:</b>	<b>2024</b>	<b>2023</b>	
Betalbar skatt på årets resultat	626 651	1 725 715	
Betalbar skatt på avgitt konsernbidrag	-616 000	-1 364 000	
<b>Sum betalbar skatt i balansen</b>	<b>10 651</b>	<b>361 715</b>	
<b>Oversikt over midlertidige forskjeller:</b>	<b>2024</b>	<b>2023</b>	<b>Endring</b>
Varige driftsmidler	-379 283	-216 690	162 593
Fordringer	-100 000	-100 000	0
<b>Sum</b>	<b>-479 283</b>	<b>-316 690</b>	<b>162 593</b>
<b>Sum</b>	<b>-479 283</b>	<b>-316 690</b>	<b>162 593</b>
<b>Utsatt skattefordel (22 %)</b>	<b>-105 442</b>	<b>-69 672</b>	<b>35 770</b>
<b>Forklaring til hvorfor årets skattekostnad ikke utgjør 22 % av resultat før skatt:</b>	<b>2024</b>	<b>2023</b>	
Resultat før skatt	2 684 126	6 737 558	
22 % skatt av resultat før skatt	590 508	1 482 263	
Permanente forskjeller 22 %	373	413	
<b>Beregnet skattekostnad</b>	<b>590 881</b>	<b>1 482 676</b>	
Effektiv skattesats	22,0 %	22,0 %	

## Note 5 Egenkapital

	<b>Aksjekapital</b>	<b>Annen egenkapital</b>	<b>Sum egenkapital</b>
Pr. 31.12.2023	100 000	8 385 513	8 485 513
Årets resultat		2 093 245	2 093 245
Konsernbidrag avgitt		-2 184 000	-2 184 000
<b>Pr 31.12.2024</b>	<b>100 000</b>	<b>8 294 758</b>	<b>8 394 758</b>



## Note 6 Mellomværende med selskap i samme konsern m.v.

	KUNDEFORDRINGER		ANDRE FORDRINGER	
	2024	2023	2024	2023
Foretak i samme konsern	0	0	1 000 000	57 114
<b>Sum</b>	<b>0</b>	<b>0</b>	<b>1 000 000</b>	<b>57 114</b>

	LEVERANDØRGJELD		ØVRIG GJELD	
	2024	2023	2024	2023
Foretak i samme konsern	125 677	0	5 591 783	6 200 000
<b>Sum</b>	<b>125 677</b>	<b>0</b>	<b>5 591 783</b>	<b>6 200 000</b>

## Note 7 Kundefordringer

	2024	2023
Kundefordringer til pålydende	4 820 101	7 900 558
Avsetning til tap	-100 000	-100 000
<b>Balanseført verdi av kundefordringer 31.12</b>	<b>4 720 101</b>	<b>7 800 558</b>

For regnskapsåret 2024 er kundefordringer justert grunnet feil føring av fordringer på varelager. Sammenstillingstall 2023 er justert tilsvarende i hensikt å viser korrekt bilde av endring av kundefordringer. Tilsvarende endring vil dermed fremkomme på varelager.

## Note 8 Bankinnskudd

Innestående midler på skattetrekkkonto (bundne midler) er på kr. 567 811.

## Note 9 Aksjekapital, aksjonærer m.v.

Aksjekapitalen i Hemer Lås & Dørtelefon AS pr. 31.12 består av:

Aksjeklasse	Antall aksjer	Pålydende	Bokført verdi
Ordinære aksjer	1 000	100	100 000
<b>Sum</b>	<b>1 000</b>	<b>100</b>	<b>100 000</b>

Oversikt over de største aksjonærene pr. 31.12.2024:

Aksjeeier	A-aksjer	Sum antall	Eierandel
Prosero Security AS	1 000	1 000	100 %
<b>Sum</b>	<b>1 000</b>	<b>1 000</b>	<b>100 %</b>

Selskapets ultimate morselskap er Prosero Security Holding AB, med forretningsadresse Klarabergsviadukten 70, Plan 4, Sektion D, 111 64 Stockholm. Der kan konsernregnskapet som inkluderer Hemer Lås & Dørtelefon AS fås utlevert.

