



ÅRSREGNSKAPET FOR REGNSKAPSÅRET 2022 - GENERELL INFORMASJON

Enheten

Organisasjonsnummer:	989 028 189
Organisasjonsform:	Aksjeselskap
Foretaksnavn:	SLETTEBØE HOLDING AS
Forretningsadresse:	Skibåsen 38 4636 KRISTIANSAND S

Regnskapsår

Årsregnskapets periode:	01.01.2022 - 31.12.2022
-------------------------	-------------------------

Konsern

Mørselskap i konsern:	Ja
Konsernregnskap lagt ved:	Ja

Regnskapsregler

Regler for små foretak benyttet:	Nei
Benyttet ved utarbeidelsen av årsregnskapet til selskapet:	Regnskapslovens alminnelige regler
Benyttet ved utarbeidelsen av årsregnskapet til konsernet:	Regnskapslovens alminnelige regler

Årsregnskapet fastsatt av kompetent organ

Bekreftet av representant for selskapet:	Aksel Slettebøe
Dato for fastsettelse av årsregnskapet:	20.04.2023

Grunnlag for avgivelse

År 2022: Årsregnskapet er elektronisk innlevert
År 2021: Tall er hentet fra elektronisk innlevert årsregnskap fra 2022

Det er ikke krav til at årsregnskapet m.v. som sendes til Regnskapsregisteret er undertegnet. Kontrollen på at dette er utført ligger hos revisor/enhetens øverste organ. Sikkerheten ivaretas ved at innsender har rolle/rettighet for innsending av årsregnskapet via Altinn, og ved at det bekreftes at årsregnskapet er fastsatt av kompetent organ.

Brønnøysundregistrene, 08.06.2024



Resultatregnskap

Beløp i: NOK	Note	2022	2021
RESULTATREGNSKAP			
Inntekter			
Salgsinntekt	1	0	0
Annen driftsinntekt	1	0	9 040 563
Sum inntekter		0	9 040 563
Kostnader			
Varekostnad		0	7 383 973
Lønnskostnad	2	14 833	14 833
Annen driftskostnad	2	254 102	329 600
Sum kostnader		268 935	7 728 406
Driftsresultat		-268 935	1 312 157
Finansinntekter og finanskostnader			
Inntekt på investering i datterselskap og tilknyttet selskap	4	1 472 838	13 781 721
Annen renteinntekt		1 740 122	1 085 518
Annen finansinntekt	5	365 761	1 242 294
Renteinntekt konsern		0	129 727
Verdiøkning andre finansielle instrumenter vurdert til virkelig verdi	5	-2 447 145	2 706 849
Nedskrivning av finansielle anleggsmidler	5	-1 500 000	-966 200
Sum finansinntekter		-368 424	17 979 909
Annen rentekostnad		3 911	0
Annen finanskostnad		0	44 543
Sum finanskostnader		3 911	44 543
Netto finans		-372 335	17 935 366
Ordinært resultat før skattekostnad		-641 270	19 247 523
Skattekostnad på ordinært resultat	6	275 939	3 783 214
Ordinært resultat etter skattekostnad		-917 209	15 464 309
Årsresultat		-917 209	15 464 309



Resultatregnskap

Beløp i: NOK	Note	2022	2021
Overføringer og disponeringer			
Ordinært utbytte		4 342 500	
Overføringer til/fra annen egenkapital		-5 259 708	15 464 309
Sum overføringer og disponeringer		-917 208	15 464 309



Balanse

Beløp i: NOK	Note	2022	2021
BALANSE - EIENDELER			
Anleggsmidler			
Immaterielle eiendeler			
Utsatt skattefordel	6	101 944	0
Sum immaterielle eiendeler		101 944	0
Finansielle anleggsmidler			
Investering i datterselskap	4	22 677 596	22 677 596
Investeringer i aksjer og andeler	5	25 968 668	23 708 759
Sum finansielle anleggsmidler		48 646 264	46 386 355
Sum anleggsmidler		48 748 208	46 386 355
Omløpsmidler			
Varer			
Fordringer			
Konsernfordringer		2 291 627	14 608 010
Sum fordringer		2 291 627	14 608 010
Investeringer			
Markedsbaserte obligasjoner	5	9 145 350	10 528 429
Andre markedsbaserte finansielle instrumenter	5	2 908 300	2 938 600
Andre finansielle instrumenter	5	21 787 438	14 423 601
Sum investeringer		33 841 088	27 890 630
Bankinnskudd, kontanter og lignende			
Bankinnskudd, kontanter og lignende	9	23 325 004	23 444 411
Sum bankinnskudd, kontanter og lignende		23 325 004	23 444 411
Sum omløpsmidler		59 457 719	65 943 051
SUM EIENDELER		108 205 927	112 329 406

BALANSE - EGENKAPITAL OG GJELD



Balanse

Beløp i: NOK	Note	2022	2021
Egenkapital			
Innskutt egenkapital			
Aksjekapital	10, 11	100 000	100 000
Overkurs	11	1 900 000	1 900 000
Annen innskutt egenkapital	11	3 128 899	3 128 899
Sum innskutt egenkapital		5 128 899	5 128 899
Opptjent egenkapital			
Annen egenkapital	11	98 075 943	103 335 652
Sum opptjent egenkapital		98 075 943	103 335 652
Sum egenkapital		103 204 842	108 464 551
Gjeld			
Langsiktig gjeld			
Utsatt skatt	6	0	280 704
Sum avsetninger for forpliktelser		0	280 704
Annen langsiktig gjeld			
Sum langsiktig gjeld		0	280 704
Kortsiktig gjeld			
Betalbar skatt	6	658 587	3 584 153
Utbytte	11	4 342 500	0
Sum kortsiktig gjeld		5 001 087	3 584 153
Sum gjeld		5 001 087	3 864 857
SUM EGENKAPITAL OG GJELD		108 205 929	112 329 408



Konsernets resultatregnskap

Beløp i: NOK	Note	2022	2021
RESULTATREGNSKAP			
Inntekter			
Salgsinntekt	1	133 794 232	116 879 678
Annen driftsinntekt	1	419 673	9 485 474
Sum inntekter		134 213 905	126 365 152
Kostnader			
Varekostnad		77 078 955	73 484 538
Lønnskostnad	2	33 685 978	30 714 699
Avskrivning på varige driftsmidler og immaterielle eiendeler	3	1 515 430	1 576 280
Annen driftskostnad	2	6 280 729	5 311 521
Sum kostnader		118 561 092	111 087 038
Driftsresultat		15 652 813	15 278 114
Finansinntekter og finanskostnader			
Annen renteinntekt		1 989 235	1 203 755
Annen finansinntekt	5	365 761	1 242 294
Verdiøkning andre finansielle instrumenter vurdert til virkelig verdi	5	-2 447 145	2 706 849
Sum finansinntekter		-92 149	5 152 898
Nedskrivning av finansielle eiendeler	5	1 500 000	966 200
Annen rentekostnad		4 597	279
Annen finanskostnad		84 974	125 424
Sum finanskostnader		1 589 571	1 091 903
Netto finans		-1 681 720	4 060 995
Ordinært resultat før skattekostnad		13 971 093	19 339 109
Skattekostnad på ordinært resultat	6	3 509 382	3 803 363
Ordinært resultat etter skattekostnad		10 461 711	15 535 746
Årsresultat		10 461 711	15 535 746



Konsernets balanse

Beløp i: NOK	Note	2022	2021
BALANSE - EIENDELER			
Anleggsmidler			
Immaterielle eiendeler			
Utsatt skattefordel	6	1 383 701	1 146 780
Varemerke	3	10 000	20 000
Sum immaterielle eiendeler		1 393 701	1 166 780
Varige driftsmidler			
Tomter, bygninger og annen fast eiendom	3	20 132 207	20 966 446
Maskiner og anlegg	3	79 316	0
Driftsløsøre, inventar, verktøy, kontormaskiner og lignende	3	1 597 725	2 233 964
Sum varige driftsmidler		21 809 248	23 200 410
Finansielle anleggsmidler			
Investeringer i aksjer og andeler	5	25 968 668	23 708 759
Andre fordringer	7	165 000	65 000
Sum finansielle anleggsmidler		26 133 668	23 773 759
Sum anleggsmidler		49 336 617	48 140 949
Omløpsmidler			
Varer			
Varer	8	25 807 169	19 327 615
Sum varer		25 807 169	19 327 615
Fordringer			
Kundefordringer		18 371 981	16 091 506
Andre fordringer		1 027 716	1 020 708
Sum fordringer		19 399 697	17 112 214
Investeringer			
Markedsbaserte obligasjoner	5	9 145 350	10 528 429
Andre markedsbaserte finansielle instrumenter	5	2 908 300	2 938 600
Andre finansielle instrumenter	5	21 787 438	14 423 601
Sum investeringer		33 841 088	27 890 630



Konsernets balanse

Beløp i: NOK	Note	2022	2021
Bankinnskudd, kontanter og lignende			
Bankinnskudd, kontanter og lignende	9	31 439 767	35 698 323
Sum bankinnskudd, kontanter og lignende		31 439 767	35 698 323
Sum omløpsmidler		110 487 721	100 028 782
SUM EIENDELER		159 824 338	148 169 731
 BALANSE - EGENKAPITAL OG GJELD			
Egenkapital			
Innskutt egenkapital			
Selskapskapital	10, 11	100 000	100 000
Overkurs	11	1 900 000	1 900 000
Annen innskutt egenkapital	11	3 128 899	3 128 899
Sum innskutt egenkapital		5 128 899	5 128 899
Opptjent egenkapital			
Annen egenkapital	11	129 643 601	123 524 392
Sum opptjent egenkapital		129 643 601	123 524 392
Sum egenkapital		134 772 500	128 653 291
Sum langsiktig gjeld		0	0
Kortsiktig gjeld			
Leverandørgjeld		7 613 401	6 270 044
Betalbar skatt	6	3 746 303	3 584 153
Skyldige offentlige avgifter		5 339 367	4 845 359
Utbytte	11	4 342 500	
Annen kortsiktig gjeld		4 010 267	4 816 884
Sum kortsiktig gjeld		25 051 838	19 516 440
Sum gjeld		25 051 838	19 516 440
SUM EGENKAPITAL OG GJELD		159 824 338	148 169 731



Slettebøe Holding AS

Konsernregnskap 2022



ÅRSBERETNING 2022

Slettebø Holding AS

Virksomhetens art og tilholdssted

Slettebø Holding AS er et holdingselskap for investeringer i eiendom og handelsvirksomhet, med lokalisering i Kristiansand.

Eiendomsvirksomheten er knyttet til utleie av fast eiendom gjennom selskapet Skog & Hage AS og handelsvirksomheten drives gjennom selskapet T O Slettebø AS.

T O Slettebø AS driver en allsidig maskinforretning med største marked mot industri, offentlig virksomhet, håndverkere og offshore. For enkelte produktgrupper er markedet nasjonalt med forhandlere som kundegruppe. Selskapet er ISO sertifisert etter ISO 9001-2015.

Fortsatt drift

I samsvar med regnskapsloven § 3-3a bekreftes det at forutsetningene om fortsatt drift er til stede. Til grunn for antagelsen ligger resultatprognoser og selskapets finansielle stilling.

Redegjørelse for årsregnskapet

Konsernet ble etablert ved stiftelsen av Slettebø Holding AS sent i 2005. 2006 var første regnskapsår som konsern.

Omsetningen i konsernet i 2022 ble 134 mill. mot 126 mill. i 2021. Driftskostnadene i 2022 ble 119 mill. mot kr 111 mill. i 2021, og driftsresultatet i 2022 ble på kr 15,7 mill. mot kr. 15,3 mill. i 2021. Konsernets årsoverskudd i 2022 ble kr. 10,5 mill. mot kr 15,5 mill. i 2021.

Samlet kontantstrøm i 2022 fra operasjonelle aktiviteter i konsernet var på 8,1 mill. mot 23,9 mill. i 2021.

Konsernets likviditetsbeholdning var kr. 31,4 mill. per 31.12.22. Konsernets evne til egenfinansiering av investeringer er god.

Konsernets total kapital var ved årsskiftet kr 159,8 mill. mot kr 148,2 mill. i 2021. Egenkapitalen var pr 31.12.2022 kr. 135 mill. (kr 129 mill. i 2021), som utgjør 84,32 % av total kapitalen pr 31.12.22 (86,83 % i 2021). Konsernets finansielle stilling er god.

I morselskapet ble årsresultatet kr -0,9 mill etter inntektsføring av avsatt konsernbidrag fra døtre med kr 1,5 mill.

Konsernet driver ikke med forsknings- og utviklingsaktiviteter.

Finansiell risiko

Konsernets aktiviteter medfører ulike typer av finansiell risiko. Styret er av den oppfatning at konsernets aktiviteter ikke medfører vesentlig risiko i så henseende. Dette ut fra lite tap på fordringer (kredittrisiko), moderat eksponering for valutasvingninger (valutarisiko) og god egenfinansieringsevne og tilgang på likviditet (likviditetsrisiko). Se for øvrig omtale i note i årsregnskapet.



Arbeidsmiljø og personale

Det er ingen ansatte i morselskapet. Sykefraværet i firmaet var på totalt 1 025 dager som utgjorde 8,5 % (7,7 % i 2021). Det er i år ikke vært rapportert noen personskader av slik art som har ført sykefravær.

Det er ikke tegnet forsikring for styrets medlemmer og daglig leder for deres mulige ansvar ovenfor foretaket og tredjepersoner.

Arbeidsmiljøet betraktes som meget godt, og det jobbes kontinuerlig med forbedringer av arbeidsplassene. Arbeidsplassene er i lokaler som er spesielt tilpasset og skreddersydd den enkeltes behov. Både fysiske og psykiske miljø gjennomgås regelmessig for å sikre gode arbeidsforhold.

Likestilling

Av konsernets 46 ansatte er det 4 kvinner og 42 menn. Styret består av en mann og en kvinne. Konsernet har en policy som tar sikte på at det ikke skal forekomme forskjellsbehandling. Dette inkluderer blant annet at ansatte av ulik nasjonalitet, bakgrunn, religion, livssyn eller kjønn skal ha rett til lik lønn for likt arbeid.

Åpenhetsloven

Konsernet har kommet langt i arbeidet med å kartlegge og vurdere faktiske og potensielle negative konsekvenser for grunnleggende menneskerettigheter, anstendige arbeidsforhold i virksomheten og produkter/ tjenester knyttet til virksomhetens leverandørkjede. Det vil senest i løpet av juni 2023 offentliggjøres på vår hjemmeside (<https://www.sletteboe.no/>) en redegjørelse for aktsomhetsvurderingene i henhold til lovens krav.

Miljørapportering

Bedriften forurenses ikke det ytre miljø.

Fremtidig utvikling

Maskinforretningen er veletablert i lokalene i Skibåsen 38. Utviklingen de første måneder i 2023 er iht forventning. Krigen i Ukraina øker usikkerheten for industrien både på kort og lang sikt.


Årsresultat og disponeringer

Styret foreslår følgende disponering av årsresultatet på - kr 917 208 i Slettebøe Holding AS:

Overført til annen egenkapital:	-5 259 708
Foreslått utbytte	4 342 500
Sum overført:	917 208

Kristiansand, 27.03.2023


Aksel Slettebøe
Styrets leder


Ase Slettebøe
Styremedlem



Slettebøe Holding AS

Morselskap		RESULTATREGNSKAP		Konsern	
2021	2022		Note	2022	2021
0	0	Salgsinntekt	1	133 794 232	116 879 678
9 040 563	0	Annen driftsinntekt	1	419 673	9 485 474
9 040 563	0	Sum driftsinntekt		134 213 905	126 365 152
7 383 973	0	Varekostnad		77 078 955	73 484 538
14 833	14 833	Lønnskostnad	2	33 685 978	30 714 699
0	0	Avskrivning	3	1 515 430	1 576 280
329 600	254 102	Annen driftskostnad	2	6 280 729	5 311 521
7 728 405	268 934	Sum driftskostnad		118 561 092	111 087 038
1 312 158	-268 934	Driftsresultat		15 652 813	15 278 114
13 781 721	1 472 838	Inntekt fra investering i datterselskap	4	0	0
129 727	0	Renteinntekt konsern		0	0
1 085 518	1 740 122	Annen renteinntekt		1 989 235	1 203 755
1 242 294	365 761	Annen finansinntekt	5	365 761	1 242 294
2 706 849	-2 447 145	Verdiendring fondsinvestering	5	-2 447 145	2 706 849
966 200	1 500 000	Nedskrivning av finansielle anleggsmidler	5	1 500 000	966 200
0	3 911	Annen rentekostnad		4 597	279
44 543	0	Annen finanskostnad		84 974	125 424
17 935 367	-372 334	Netto finansposter		-1 681 720	4 060 995
19 247 524	-641 269	Resultat før skattekostnad		13 971 093	19 339 109
3 783 214	275 939	Skattekostnad på resultat	6	3 509 382	3 803 363
15 464 310	-917 208	Årsoverskudd		10 461 711	15 535 746
		Overføringer			
-15 464 310	5 259 708	Overført til annen egenkapital			
-	-4 342 500	Foreslått utbytte			
-15 464 310	917 208	Sum overført			



Slettebø Holding AS


Morselskap		BALANSE PR. 31.12		Konsern	
2021	2022	EIENDELER	Note	2022	2021
		Anleggsmidler			
		Immaterielle eiendeler			
0	0	Andre immaterielle eiendeler	3	0	0
0	101 944	Utsatt skattefordel	6	1 383 701	1 146 780
0	0	Varemerke	3	10 000	20 000
<u>0</u>	<u>101 944</u>	Sum immaterielle eiendeler		<u>1 393 701</u>	<u>1 166 780</u>
		Varige driftsmidler			
0	0	Tomter, bygninger og annen fast eiendom	3	20 132 207	20 966 446
0	0	Maskiner og anlegg	3	79 316	0
0	0	Driftsløsøre, inventar, kontormaskiner o.l.	3	1 597 725	2 233 964
<u>0</u>	<u>0</u>	Sum varige driftsmidler		<u>21 809 248</u>	<u>23 200 410</u>
		Finansielle anleggsmidler			
22 677 596	22 677 596	Investeringer i datterselskap	4	0	0
23 708 759	25 968 668	Investeringer i aksjer og andeler	5	25 968 668	23 708 759
0	0	Langsiktige fordringer	7	165 000	65 000
<u>46 386 355</u>	<u>48 646 264</u>	Sum finansielle anleggsmidler		<u>26 133 668</u>	<u>23 773 759</u>
<u>46 386 355</u>	<u>48 748 208</u>	Sum anleggsmidler		<u>49 336 617</u>	<u>48 140 949</u>
		Omløpsmidler			
0	0	Varebeholdning	8	<u>25 807 169</u>	<u>19 327 615</u>
		Fordringer			
0	0	Kundefordringer		18 371 981	16 091 506
0	0	Andre fordringer		1 027 716	1 020 708
14 608 010	2 291 627	Fordring konsern		0	0
<u>14 608 010</u>	<u>2 291 627</u>	Sum fordringer		<u>19 399 697</u>	<u>17 112 214</u>
		Investeringer			
14 423 601	21 787 438	Andre finansielle instrumenter	5	21 787 438	14 423 601
10 528 429	9 145 350	Markedsbaserte obligasjoner	5	9 145 350	10 528 429
2 938 600	2 908 300	Andre markedsbaserte finansielle instrumet	5	2 908 300	2 938 600
<u>27 890 630</u>	<u>33 841 088</u>	Sum investeringer		<u>33 841 088</u>	<u>27 890 630</u>
<u>23 444 411</u>	<u>23 325 004</u>	Bankinnskudd, kontanter o.l.	9	<u>31 439 767</u>	<u>35 698 323</u>
<u>65 943 052</u>	<u>59 457 720</u>	Sum omløpsmidler		<u>110 487 721</u>	<u>100 028 782</u>
<u>112 329 408</u>	<u>108 205 929</u>	Sum eiendeler		<u>159 824 337</u>	<u>148 169 730</u>




Slettebø Holding AS

Morselskap		BALANSE PR. 31.12.		Konsern	
2021	2022	EGENKAPITAL OG GJELD	Note	2022	2021
		EGENKAPITAL			
		Innskutt egenkapital			
100 000	100 000	Aksjekapital	10, 11	100 000	100 000
1 900 000	1 900 000	Overkurs	11	1 900 000	1 900 000
3 128 899	3 128 899	Annen innskutt egenkapital	11	3 128 899	3 128 899
<u>5 128 899</u>	<u>5 128 899</u>	Sum innskutt egenkapital		<u>5 128 899</u>	<u>5 128 899</u>
		Opptjent egenkapital			
103 335 652	98 075 943	Annen egenkapital	11	129 643 601	123 524 392
<u>103 335 652</u>	<u>98 075 943</u>	Sum opptjent egenkapital		<u>129 643 601</u>	<u>123 524 392</u>
<u>108 464 551</u>	<u>103 204 842</u>	Sum egenkapital		<u>134 772 500</u>	<u>128 653 291</u>
		GJELD			
		Avsetninger for forpliktelser			
280 704	0	Utsatt skatt	6	0	0
<u>280 704</u>	<u>0</u>	Sum avsetninger for forpliktelser		<u>0</u>	<u>0</u>
		Kortsiktig gjeld			
0	0	Leverandørgjeld		7 613 401	6 270 044
3 584 153	658 587	Betalbar skatt	6	3 746 303	3 584 153
0	0	Skyldig offentlige avgifter		5 339 367	4 845 359
0	4 342 500	Utbytte	11	4 342 500	0
0	0	Konserngjeld		0	0
0	0	Annen kortsiktig gjeld		4 010 267	4 816 884
<u>3 584 153</u>	<u>5 001 087</u>	Sum kortsiktig gjeld		<u>25 051 838</u>	<u>19 516 440</u>
<u>3 864 857</u>	<u>5 001 087</u>	Sum gjeld		<u>25 051 838</u>	<u>19 516 440</u>
<u>112 329 408</u>	<u>108 205 929</u>	Sum egenkapital og gjeld		<u>159 824 337</u>	<u>148 169 730</u>

Kristiansand 27.03.2023


Aksel Slettebø
Styrets leder/daglig leder


Åse Slettebø
Styremedlem



Slettebø Holding AS

Morselskapet		Kontantstrømoppstilling	Note	Konsernet	
2021	2022			2022	2021
Kontantstrømmer fra operasjonelle aktiviteter					
19 247 524	-641 269	Resultat før skattekostnad	13 971 093	19 339 109	
-1 910 076	-3 584 153	Periodens betalte skatt	-3 584 153	-1 910 076	
0	0	Tap/gevinst ved salg av anleggsmidler	0	-337 397	
0	0	Ordinære avskrivninger	1 515 430	1 576 280	
966 200	1 500 000	Nedskrivning finansielle anleggsmidler	1 500 000	966 200	
-4 714 961	12 308 883	Resultatandel datterselskap fratrukket/tillagt utdelinger	0	0	
-2 706 849	2 447 145	Verdiendring aksjer	2 447 145	-2 706 849	
0	0	Tap/gevinst ved salg av aksjer	0	0	
7 383 973	0	Endring i varelager	-6 479 554	7 263 720	
0	0	Endring i kundefordringer	-2 280 475	-188 941	
0	0	Endring i leverandørgjeld	1 343 357	-91 932	
-180	7 500	Endring i andre tidsavgrensningsposter	-319 618	30 068	
0	0	Poster klassifisert som investerings- eller finansieringsaktiviteter	0	0	
18 265 631	12 038 106	Netto kontantstrøm fra operasjonelle aktiviteter	8 113 225	23 940 182	
Kontantstrømmer fra investeringsaktiviteter					
0	0	Innbetalinger ved salg av varige driftsmidler	0	337 397	
0	0	Utbetalinger ved kjøp av varige driftsmidler	-114 268	-928 496	
0	0	Betaling på andre lånefordringer	-100 000	30 000	
0	0	Innbetalinger ved salg av aksjer og obligasjoner mv	0	0	
6 254 209	2 354 351	Mottatt utbytte og tilbakebetaling av kapital	2 354 351	6 254 209	
-7 754 865	-14 511 863	Utbetalinger ved kjøp av aksjer, obligas.	-14 511 863	-7 754 865	
-1 500 656	-12 157 512	Netto kontantstrøm fra investeringsaktiviteter	-12 371 780	-2 061 755	
Kontantstrømmer fra finansieringsaktiviteter					
1 677 773	0	Inn/ut betalinger gjeld konsernselskaper	0	0	
-5 790 000	0	Utbetalinger av utbytte	0	-5 790 000	
-4 112 227	0	Netto kontantstrøm fra finansieringsaktiviteter	0	-5 790 000	
12 652 748	-119 406	Netto endring i kontanter og kontantekvivalenter	-4 258 555	16 088 427	
10 791 663	23 444 411	Beholdning av kontanter og kontantekvivalenter ved periodens begynnelse	35 698 323	19 609 895	
23 444 411	23 325 004	Beholdning av kontanter og kontantekvivalenter periodens slutt	31 439 769	35 698 323	
Spesifikasjon av kontantbeholdningen ved periodens slutt					
23 444 411	23 325 004	Bankinnskudd, kontanter og lignende	31 439 767	35 698 323	
I tillegg har selskapet følgende trekkmuligheter					
0	0	Ubenyttet kassekreditt	0	0	



Slettebø Holding AS

Noter til årsregnskapet 2022

Regnskapsprinsipper

Årsregnskapet er satt opp i samsvar med regnskapsloven og god regnskapskikk.

Konsolideringsprinsipper

Konsernregnskapet omfatter morselskapet Slettebø Holding AS og datterselskapene T O Slettebø AS og Skog & Hage AS. Konsernregnskapet utarbeides som om konsernet er en økonomisk enhet. Transaksjoner og mellomværende mellom selskapene i konsernet ellimneres. Konsernregnskapet utarbeides etter ensartede prinsipper, ved at datterselskapene følger de samme regnskapsprinsipper som morselskapet.

Datterselskap regnskapsføres i konsernregnskapet basert på morselskapets anskaffelseskost. Anskaffelseskost tilordnes identifiserbare eiendeler og gjeld i datterselskapet, som oppføres i konsernregnskapet til virkelig verdi på oppkjøpstidspunktet. Eventuell merverdi eller mindreværdi ut over hva som kan henføres til identifiserbare eiendeler og gjeld balanseføres som goodwill. Merverdier i konsernregnskapet avskrives over de oppkjøpte eiendelenes forventede levetid.

Salgsinntekter

Inntektsføring ved salg av varer skjer på leveringstidspunktet. Tjenester inntektsføres i takt med utførelsen.

Klassifisering og vurdering av balanseposter

Eiendeler bestemt til varig eie eller bruk klassifiseres som anleggsmidler. Eiendeler som er tilknyttet varekretsløpet klassifiseres som omløpsmidler. Fordringer klassifiseres som omløpsmidler hvis de skal tilbakebetales i løpet av ett år etter utbetalingstidspunktet. For gjeld legges analoge kriterier til grunn.

Omløpsmidler vurderes til det laveste av anskaffelseskost og virkelig verdi. Kortsiktig gjeld i norske kroner balanseføres til nominelt beløp på etableringstidspunktet.

Anleggsmidler vurderes til anskaffelseskost. Varige anleggsmidler som forringes i verdi avskrives lineært over forventet økonomisk levetid. Anleggsmidlene nedskrives til virkelig verdi ved verdifall i den grad regnskapsreglene krever det. Langsiktig gjeld i norske kroner balanseføres til nominelt beløp på etableringstidspunktet. Avsetninger neddiskonteres hvis renteelementet er vesentlig.

Goodwill og badwill

Ved oppkjøp av virksomhet fordeles kjøpesum til observerbare eiendeler og gjeld. Kjøpesum ut over netto eiendeler benevnes goodwill. Goodwill avskrives lineært over antatt økonomisk levetid, som hovedregel 5 år. Dersom kjøpesum er mindre enn netto eiendeler, og eiendelene ikke skal nedskrives betegnes differansen som badwill (mindreværdi). Badwill inntektsføres som negativ avskrivning over 5 år.

Varige driftsmidler

Varige driftsmidler balanseføres og avskrives lineært over driftsmidlenes forventede levetid dersom de har antatt levetid over 3 år og har en kostpris som overstiger kr 15.000. Vedlikehold av driftsmidler kostnadsføres løpende under driftskostnader. Påkostninger eller forbedringer tillegges driftsmidlets kostpris og avskrives i takt med driftsmidlet. Skillet mellom vedlikehold og påkostning/forbedring regnes i forhold til driftsmidlets stand ved kjøp av driftsmidlet. Leide (leasede) driftsmidler balanseføres som driftsmidler hvis leiekontrakten anses som finansiell.

Datterselskaper

Datterselskaper vurderes etter kostmetoden i selskapsregnskapet. Investeringen vurderes til anskaffelseskost for aksjene med mindre nedskrivning har vært nødvendig. Konsernbidrag til datterselskap, med fradrag for skatt, føres som økt kostpris for aksjene. Utbytte/konsernbidrag inntektsføres samme år som det er avsatt i datterselskapet. Når utbytte/konsernbidrag overstiger andel av tilbakeholdt resultat etter kjøpet anses den overskytende del som tilbakebetaling av investert kapital, og fratrekkes investeringens verdi i balansen.

Nedskrivning av anleggsmidler

Ved indikasjon på at balanseført verdi av et anleggsmiddel er høyere enn virkelig verdi, foretas det test for verdifall. Testen foretas for det laveste nivå av anleggsmidler som har selvstendige kontantstrømmer. Hvis balanseført verdi er høyere enn både salgsverdi og gjenvinnbart beløp (nåverdi ved fortsatt bruk/eie), foretas det nedskrivning til det høyeste av salgsverdi og gjenvinnbart beløp. Tidligere nedskrivninger reverseres hvis forutsetningene for nedskrivningen ikke lenger er til stede (med unntak blant annet for nedskrivning av goodwill).

Kortsiktige investeringer i markedsbaserte aksjer/fond

For andre finansielle fondsinvesteringer med notert kurs brukes markedsverdi prinsippet. Verdien i balansen tilsvarer markedsverdien av investeringene pr. 31.12. Mottatte utdelinger, og realiserte og urealiserte gevinster/tap, resultatføres som finansposter. Slike investeringer klassifiseres som investeringer under omløpsmidler i balansen.



Slettebø Holding AS

Noter til årsregnskapet 2022

Varebeholdninger og annen beholdning

Lager av innkjøpte varer verdsettes til laveste av anskaffelseskost etter prinsippet for glidende gjennomsnitt og virkelig verdi. Egentilvirkede ferdigvarer og varer under tilvirkning vurderes til full tilvirkningskost. Det foretas nedskrivning hvis virkelig verdi (salgspris med fradrag for salgskostnader) er lavere enn kostpris. Salgskostnader inkluderer alle gjenværende salgs-, administrasjons- og lagringskostnader.

Fordringer

Kundefordringer og andre fordringer oppføres i balansen til pålydende etter fradrag for avsetning til forventet tap. Avsetning til tap gjøres på grunnlag av individuelle vurderinger av de enkelte fordringene. I tillegg gjøres det en uspesifisert avsetning for å dekke antatt tap.

Garantiansvar

Forventede utgifter til fremtidige garantiarbeider knyttet til salg/avsluttede prosjekter kostnadsføres, og føres som avsetning under kortsiktig gjeld i balansen. Avsetningen baseres på historiske erfaringstall for garantier.

Pensjoner

Selskapet har AFP-ordning for sine ansatte. Forpliktelsen er ikke innarbeidet i regnskapet. Dette er i tråd med god regnskapsskikk for øvrige virksomheter. Selskapet har også inngått obligatorisk tjenstepensjonsordning i tråd med lovverket.

Ved innskuddsplaner betaler selskapet innskudd til et forsikringsselskap. Selskapet har ingen ytterligere betalingsforpliktelse etter at innskuddene er betalt for innskudsplanen. Innskuddene regnskapsføres som lønnskostnad i den perioden premien pådras. Eventuelle forskuddsbetalte innskudd balanseføres som eiendel (pensjonsmidler) i den grad innskuddet kan refunderes eller redusere framtidige innbetalinger.

Skatt

Skattekostnaden i resultatregnskapet omfatter både periodens betalbare skatt og endring i utsatt skatt. Utsatt skatt beregnes med aktuell skattesats på grunnlag av de midlertidige forskjeller som eksisterer mellom regnskapsmessige og skattemessige verdier, samt eventuelt ligningsmessig underskudd til fremføring ved utgangen av regnskapsåret. Skatteøkende og skattereduserende midlertidige forskjeller som reverserer eller kan reversere i samme periode er utlignet. Oppføring av utsatt skattefordel på netto skattereduserende forskjeller som ikke er utlignet og underskudd til fremføring, begrunnes med antatt fremtidig inntjening. Utsatt skatt og skattefordel som kan balanseføres oppføres netto i balansen.

Skatt på avgitt konsernbidrag som føres som økt kostpris på aksjer i andre selskaper, og skatt på mottatt konsernbidrag som føres direkte mot egenkapitalen, føres direkte mot skatt i balansen (mot betalbar skatt hvis konsernbidraget har virkning på betalbar skatt og mot utsatt skatt hvis konsernbidraget har virkning på utsatt skatt).

Kontantstrømpoppstilling

Kontantstrømpoppstillingen utarbeides etter den indirekte metoden. Kontanter og kontantekvivalenter omfatter kontanter, bankinnskudd and andre kortsiktige, likvide plasseringer som umiddelbart og med uvesentlig kursrisiko kan konverteres til kjente kontantbeløp og med forfallsdato kortere enn tre måneder fra anskaffelsesdato. Utdeling (utbytte/konsernbidrag) fra datterselskap vises som operasjonell kontantstrøm.



Slettebø Holding AS

Noter til årsregnskapet 2022

Note 1 Inntekter

Morselskapet		Fordeling på virksomhetsområder	Konsernet	
2022	2021		2022	2021
0	0	Salg av maskinvare mv	132 750 832	116 719 688
0	0	Kursvirksomhet	43 400	159 990
0	9 040 563	Øvrige inntekter/gevinst ved salg anleggsmiddel	419 673	9 485 474
0	9 040 563	Sum	134 213 905	126 365 152

Geografisk fordeling:	2022	2021
Norge	132 731 435	125 703 691
Andre land	1 482 470	661 461
Sum	134 213 905	126 365 152

Note 2 Lønnskostnader, antall ansatte, godtgjørelser, lån til ansatte mm.

Morselskapet		Lønnskostnader	Konsernet	
2022	2021		2022	2021
14 833	14 833	Lønninger og styrehonorar	26 498 419	24 452 868
0	0	Arbeidsgiveravgift	4 151 894	3 828 744
0	0	Pensjonskostnader inklusiv arbeidsgiveravgift	2 308 142	2 111 329
0	0	Andre ytelser	727 524	321 757
14 833	14 833	Sum	33 685 979	30 714 698

Sysselsatte årsverk i regnskapsåret har vært 0 i morselskapet og 45,3 i konsernet.

Ytelser til ledende personer

Det er ikke gitt lån/sikkerhetsstillelse til daglig leder, styremedlemmer eller andre nærstående parter. Det er ingen enkelt lån/sikkerhetsstillelser som utgjør mer enn 5 % av selskapets egenkapital.

Pensjoner

T. O. Slettebø AS har pensjonsordninger som omfatter samtlige ansatte. Samtlige ansatte er med i en kollektiv pensjonsordning etter lov om foretakspensjon.

Selskapet har også en avtalefestet førtidspensjonsordning (AFP). Den nye AFP-ordningen, som gjelder fra og med 1. januar 2011 er å anse som en ytelsesbasert flerforetaksordning, men regnskapsføres som en innskuddsordning frem til det foreligger pålitelig og tilstrekkelig informasjon slik at selskapet kan regnskapsføre sin proporsjonale andel av pensjonskostnad, pensjonsforpliktelse og pensjonsmidler i ordningen. Selskapets forpliktelser er dermed ikke balanseført som gjeld.

Selskapets pensjonsordningene tilfredsstiller kravene i lov om obligatorisk tjenestepensjon.

Revisor

Kostnadsført honorar til revisor fordeler seg på følgende områder:

Morselskapet			Konsernet	
2022	2021		2022	2021
18 000	35 500	Lovpålagt revisjon	128 970	141 900
34 700	33 610	Skatterådgivning (inkl. teknisk bistand med ligningspapirer)	55 900	53 210
57 950	50 250	Annen bistand (inkl. teknisk bistand med årsregnskapet)	91 850	84 825
110 650	119 360	Sum (alle beløp ekskl. mva)	276 720	279 935



Slettebøe Holding AS

Noter til årsregnskapet 2022

Note 3 Varige driftsmidler

Morselskapet

Morselskapet har ingen balanseførte driftsmidler.

Konsernet

Varige driftsmidler	Bygninger og tomter	Maskiner	Driftsløsøre	Sum varige driftsmidler
Anskaffelseskost 01.01.	31 340 601	1 959 408	8 809 745	42 109 754
Tilgang	0	93 313	20 955	114 268
Avgang	0	0	0	0
Anskaffelseskost 31.12.	31 340 601	2 052 721	8 830 700	42 224 022
Akkumulerte avskrivninger 31.12.	-11 208 395	-1 973 405	-7 232 976	-20 414 776
Balanseført verdi 31.12.	20 132 207	79 316	1 597 725	21 809 248
Årets avskrivninger	834 239	13 997	657 194	1 505 430
Forventet økonomisk levetid	33 år	5 år	5 år	
Avskrivningsplan (ekskl tomter)	Lineær	Lineær	Lineær	

Immaterielle eiendeler

	Hjemmeside	Badwill	Varemerke	Totalt
Anskaffelseskost 01.01	144 168	-997 761	100 000	-753 593
Tilgang	0	0	0	0
Avgang	0	0	0	0
Anskaffelseskost 31.12	144 168	-997 761	100 000	-753 593
Akkumulerte avskrivninger 31.12	-144 168	997 761	-90 000	763 593
Balanseført verdi 31.12	0	0	10 000	10 000
Årets avskrivninger	0	0	10 000	10 000
Økonomisk levetid	3 år	5 år	10 år	

Balanseført badwill gjelder kjøp og innfusjonering av datterselskap i desember 2014. Avskrivningsplan er 5 år, og avskrivning er gjort fra 2015. Varemerke gjelder navnet Skog & Hage og avskrives med en profil over 10 år fra kjøpsår.

Note 4 Datterselskap

Morselskapet

Investeringer i datterselskap regnskapsføres etter kostmetoden. Datterselskapene har forretningskontor i Kristiansand.

Datterselskap	Eierandel/ Stemmeandel	Egenkapital siste år	Resultat siste år	Mottatt konsern- bidrag f.skatt	Balanseført verdi
T O Slettebøe AS	100 %	34 974 183	11 579 816	-	11 920 214
Skog & Hage AS	100 %	19 271 071	947 918	1 472 838	10 757 381
Balanseført verdi 31.12.		54 245 254	12 527 734	1 472 838	22 677 595

Konsernbidrag fra datterselskap er i morselskapet regnskapsført som inntekt på investering i datterselskapene med kr. 1.472.838



Slettebø Holding AS

Noter til årsregnskapet 2022

Note 5 Investeringer i aksjer og andeler

Anleggsaksjer

Morselskapet og konsernet

Investering	Anskaffelsesår	Antall aksjer	Kostpris	Balanseført verdi	Urealisert gevinst/tap
Østfold Logistikkbygg AS	2016	80	664 000	664 000	0
NRP Eiendom 2016 Invest AS	2016	200 000	500 200	48 260	-451 940
NRP Eiendom 2018 Invest AS	2017/2018	316 731	3 676 589	3 676 589	0
NRP Eiendom 2020 Invest AS	2019/2020	245 500	4 884 875	4 884 875	0
Kongsgårdparken AS	2017	60	8 000 000	4 000 000	-4 000 000
Truck Log	2020/2021	3 614	4 469 944	4 469 944	0
Cubera Private Equity	2020/2021/2022	7 500	3 175 000	3 175 000	0
NRP Eiendom 2022 Invest AS	2022	245 500	5 050 000	5 050 000	0
			30 420 608	25 968 668	

Markedsbaserte aksjer/fond/obligasjoner

Morselskapet og konsernet

Investering	Anskaffelsesår	Antall andeler	Kostpris	Balanseført verdi	Urealisert gevinst/tap
Nordea Stabile Aksjer Global	2016/2019/2021	1 352	3 826 399	4 586 552	760 153
Nordea Klima & Miljø	2020/2021	7 795	1 950 000	2 309 973	359 973
SR- beholdning av aksjer samlet	2014/2019		3 504 840	4 128 419	623 579
Obligasjonsfond SR	2014/2021	3 127	3 135 867	3 118 724	-17 143
Nordea Livs Eiendomsportefølje	2022		8 000 000	7 643 770	-356 230
Sum balanseført verdi aksjer/fond			20 417 106	21 787 438	
NORDEA BANK FINLAND 20/25	2016	5 000 000	5 000 000	4 581 000	-419 000
NORDEA BANK FINLAND 20/25	2020	5 670 000	4 252 500	4 564 350	311 850
Sum balanseført verdi obligasjon			9 252 500	9 145 350	
Nordea Abp 21/26 NO0010952799	2021		1 005 000	701 000	-304 000
Nordea Abp 21/26 NO0011099848	2021		1 005 000	588 300	-416 700
Aksjekupong Nordiske Aksjer	2018	2 000 000	2 010 000	1 619 000	-391 000
Sum balanseført verdi obligasjon			4 020 000	2 908 300	



Slettebøe Holding AS

Noter til årsregnskapet 2022

Note 6 Skatt

Beregning av utsatt skatt/utsatt skattefordel

Morselskapet			Konsernet	
2022	2021		2022	2021
		Midlertidige forskjeller		
0	0	Driftsmidler	46 844	426 768
0	0	Varebeholdning	-5 300 000	-5 300 000
0	0	Gevinst/tapskonto	465 441	569 302
0	0	Fordringer	-488 552	-589 212
0	0	Garantilavsetninger og tapskontrakter	-541 899	-1 595 416
-463 380	1 275 929	Rentefond	-463 380	1 275 929
-463 380	1 275 929	Netto midlertidige forskjeller	-6 289 546	-5 212 629
0	0	Underskudd til fremføring	0	0
0	0	Forskjeller som ikke inngår i beregning av utsatt skatt/skatte	0	0
-463 380	1 275 929	Grunnlag for utsatt skatt/skattefordel i balansen	-6 289 546	-5 212 629
-101 944	280 704	22% utsatt skatt (- utsatt skattefordel)	-1 383 701	-1 146 778
0	0	Herav ikke balanseført utsatt skattefordel	0	0
-101 944	280 704	Utsatt skatt (- utsatt skattefordel)	-1 383 701	-1 146 778

Grunnlag for skattekostnad, endring i utsatt skatt og betalbar skatt

Morselskapet			Konsernet	
2022	2021		2022	2021
		Grunnlag for betalbar skatt		
-641 269	19 247 524	Resultat før skattekostnad	13 971 094	19 339 113
2 162 011	-16 737 642	Permanente forskjeller	3 719 955	-2 955 921
1 520 742	2 509 882	Grunnlag for årets skattekostnad	17 691 049	16 383 192
0	0	Endring i midlertidige forskjeller ført mot EK	0	0
0	0	Endring i midlertidige forskjeller ført over resultatet	-662 394	-91 591
0	0	Benyttet underskudd til fremføring	0	0
1 520 742	2 509 882	Grunnlag for betalbar skatt i resultatregnskapet	17 028 655	16 291 601
1 472 838	13 781 721	Mottatt (- avgitt) konsernbidrag med skatteeffekt	0	0
2 993 579	16 291 603	Grunnlag for betalbar skatt i balansen	17 028 655	16 291 601
		Fordeling av skattekostnaden		
658 587	3 584 153	Betalbar skatt	3 746 304	3 584 152
0	0	Skatteeffekt av avgitt konsernbidrag	0	0
0	0	Endring i utsatt skatt som følge av endret skattesats	0	0
-382 648	199 061	Endring i utsatt skatt på forskjeller ført over resultatet	-236 921	219 211
275 939	3 783 214	Skattekostnad	3 509 382	3 803 363
		Betalbar skatt i balansen		
334 563	552 174	Betalbar skatt	3 746 303	3 584 152
324 024	3 031 979	Skattevirkning av konsernbidrag	0	0
658 587	3 584 153	Betalbar skatt i balansen	3 746 303	3 584 152



Slettebø Holding AS

Noter til årsregnskapet 2022

Note 7 Fordringer og gjeld

Morselskapet			Konsernet	
2022	2021		2022	2021
0	0	Fordringer med forfall senere enn ett år		
		Andre langsiktige fordringer	135 000	35 000
0	0	Sum	135 000	35 000
Morselskapet			Konsernet	
2022	2021		2022	2021
0	0	Langsiktig gjeld med forfall senere enn 5 år		
		Gjeld til kredittinstitusjoner	0	0
0	0	Annen langsiktig gjeld	0	0
0	0	Sum	0	0

Note 8 Varebeholdninger

Morselskapet			Konsernet	
2022	2021		2022	2021
0	0	Handelsvarer til anskaffelseskost	31 107 169	24 627 615
0	0	Nedskrivning for ukurans	-5 300 000	-5 300 000
0	0	Sum	25 807 169	19 327 615

Note 9 Bundne bankinnskudd, trekkrettigheter

Morselskapet			Konsernet	
2022	2021		2022	2021
0	0	Bundne bankinnskudd		
		Skatetrekkmidler	1 459 312	1 052 598
Morselskapet			Konsernet	
2022	2021		2022	2021
0	0	Bevilgede trekkrettigheter		
		Kassekreditt	0	0

Note 10 Aksjekapital og aksjonærinformasjon

Aksjekapitalen består av	Antall	Pålydende	Bokført
A-aksjer	74	1 000	74 000
B-aksjer	25	1 000	25 000
C-aksjer	1	1 000	1 000
Sum	100		100 000

Hver A-aksje gir en stemme, hver B-aksje gir 10 stemmer og hver C-aksje gir 1 000 stemmer.
For øvrig har aksjene like rettigheter.

Oversikt over aksjonærene 31.12.

	A-aksjer	B-aksjer	C-aksjer	Sum	Eierandel
Aksel Slettebø (styrets leder)	14	5	1	20	20,0 %
Hanne Slettebø	15	4	0	19	19,0 %
Kristian Slettebø	14	5	0	19	19,0 %
Tor Slettebø	14	5	0	19	19,0 %
Åse Slettebø (styremedlem)	14	5	0	19	19,0 %
Kari Oddbjørg Grønvold	3	1	0	4	4,0 %
Totalt antall aksjer	74	25	1	100	100,0 %



Slettebøe Holding AS

Noter til årsregnskapet 2022

Note 11 Egenkapital

Morselskapet	Aksjekapital	Overkurs	kapital	egenkapital	Sum
Årets endring i egenkapital					
Egenkapital 1.1	100 000	1 900 000	3 128 899	103 335 653	108 464 550
Avsatt til utbytte	0	0	0	-4 342 500	-4 342 500
Årets resultat	0	0	0	-917 208	-917 208
Egenkapital 31.12.	100 000	1 900 000	3 128 899	98 075 943	103 204 842

Konsernet	Aksjekapital	Overkurs	kapital	egenkapital	Sum
Årets endring i egenkapital					
Egenkapital 1.1.	100 000	1 900 000	3 128 899	123 524 392	128 653 291
Avsatt til utbytte	0	0	0	-4 342 500	-4 342 500
Årets resultat	0	0	0	10 461 711	10 461 711
Egenkapital 31.12.	100 000	1 900 000	3 128 899	129 643 607	134 772 506

Note 12 Finansiell risiko

Konsernets aktiviteter medfører ulike typer finansiell risiko: markedsrisiko (inkludert valuta, rente- og prisisiko), kredittrisiko og likviditetsrisiko. Konsernet har moderat følsomhet for endringer i valuta, sterke kontantstrømmer, relativt lav renteeksponering og beskjedne tap på kundefordringer. Som følge av beskjeden finansiell risiko har konsernet ikke inngått sikringsavtaler for å redusere sin eksponering.

Renteavkastning av innskudd er også påvirket av rentenivå. Midlene er plassert til flytende rente.

Kredittrisiko

Konsernet har kredittrisiko knyttet til kundefordringer. Risiko for at motpart ikke har økonomisk evne til å oppfylle sine forpliktelser anses lav. Det har historisk sett vært lite tap på fordringer.

Valutarisiko

Konsernet kjøper inn varer fra utlandet og er således eksponert for svingninger i valuta. Morselskapet har investeringer i utenlandske fond og er også gjennom dette eksponert for svingninger i valuta.

Prisisiko

Morselskapets investeringer består hovedsakelig av investeringer i markedsbaserte fond, obligasjoner, datterselskap samt øvrige eiendomsinvesteringer. Verdi av disse investeringene er i hovedsak knyttet til utvikling i rente- og aksjemarkedet, underliggende drift i driftselskapet i konsernet, samt utvikling i eiendomsmarkedet for eiendoms- og utviklingsselskapet.

Likviditetsrisiko

Konsernets finansiering er i hovedsak basert på egenkapital. Konsernets egenfinansieringsevne anses som god. Se for øvrig kontantstrømsoppstillingen.



Til generalforsamlingen i Slettebøe Holding AS

Uavhengig revisors beretning

Konklusjon

Vi har revidert årsregnskapet for Slettebøe Holding AS , som består av:

- selskapsregnskapet, som består av balanse per 31. desember 2022, resultatregnskap og kontantstrømoppstilling for regnskapsåret avsluttet per denne datoen og noter til årsregnskapet, herunder et sammendrag av viktige regnskapsprinsipper, og
- konsernregnskapet, som består av balanse per 31. desember 2022, resultatregnskap og kontantstrømoppstilling for regnskapsåret avsluttet per denne datoen og noter til årsregnskapet, herunder et sammendrag av viktige regnskapsprinsipper.

Etter vår mening

- oppfyller årsregnskapet gjeldende lovkrav,
- gir selskapsregnskapet et rettviseende bilde av selskapets finansielle stilling per 31. desember 2022 og av dets resultater og kontantstrømmer for regnskapsåret avsluttet per denne datoen i samsvar med regnskapslovens regler og god regnskapsskikk i Norge, og
- gir konsernregnskapet et rettviseende bilde av konsernets finansielle stilling per 31. desember 2022 og av dets resultater og kontantstrømmer for regnskapsåret avsluttet per denne datoen i samsvar med regnskapslovens regler og god regnskapsskikk i Norge.

Grunnlag for konklusjonen

Vi har gjennomført revisjonen i samsvar med International Standards on Auditing (ISA-ene). Våre oppgaver og plikter i henhold til disse standardene er beskrevet nedenfor under *Revisors oppgaver og plikter ved revisjonen av årsregnskapet*. Vi er uavhengige av selskapet og konsernet i samsvar med kravene i relevante lover og forskrifter i Norge og International Code of Ethics for Professional Accountants (inkludert internasjonale uavhengighetsstandarder) utstedt av International Ethics Standards Board for Accountants (IESBA-reglene), og vi har overholdt våre øvrige etiske forpliktelser i samsvar med disse kravene. Innhentet revisjonsbevis er etter vår vurdering tilstrekkelig og hensiktsmessig som grunnlag for vår konklusjon.

PricewaterhouseCoopers AS, Gravane 26, Postboks 447, NO-4664 Kristiansand
T: 02316, org. no.: 987 009 713 MVA, www.pwc.no
Statsautoriserte revisorer, medlemmer av Den norske Revisorforening og autorisert regnskapsførerselskap



Øvrig informasjon

Styret og daglig leder (ledelsen) er ansvarlige for informasjonen i årsberetningen. Øvrig informasjon omfatter informasjon i årsrapporten bortsett fra årsregnskapet og den tilhørende revisjonsberetningen. Vår konklusjon om årsregnskapet ovenfor dekker ikke informasjonen i årsberetningen.

I forbindelse med revisjonen av årsregnskapet er det vår oppgave å lese årsberetningen. Formålet er å vurdere hvorvidt det foreligger vesentlig inkonsistens mellom årsberetningen og årsregnskapet og den kunnskap vi har opparbeidet oss under revisjonen av årsregnskapet, eller hvorvidt informasjon i årsberetningen ellers fremstår som vesentlig feil. Vi har plikt til å rapportere dersom årsberetningen fremstår som vesentlig feil. Vi har ingenting å rapportere i så henseende.

Basert på kunnskapen vi har opparbeidet oss i revisjonen, mener vi at årsberetningen

- er konsistent med årsregnskapet og
- inneholder de opplysninger som skal gis i henhold til gjeldende lovkrav.

Ledelsens ansvar for årsregnskapet

Ledelsen er ansvarlig for å utarbeide årsregnskapet og for at det gir et rettviseende bilde i samsvar med regnskapslovens regler og god regnskapsskikk i Norge. Ledelsen er også ansvarlig for slik intern kontroll som den finner nødvendig for å kunne utarbeide et årsregnskap som ikke inneholder vesentlig feilinformasjon, verken som følge av misligheter eller utilsiktede feil.

Ved utarbeidelsen av årsregnskapet er ledelsen ansvarlig for å ta standpunkt til selskapets og konsernets evne til fortsatt drift, og opplyse om forhold av betydning for fortsatt drift. Forutsetningen om fortsatt drift skal legges til grunn for årsregnskapet så lenge det ikke er sannsynlig at virksomheten vil bli avvirket.

Revisors oppgaver og plikter ved revisjonen av årsregnskapet

Vårt mål er å oppnå betryggende sikkerhet for at årsregnskapet som helhet ikke inneholder vesentlig feilinformasjon, verken som følge av misligheter eller utilsiktede feil, og å avgi en revisjonsberetning som inneholder vår konklusjon. Betryggende sikkerhet er en høy grad av sikkerhet, men ingen garanti for at en revisjon utført i samsvar med ISA-ene, alltid vil avdekke vesentlig feilinformasjon. Feilinformasjon kan oppstå som følge av misligheter eller utilsiktede feil. Feilinformasjon er å anse som vesentlig dersom den enkeltvis eller samlet med rimelighet kan forventes å påvirke de økonomiske beslutningene som brukerne foretar på grunnlag av årsregnskapet.

For videre beskrivelse av revisors oppgaver og plikter vises det til:
<https://revisorforeningen.no/revisjonsberetninger>

Kristiansand, 27. mars 2023
PricewaterhouseCoopers AS

Svein G Olsen
Statsautorisert revisor
(elektronisk signert)



 Securely signed with Brevio

Revisjonsberetning

Signers:

Name	Method	Date
Olsen, Svein Gunnar	BANKID	2023-03-27 08:08

This document package contains:

- Closing page (this page)
- The original document(s)
- The electronic signatures. These are not visible in the document, but are electronically integrated.



This file is sealed with a digital signature.
The seal is a guarantee for the authenticity
of the document.