



## ÅRSREGNSKAPET FOR REGNSKAPSÅRET 2020 - GENERELL INFORMASJON

### Enheten

Organisasjonsnummer: 919 807 725  
Organisasjonsform: Aksjeselskap  
Foretaksnavn: MØKSTER SUBSEA AS  
Forretningsadresse: Skogstøstraen 37  
4029 STAVANGER

### Regnskapsår

Årsregnskapets periode: 01.01.2020 - 31.12.2020

### Konsern

Morselskap i konsern: Nei

### Regnskapsregler

Regler for små foretak benyttet: Ja  
Benyttet ved utarbeidelsen av årsregnskapet til selskapet: Regnskapslovens alminnelige regler

### Årsregnskapet fastsatt av kompetent organ

Bekreftet av representant for selskapet: Alf Møkster  
Dato for fastsettelse av årsregnskapet: 19.04.2021

### Grunnlag for avgivelse

År 2020: Årsregnskapet er elektronisk innlevert  
År 2019: Tall er hentet fra elektronisk innlevert årsregnskap fra 2020

*Det er ikke krav til at årsregnskapet m.v. som sendes til Regnskapsregisteret er undertegnet. Kontrollen på at dette er utført ligger hos revisor/enhetens øverste organ. Sikkerheten ivaretas ved at innsender har rolle/rettighet for innsending av årsregnskapet via Altinn, og ved at det bekreftes at årsregnskapet er fastsatt av kompetent organ.*

Brønnøysundregistrene, 02.06.2022



### Resultatregnskap

| Beløp i: NOK                                  | Note | 2020               | 2019               |
|---|------|--------------------|--------------------|
| <b>RESULTATREGNSKAP</b>                       |      |                    |                    |
| <b>Inntekter</b>                              |      |                    |                    |
| Driftsinntekter skip                          |      | 45 689 718         | 49 054 763         |
| <b>Sum inntekter</b>                          |      | <b>45 689 718</b>  | <b>49 054 763</b>  |
| <b>Kostnader</b>                              |      |                    |                    |
| Driftskostnader skip                          | 4    | 8 536 977          | 7 830 069          |
| Mannskapskostnader                            | 2    | 15 141 848         | 19 319 185         |
| Avskrivning                                   | 3    | 14 190 337         | 14 187 561         |
| Annen driftskostnad                           | 2    | 10 049 192         | 12 444 557         |
| <b>Sum kostnader</b>                          |      | <b>47 918 355</b>  | <b>53 781 371</b>  |
| <b>Driftsresultat</b>                         |      | <b>-2 228 636</b>  | <b>-4 726 608</b>  |
| <b>Finansinntekter og finanskostnader</b>     |      |                    |                    |
| Annen finansinntekt                           |      | 1 178 389          | 38 813             |
| <b>Sum finansinntekter</b>                    |      | <b>1 178 389</b>   | <b>38 813</b>      |
| Rentekostnad til foretak i samme konsern      |      | 2 195 118          | 2 746 809          |
| Annen finanskostnad                           |      | 10 308 805         | 9 067 476          |
| <b>Sum finanskostnader</b>                    |      | <b>12 503 923</b>  | <b>11 814 285</b>  |
| <b>Netto finans</b>                           |      | <b>-11 325 534</b> | <b>-11 775 472</b> |
| <b>Ordinært resultat før skattekostnad</b>    |      | <b>-13 554 170</b> | <b>-16 502 080</b> |
| Skattekostnad på ordinært resultat            | 8    |                    |                    |
| <b>Ordinært resultat etter skattekostnad</b>  |      | <b>-13 554 170</b> | <b>-16 502 080</b> |
| <b>Årsresultat</b>                            |      | <b>-13 554 170</b> | <b>-16 502 080</b> |
| <b>Årsresultat etter minoritetsinteresser</b> |      | <b>-13 554 170</b> | <b>-16 502 080</b> |
| <b>Totalresultat</b>                          |      | <b>-13 554 170</b> | <b>-16 502 080</b> |
| <b>Overføringer og disponeringer</b>          |      |                    |                    |
| Avsatt til fond for vurderingsforskjeller     | 6    |                    |                    |



## Resultatregnskap

| <b>Beløp i: NOK</b>                         | <b>Note</b> | <b>2020</b>        | <b>2019</b>        |
|---|-------------|--------------------|--------------------|
| Overført fra fond for vurderingsforskjeller | 6           |                    |                    |
| Ordinært utbytte                            | 6, 6, 6     |                    |                    |
| Konsernbidrag                               | 6, 6        |                    |                    |
| Udekket tap                                 | 6, 6        |                    |                    |
| Overført fra annen egenkapital              | 6           |                    |                    |
| Overført fra overkurs                       | 6           | -13 554 170        | -16 502 080        |
| <b>Sum overføringer og disponeringer</b>    |             | <b>-13 554 170</b> | <b>-16 502 080</b> |



## Balanse

| Beløp i: NOK                                   | Note | 2020               | 2019               |
|--|------|--------------------|--------------------|
| <b>BALANSE - EIENDELER</b>                     |      |                    |                    |
| <b>Anleggsmidler</b>                           |      |                    |                    |
| <b>Immaterielle eiendeler</b>                  |      |                    |                    |
| Utsatt skattefordel                            | 8    |                    |                    |
| <b>Varige driftsmidler</b>                     |      |                    |                    |
| Driftsløsøre, inventar ol.                     | 3, 9 | 11 120             | 19 448             |
| Skip og driftstilbehør                         | 3, 9 | 262 052 682        | 276 234 691        |
| Skip og flytende installasjoner                | 3    |                    |                    |
| Periodiserte klassekostnader                   | 4, 9 | 5 553 493          | 7 886 932          |
| <b>Sum varige driftsmidler</b>                 |      | <b>267 617 296</b> | <b>284 141 072</b> |
| Andre langsiktige fordringer                   | 7    |                    |                    |
| <b>Sum anleggsmidler</b>                       |      | <b>267 617 296</b> | <b>284 141 072</b> |
| <b>Omløpsmidler</b>                            |      |                    |                    |
| <b>Varer</b>                                   |      |                    |                    |
| Lager av varer og annen beholdning             |      | 649 446            | 1 800 327          |
| <b>Sum varer</b>                               |      | <b>649 446</b>     | <b>1 800 327</b>   |
| <b>Fordringer</b>                              |      |                    |                    |
| Kundefordringer                                | 9    |                    | 3 842 464          |
| Andre kortsiktige fordringer                   |      | 1 556 800          | 1 734 145          |
| Konsernfordringer                              | 7    |                    | 3 968 000          |
| <b>Sum fordringer</b>                          |      | <b>1 556 800</b>   | <b>9 544 609</b>   |
| <b>Bankinnskudd, kontanter og lignende</b>     |      |                    |                    |
| Bankinnskudd, kontanter o.l.                   | 9    | 10 723 907         | 1 913 376          |
| <b>Sum bankinnskudd, kontanter og lignende</b> |      | <b>10 723 907</b>  | <b>1 913 376</b>   |
| <b>Sum omløpsmidler</b>                        |      | <b>12 930 153</b>  | <b>13 258 312</b>  |
| <b>SUM EIENDELER</b>                           |      | <b>280 547 449</b> | <b>297 399 384</b> |

## BALANSE - EGENKAPITAL OG GJELD



## Balanse

| Beløp i: NOK                      | Note | 2020               | 2019               |
|-----------------------------------|------|--------------------|--------------------|
| <b>Egenkapital</b>                |      |                    |                    |
| <b>Innskutt egenkapital</b>       |      |                    |                    |
| Aksjekapital                      | 5, 6 | 6 000 000          | 6 000 000          |
| Beholdning av egne aksjer         | 5, 6 |                    |                    |
| Overkurs                          | 6    | 27 956 107         | 41 510 277         |
| Annen innskutt egenkapital        | 6    |                    |                    |
| <b>Sum innskutt egenkapital</b>   |      | <b>33 956 107</b>  | <b>47 510 277</b>  |
| Fond for vurderingsforskjeller    | 6    |                    |                    |
| Annen egenkapital                 | 6    |                    |                    |
| <b>Sum egenkapital</b>            |      | <b>33 956 107</b>  | <b>47 510 277</b>  |
| <b>Gjeld</b>                      |      |                    |                    |
| <b>Langsiktig gjeld</b>           |      |                    |                    |
| Utsatt skatt                      | 8    |                    |                    |
| <b>Annen langsiktig gjeld</b>     |      |                    |                    |
| Gjeld til kredittinstitusjoner    | 9    |                    | 164 923 200        |
| Øvrig langsiktig gjeld            | 7    | 86 458 251         | 75 263 133         |
| <b>Sum annen langsiktig gjeld</b> |      | <b>86 458 251</b>  | <b>240 186 333</b> |
| <b>Sum langsiktig gjeld</b>       |      | <b>86 458 251</b>  | <b>240 186 333</b> |
| <b>Kortsiktig gjeld</b>           |      |                    |                    |
| Gjeld til kredittinstitusjoner    | 9    | 158 061 600        |                    |
| Leverandørgjeld                   | 7    | 1 953 278          | 1 439 516          |
| Betalbar skatt                    | 8    |                    |                    |
| Kortsiktig konserngjeld           | 7    | 118 213            | 7 510 640          |
| Annen kortsiktig gjeld            |      |                    | 752 617            |
| <b>Sum kortsiktig gjeld</b>       |      | <b>160 133 091</b> | <b>9 702 774</b>   |
| <b>Sum gjeld</b>                  |      | <b>246 591 342</b> | <b>249 889 107</b> |
| <b>SUM EGENKAPITAL OG GJELD</b>   |      | <b>280 547 449</b> | <b>297 399 384</b> |



## Brønnøysundregistrene

### ÅRSREGNSKAP FOR REGNSKAPSÅRET 2020 - GENERELL INFORMASJON

Journalnummer: 2021 348879

#### Enheten

Organisasjonsnummer: 919 807 725  
Organisasjonsform: Aksjeselskap  
Foretaksnavn: MØKSTER SUBSEA AS  
Forretningsadresse: Skogstøstraen 37  
4029 STAVANGER

#### Regnskapsår

Årsregnskapets periode: 01.01.2020 - 31.12.2020

#### Konsern

Morselskap i konsern: Nei

#### Regnskapsregler

Regler for små foretak benyttet: Ja  
Benyttet ved utarbeidelsen av  
årsregnskapet til selskapet: Regnskapslovens alminnelige regler

#### Årsregnskapet fastsatt av kompetent organ

Bekreftet av representant for selskapet: Alf Møkster  
Dato for fastsettelse av årsregnskapet: 19.04.2021

#### Grunnlag for avgivelse

År 2020: Årsregnskap er elektronisk innlevert.  
År 2019: Tall er hentet fra elektronisk innlevert årsregnskap fra 2020.

*Det er ikke krav til at årsregnskapet m.v. som sendes til Regnskapsregisteret er undertegnet. Kontrollen på at dette er utført ligger hos revisor/enhetens øverste organ. Sikkerheten ivaretas ved at innsender har rolle/rettighet for innsending av årsregnskapet via Altinn, og ved at det bekreftes at årsregnskapet er fastsatt av kompetent organ.*

Brønnøysundregistrene, 19.06.2021



Organisasjonsnr: 919 807 725  
MØKSTER SUBSEA AS

## RESULTATREGNSKAP

| Beløp i: NOK                                  | Note    | 2020               | 2019               |
|---|---------|--------------------|--------------------|
| <b>RESULTATREGNSKAP</b>                       |         |                    |                    |
| <b>Inntekter</b>                              |         |                    |                    |
| Driftsinntekter skip                          |         | 45 689 718         | 49 054 763         |
| <b>Sum inntekter</b>                          |         | <b>45 689 718</b>  | <b>49 054 763</b>  |
| <b>Kostnader</b>                              |         |                    |                    |
| Driftskostnader skip                          | 4       | 8 536 977          | 7 830 069          |
| Mannskapskostnader                            | 2       | 15 141 848         | 19 319 185         |
| Avskrivning                                   | 3       | 14 190 337         | 14 187 561         |
| Annen driftskostnad                           | 2       | 10 049 192         | 12 444 557         |
| <b>Sum kostnader</b>                          |         | <b>47 918 355</b>  | <b>53 781 371</b>  |
| <b>Driftsresultat</b>                         |         | <b>-2 228 636</b>  | <b>-4 726 608</b>  |
| <b>Finansinntekter og finanskostnader</b>     |         |                    |                    |
| Annen finansinntekt                           |         | 1 178 389          | 38 813             |
| <b>Sum finansinntekter</b>                    |         | <b>1 178 389</b>   | <b>38 813</b>      |
| Rentekostnad til foretak i samme konsern      |         | 2 195 118          | 2 746 809          |
| Annen finanskostnad                           |         | 10 308 805         | 9 067 476          |
| <b>Sum finanskostnader</b>                    |         | <b>12 503 923</b>  | <b>11 814 285</b>  |
| <b>Netto finans</b>                           |         | <b>-11 325 534</b> | <b>-11 775 472</b> |
| <b>Ordinært resultat før skattekostnad</b>    |         | <b>-13 554 170</b> | <b>-16 502 080</b> |
| Skattekostnad på ordinært resultat            | 8       |                    |                    |
| <b>Ordinært resultat etter skattekostnad</b>  |         | <b>-13 554 170</b> | <b>-16 502 080</b> |
| <b>Årsresultat</b>                            |         | <b>-13 554 170</b> | <b>-16 502 080</b> |
| <b>Årsresultat etter minoritetsinteresser</b> |         | <b>-13 554 170</b> | <b>-16 502 080</b> |
| <b>Totalresultat</b>                          |         | <b>-13 554 170</b> | <b>-16 502 080</b> |
| <b>Overføringer og disponeringer</b>          |         |                    |                    |
| Avsatt til fond for vurderingsforskjeller     | 6       |                    |                    |
| Overført fra fond for vurderingsforskjeller   | 6       |                    |                    |
| Ordinært utbytte                              | 6, 6, 6 |                    |                    |
| Konsernbidrag                                 | 6, 6    |                    |                    |
| Udekket tap                                   | 6, 6    |                    |                    |



|  |   |                    |                    |
|--|---|--------------------|--------------------|
| Overført fra annen egenkapital           | 6 |                    |                    |
| Overført fra overkurs                    | 6 | -13 554 170        | -16 502 080        |
| <b>Sum overføringer og disponeringer</b> |   | <b>-13 554 170</b> | <b>-16 502 080</b> |



Organisasjonsnr: 919 807 725  
MØKSTER SUBSEA AS

## BALANSE

**Beløp i: NOK** **Note** **2020** **2019**

### BALANSE - EIENDELER

#### Anleggsmidler

##### Immaterielle eiendeler

Utsatt skattefordel 8

##### Varige driftsmidler

Driftsløsøre, inventar ol. 3, 9 11 120 19 448

Skip og driftstilbehør 3, 9 262 052 682 276 234 691

Skip og flytende

installasjoner 3

Periodiserte

klassekostnader 4, 9 5 553 493 7 886 932

**Sum varige driftsmidler 267 617 296 284 141 072**

Andre langsiktige

fordringer 7

**Sum anleggsmidler 267 617 296 284 141 072**

#### Omløpsmidler

##### Varer

Lager av varer og annen

beholdning 649 446 1 800 327

**Sum varer 649 446 1 800 327**

##### Fordringer

Kundefordringer 9 3 842 464

Andre kortsiktige

fordringer 1 556 800 1 734 145

Konsernfordringer 7 3 968 000

**Sum fordringer 1 556 800 9 544 609**

##### Bankinnskudd, kontanter

##### og lignende

Bankinnskudd, kontanter o.

l. 9 10 723 907 1 913 376

**Sum bankinnskudd,**

**kontanter og lignende 10 723 907 1 913 376**

**Sum omløpsmidler 12 930 153 13 258 312**

**SUM EIENDELER 280 547 449 297 399 384**

### BALANSE - EGENKAPITAL OG

### GJELD

#### Egenkapital

##### Innskutt egenkapital

Aksjekapital 5, 6 6 000 000 6 000 000



|                                   |      |                    |                    |
|-----------------------------------|------|--------------------|--------------------|
| Beholdning av egne aksjer         | 5, 6 |                    |                    |
| Overkurs                          | 6    | 27 956 107         | 41 510 277         |
| Annen innskutt egenkapital        | 6    |                    |                    |
| <b>Sum innskutt egenkapital</b>   |      | <b>33 956 107</b>  | <b>47 510 277</b>  |
| Fond for vurderingsforskjeller    | 6    |                    |                    |
| Annen egenkapital                 | 6    |                    |                    |
| <b>Sum egenkapital</b>            |      | <b>33 956 107</b>  | <b>47 510 277</b>  |
| <b>Gjeld</b>                      |      |                    |                    |
| <b>Langsiktig gjeld</b>           |      |                    |                    |
| Utsatt skatt                      | 8    |                    |                    |
| <b>Annen langsiktig gjeld</b>     |      |                    |                    |
| Gjeld til kredittinstitusjoner    | 9    |                    | 164 923 200        |
| Øvrig langsiktig gjeld            | 7    | 86 458 251         | 75 263 133         |
| <b>Sum annen langsiktig gjeld</b> |      | <b>86 458 251</b>  | <b>240 186 333</b> |
| <b>Sum langsiktig gjeld</b>       |      | <b>86 458 251</b>  | <b>240 186 333</b> |
| <b>Kortsiktig gjeld</b>           |      |                    |                    |
| Gjeld til kredittinstitusjoner    | 9    | 158 061 600        |                    |
| Leverandørgjeld                   | 7    | 1 953 278          | 1 439 516          |
| Betalbar skatt                    | 8    |                    |                    |
| Kortsiktig konserngjeld           | 7    | 118 213            | 7 510 640          |
| Annen kortsiktig gjeld            |      |                    | 752 617            |
| <b>Sum kortsiktig gjeld</b>       |      | <b>160 133 091</b> | <b>9 702 774</b>   |
| <b>Sum gjeld</b>                  |      | <b>246 591 342</b> | <b>249 889 107</b> |
| <b>SUM EGENKAPITAL OG GJELD</b>   |      | <b>280 547 449</b> | <b>297 399 384</b> |



Organisasjonsnr: 919 807 725  
MØKSTER SUBSEA AS

NOTEOPPLYSNINGER - SELSKAP - alle poster oppgitt i hele tall

Note

Regnskapsprinsipper

Note

Antall aksjer og aksjeeiere

| <u>Aksjeklasse</u> | <u>Ant. aksjer</u> | <u>Pålydende</u> | <u>Bokført verdi</u> |
|--------------------|--------------------|------------------|----------------------|
| Ordinære aksjer    | 2000.00            | 3000.00          | 6000000.00           |

| <u>Aksjeeiere - fritekst</u> | <u>Antall</u> | <u>Eierandel</u> | <u>Aksjeklasse</u> |
|------------------------------|---------------|------------------|--------------------|
| Simon Møkster Holding AS     | 2000.00       | 100.00%          | Ordinære aksjer    |

| <u>Sum</u> | <u>Sum antall</u> | <u>Sum eierandel</u> |
|------------|-------------------|----------------------|
|            | 2000.00           | 100.00%              |

Note

Ytelser til ledende personer  
Er det gitt ytelser til ledende person: Nei

Ytelser til daglig leder

| <u>Ytelser</u> | <u>Lønn</u> | <u>Pensj.forpl.</u> | <u>Andre godtgj.</u> |
|----------------|-------------|---------------------|----------------------|
|----------------|-------------|---------------------|----------------------|

Note

Antall årsverk i regnskapsåret

Virksomheten har hatt følgende antall årsverk:  
0.00

Note

Lån og sikkerhetsstillelse til ledende personer og aksjeeiere

Er det gitt lån eller sikkerhetsstillelse til ledende personer: Nei

| <u>Sikkerhetsstillelse</u> | <u>Daglig leder</u> | <u>Styrets leder</u> | <u>Andre nærstående</u> |
|----------------------------|---------------------|----------------------|-------------------------|
|                            | 0                   | 0                    | 0                       |



# Deloitte.

Deloitte AS  
Strandsvingen 14 A  
NO-4032 Stavanger  
Norway

Tel: +47 51 81 56 00  
www.deloitte.no

Til generalforsamlingen i Møkster Subsea AS

UAVHENGIG REVISORS BERETNING

## Uttalelse om revisjonen av årsregnskapet

### Konklusjon

Vi har revidert Møkster Subsea AS' årsregnskap som viser et underskudd på kr 13 554 170. Årsregnskapet består av balanse per 31. desember 2020, resultatregnskap for regnskapsåret avsluttet per denne datoen og noteopplysninger til årsregnskapet, herunder et sammendrag av viktige regnskapsprinsipper.

Etter vår mening er det medfølgende årsregnskapet avgitt i samsvar med lov og forskrifter og gir et rettviseende bilde av selskapets finansielle stilling per 31. desember 2020, og av dets resultater for regnskapsåret avsluttet per denne datoen i samsvar med regnskapslovens regler og god regnskapsskikk i Norge.

### Grunnlag for konklusjonen

Vi har gjennomført revisjonen i samsvar med lov, forskrift og god revisjonsskikk i Norge, herunder de internasjonale revisjonsstandardene International Standards on Auditing (ISA-ene). Våre oppgaver og plikter i henhold til disse standardene er beskrevet i Revisors oppgaver og plikter ved revisjon av årsregnskapet. Vi er uavhengige av selskapet slik det kreves i lov og forskrift, og har overholdt våre øvrige etiske forpliktelser i samsvar med disse kravene. Etter vår oppfatning er innhentet revisjonsbevis tilstrekkelig og hensiktsmessig som grunnlag for vår konklusjon.

### Vesentlig usikkerhet knyttet til fortsatt drift

Vi gjør oppmerksom på note 11 i regnskapet, som angir at konsernets gjeld til banker er presentert som kortsiktig gjeld fordi gjeldende låneavtale med bankene utløper 31.12.2021 og at konsernet er avhengig av å få på plass en ny finansieringsløsning for å kunne betjene gjelden etter dette tidspunktet. Som angitt i note 11, indikerer disse hendelsene eller forholdene og andre omstendigheter som er beskrevet i note 11, at det foreligger en vesentlig usikkerhet som kan skape tvil av betydning om selskapets evne til fortsatt drift. Vår konklusjon er ikke modifisert som følge av dette forholdet.

### Styrets og daglig leders ansvar for årsregnskapet

Styret og daglig leder (ledelsen) er ansvarlig for å utarbeide årsregnskapet i samsvar med lov og forskrifter, herunder for at det gir et rettviseende bilde i samsvar med regnskapslovens regler og god regnskapsskikk i Norge. Ledelsen er også ansvarlig for slik internkontroll som den finner nødvendig for å kunne utarbeide et årsregnskap som ikke inneholder vesentlig feilinformasjon, verken som følge av misligheter eller utilsiktede feil.

Ved utarbeidelsen av årsregnskapet må ledelsen ta standpunkt til selskapets evne til fortsatt drift og opplyse om forhold av betydning for fortsatt drift. Forutsetningen om fortsatt drift skal legges til grunn for årsregnskapet så lenge det ikke er sannsynlig at virksomheten vil bli avvirket.

### Revisors oppgaver og plikter ved revisjonen av årsregnskapet

Vårt mål med revisjonen er å oppnå betryggende sikkerhet for at årsregnskapet som helhet ikke inneholder vesentlig feilinformasjon, verken som følge av misligheter eller utilsiktede feil, og å avgi en revisjonsberetning som inneholder vår konklusjon. Betryggende sikkerhet er en høy grad av sikkerhet, men ingen garanti for at en revisjon utført i samsvar med lov, forskrift og god revisjonsskikk i Norge, herunder ISA-ene, alltid vil avdekke vesentlig feilinformasjon som eksisterer. Feilinformasjon kan oppstå som følge av misligheter eller utilsiktede feil. Feilinformasjon blir vurdert som vesentlig dersom den enkeltvis eller samlet med rimelighet kan forventes å påvirke økonomiske beslutninger som brukerne foretar basert på årsregnskapet.

Deloitte refers to one or more of Deloitte Touche Tohmatsu Limited ("DTL"), its global network of member firms, and their related entities (collectively, the "Deloitte organization"). DTL (also referred to as "Deloitte Global") and each of its member firms and related entities are legally separate and independent entities, which cannot obligate or bind each other in respect of third parties. DTL and each DTL member firm and related entity is liable only for its own acts and omissions, and not those of each other. DTL does not provide services to clients. Please see [www.deloitte.no](http://www.deloitte.no) to learn more.

© Deloitte AS

Registrert i Foretaksregisteret Medlemmer av Den norske Revisorforening  
Organisasjonsnummer: 980 211 282



## Deloitte.

side 2  
Uavhengig revisors beretning -  
Møkster Subsea AS

Som del av en revisjon i samsvar med lov, forskrift og god revisjonsskikk i Norge, herunder ISA-ene, utøver vi profesjonelt skjønn og utviser profesjonell skepsis gjennom hele revisjonen. I tillegg:

- identifiserer og anslår vi risikoen for vesentlig feilinformasjon i regnskapet, enten det skyldes misligheter eller utilsiktede feil. Vi utformer og gjennomfører revisjonshandlinger for å håndtere slike risikoer, og innhenter revisjonsbevis som er tilstrekkelig og hensiktsmessig som grunnlag for vår konklusjon. Risikoen for at vesentlig feilinformasjon som følge av misligheter ikke blir avdekket, er høyere enn for feilinformasjon som skyldes utilsiktede feil, siden misligheter kan innebære samarbeid, forfalskning, bevisste utelatelser, uriktige fremstillinger eller overstyring av internkontroll.
- opparbeider vi oss en forståelse av den interne kontroll som er relevant for revisjonen, for å utforme revisjonshandlinger som er hensiktsmessige etter omstendighetene, men ikke for å gi uttrykk for en mening om effektiviteten av selskapets interne kontroll.
- evaluerer vi om de anvendte regnskapsprinsippene er hensiktsmessige og om regnskapsestimaterne og tilhørende noteopplysninger utarbeidet av ledelsen er rimelige.
- konkluderer vi på hensiktsmessigheten av ledelsens bruk av fortsatt drift-forutsetningen ved avleggelsen av regnskapet, basert på innhentede revisjonsbevis, og hvorvidt det foreligger vesentlig usikkerhet knyttet til hendelser eller forhold som kan skape tvil av betydning om selskapets evne til fortsatt drift. Dersom vi konkluderer med at det eksisterer vesentlig usikkerhet, kreves det at vi i revisjonsberetningen henleder oppmerksomheten på tilleggsopplysningene i regnskapet, eller, dersom slike tilleggsopplysninger ikke er tilstrekkelige, at vi modifierer vår konklusjon om årsregnskapet. Våre konklusjoner er basert på revisjonsbevis innhentet inntil datoen for revisjonsberetningen. Etterfølgende hendelser eller forhold kan imidlertid medføre at selskapet ikke fortsetter driften.
- evaluerer vi den samlede presentasjonen, strukturen og innholdet, inkludert tilleggsopplysningene, og hvorvidt årsregnskapet representerer de underliggende transaksjonene og hendelsene på en måte som gir et rettviseende bilde.

Vi kommuniserer med styret blant annet om forhold av betydning som vi har avdekket i løpet av revisjonen, herunder om eventuelle svakheter av betydning i den interne kontrollen.

### Uttalelse om andre lovmessige krav

#### Konklusjon om registrering og dokumentasjon

Basert på vår revisjon av årsregnskapet som beskrevet ovenfor, og kontrollhandlinger vi har funnet nødvendig i henhold til internasjonal standard for attestasjonsoppdrag (ISAE) 3000 «Attestasjonsoppdrag som ikke er revisjon eller forenklet revisorkontroll av historisk finansiell informasjon», mener vi at ledelsen har oppfylt sin plikt til å sørge for ordentlig og oversiktlig registrering og dokumentasjon av selskapets regnskapsopplysninger i samsvar med lov og god bokføringskikk i Norge.

Stavanger, 19. april 2021  
Deloitte AS

Arnstein Antonsen  
statsautorisert revisor



# Årsregnskap 2020 Møkster Subsea AS

Resultatregnskap  
Balanse  
Noter til regnskapet

Org.nr.: 919 807 725



**Møkster Subsea AS**  
**Resultatregnskap**

| Note | Driftsinntekter og driftskostnader         | 2020               | 2019               |
|------|--|--------------------|--------------------|
|      | Driftsinntekter skip                       | 45 689 718         | 49 054 763         |
|      | <b>Sum driftsinntekter</b>                 | <b>45 689 718</b>  | <b>49 054 763</b>  |
| 4    | Driftskostnader skip                       | 8 536 977          | 7 830 069          |
| 2    | Mannskapskostnader                         | 15 141 848         | 19 319 185         |
| 3    | Avskrivning                                | 14 190 337         | 14 187 561         |
| 2    | Annen driftskostnad                        | 10 049 192         | 12 444 557         |
|      | <b>Sum driftskostnader</b>                 | <b>47 918 355</b>  | <b>53 781 371</b>  |
|      | <b>Driftsresultat</b>                      | <b>-2 228 636</b>  | <b>-4 726 608</b>  |
|      | <b>Finansinntekter og finanskostnader</b>  |                    |                    |
|      | Annen finansinntekt                        | 1 178 389          | 38 813             |
|      | Rentekostnad til foretak i samme konsern   | 2 195 118          | 2 746 809          |
|      | Annen finanskostnad                        | 10 308 805         | 9 067 476          |
|      | <b>Netto finansresultat</b>                | <b>-11 325 534</b> | <b>-11 775 472</b> |
|      | <b>Ordinært resultat før skattekostnad</b> | <b>-13 554 170</b> | <b>-16 502 080</b> |
|      | <b>Årsresultat</b>                         | <b>-13 554 170</b> | <b>-16 502 080</b> |
|      | <b>Overføringer</b>                        |                    |                    |
| 6    | Overført fra overkurs                      | -13 554 170        | -16 502 080        |
|      | <b>Sum overføringer</b>                    | <b>-13 554 170</b> | <b>-16 502 080</b> |



## Møkster Subsea AS Balanse


| Note | Eiendeler                          | 2020               | 2019               |
|------|------------------------------------|--------------------|--------------------|
|      | <b>Anleggsmidler</b>               |                    |                    |
|      | <b>Skip og driftsløsere</b>        |                    |                    |
| 3, 9 | Driftsløsøre, inventar ol.         | 11 120             | 19 448             |
| 3, 9 | Skip og driftstilbehør             | 262 052 682        | 276 234 691        |
| 4, 9 | Periodiserte klassekostnader       | 5 553 493          | 7 886 932          |
|      | <b>Sum varige driftsmidler</b>     | <b>267 617 296</b> | <b>284 141 072</b> |
|      | <b>Sum anleggsmidler</b>           | <b>267 617 296</b> | <b>284 141 072</b> |
|      | <b>Omløpsmidler</b>                |                    |                    |
|      | <b>Varelager</b>                   |                    |                    |
|      | Lager av varer og annen beholdning | 649 446            | 1 800 327          |
|      | <b>Sum varelager</b>               | <b>649 446</b>     | <b>1 800 327</b>   |
|      | <b>Fordringer</b>                  |                    |                    |
| 9    | Kundefordringer                    | 0                  | 3 842 464          |
|      | Andre kortsiktige fordringer       | 1 556 800          | 1 734 145          |
| 7    | Konsernfordringer                  | 0                  | 3 968 000          |
|      | <b>Sum fordringer</b>              | <b>1 556 800</b>   | <b>9 544 609</b>   |
| 9    | Bankinnskudd, kontanter o.l.       | 10 723 907         | 1 913 376          |
|      | <b>Sum omløpsmidler</b>            | <b>12 930 153</b>  | <b>13 258 312</b>  |
|      | <b>Sum eiendeler</b>               | <b>280 547 449</b> | <b>297 399 384</b> |





**Møkster Subsea AS**  
**Balanse**

| Note | Egenkapital og gjeld              | 2020               | 2019               |
|------|-----------------------------------|--------------------|--------------------|
|      | <b>Egenkapital</b>                |                    |                    |
|      | <b>Innskutt egenkapital</b>       |                    |                    |
| 5, 6 | Aksjekapital                      | 6 000 000          | 6 000 000          |
| 6    | Overkurs                          | 27 956 107         | 41 510 277         |
|      | <b>Sum innskutt egenkapital</b>   | <b>33 956 107</b>  | <b>47 510 277</b>  |
|      | <b>Sum egenkapital</b>            | <b>33 956 107</b>  | <b>47 510 277</b>  |
|      | <b>Gjeld</b>                      |                    |                    |
|      | <b>Annen langsiktig gjeld</b>     |                    |                    |
| 9    | Gjeld til kredittinstitusjoner    | 0                  | 164 923 200        |
| 7    | Øvrig langsiktig gjeld            | 86 458 251         | 75 263 133         |
|      | <b>Sum annen langsiktig gjeld</b> | <b>86 458 251</b>  | <b>240 186 333</b> |
|      | <b>Kortsiktig gjeld</b>           |                    |                    |
| 9    | Gjeld til kredittinstitusjoner    | 158 061 600        | 0                  |
| 7    | Leverandørgjeld                   | 1 953 278          | 1 439 516          |
| 7    | Konserngjeld                      | 118 213            | 7 510 640          |
|      | Annen kortsiktig gjeld            | 0                  | 752 617            |
|      | <b>Sum kortsiktig gjeld</b>       | <b>160 133 091</b> | <b>9 702 774</b>   |
|      | <b>Sum gjeld</b>                  | <b>246 591 342</b> | <b>249 889 107</b> |
|      | <b>Sum egenkapital og gjeld</b>   | <b>280 547 449</b> | <b>297 399 384</b> |

Stavanger, 19.04.2021  
Styret i Møkster Subsea AS

  
Alf Møkster  
styreleder

  
Anne Jorunn Møkster  
styremedlem/daglig leder

  
Astrid Simone Møkster  
styremedlem



## Møkster Subsea AS

### Noter til regnskapet 2020

#### Note 1 Regnskapsprinsipper

Årsregnskapet er utarbeidet i samsvar med regnskapsloven av 1998 og god regnskapsskikk for små foretak i Norge.

#### Hovedregel for vurdering og klassifisering av eiendeler og gjeld

Eiendeler bestemt til varig eie eller bruk er klassifisert som anleggsmidler. Andre eiendeler er klassifisert som omløpsmidler. Fordringer som skal tilbakebetales innen et år er klassifisert som omløpsmidler. Ved klassifisering av kortsiktig og langsiktig gjeld er tilsvarende kriterier lagt til grunn.

Omløpsmidler vurderes til laveste av anskaffelseskost og virkelig verdi.

Anleggsmidler vurderes til anskaffelseskost, men nedskrives til gjenvinnbart beløp dersom dette er lavere enn bokført verdi, og verdifallet forventes ikke å være forbigående. Anleggsmidler med begrenset økonomisk levetid avskrives planmessig.

Periodisk klassifikasjons- og vedlikeholdskostnader gjennomføres normalt hvert 5. år og årlig kostnad inngår i driftskostnader skip i resultatregnskapet. For nye skip blir det foretatt dekomponering av kostprisen som skilles ut til klassekostnader og avskrives ordinært sammen med øvrige aktiverte klassekostnader.

Annen langsiktig gjeld og kortsiktig gjeld er vurdert til pålydende beløp.

#### Eiendeler og gjeld i utenlandsk valuta

Pengeposter i utenlandsk valuta er i balansen omregnet til balansedagens kurs. Valutaterminkontrakter er balanseført til virkelig verdi på balansedagen.

#### Inntekter

Inntekt regnskapsføres når den er opptjent, altså når krav på vederlag oppstår. Dette skjer når tjenesten ytes, i takt med at arbeidet utføres. Inntektene regnskapsføres med verdien av vederlaget på transaksjonstidspunktet.

#### Fordringer

Kundefordringer og andre fordringer er oppført til pålydende etter fradrag for avsetning til forventet tap. Avsetning til tap gjøres på grunnlag av en individuell vurdering av de enkelte fordringer.

#### Langsiktig lån

Gjeld til kredittinstitusjoner er oppført til ikke-neddiskonterte verdier. Etableringskostnader knyttet til lån er aktivert i balansen og er klassifisert som en reduksjon av lånet etableringskostnaden vedrører. Etableringskostnaden blir periodisert over lånets løpetid. Periodiseringen blir i resultatet klassifisert som en finanskostnad.

#### Bankinnskudd, kontanter og lignende

Bankinnskudd, kontanter ol. inkluderer kontanter, bankinnskudd og andre betalingsmidler med forfallsdato som er kortere enn tre måneder fra anskaffelse.

#### Kostnader

Kostnader regnskapsføres som hovedregel i samme periode som tilhørende inntekt. I de tilfeller det ikke er en klar sammenheng mellom utgifter og inntekter fastsettes fordelingen etter skjønnsmessige kriterier. Øvrige unntak fra sammenstillingsprinsippet er angitt der det er aktuelt.

#### Skatter

Skattekostnaden sammenstilles med regnskapsmessig resultat før skatt. Skatt knyttet til egenkapitaltransaksjoner, for eksempel konsernbidrag, føres mot egenkapitalen.

Skattekostnaden består av betalbar skatt (skatt på årets direkte skattepliktige inntekt) og endring i netto utsatt skatt. Skattekostnaden fordeles på ordinært resultat og virkning av prinsippendring og korrigerer av feil i henhold til skattegrunnlaget. Utsatt skatt og utsatt skattefordel er presentert netto i balansen.



## Møkster Subsea AS

### Noter til regnskapet 2020

#### Note 2 Lønnskostnader og ytelser, godtgjørelser til daglig leder, styret og revisor

Selskapet har i 2020 ingen ansatte og har ikke utbetalt lønn eller andre ytelser til selskapets styre.

Selskapet kjøper managementtjenester mm. fra Simon Møkster Shipping AS. Dette inkluderer både drift og all bemanning av skipet.

#### Pensjonsforpliktelser

Selskapet har ingen ansatte og er ikke pliktig til å ha tjenestepensjonsordning etter lov om obligatorisk tjenestepensjon.

| Honorar til revisor eks. mva utgjør: | 2020          | 2019          |
|--------------------------------------|---------------|---------------|
| Lovpålagt revisjon                   | 38 800        | 37 800        |
| Annen bistand                        | 13 400        | 13 000        |
| <b>Sum</b>                           | <b>52 200</b> | <b>50 800</b> |

#### Note 3 Anleggsmidler

|                                    | Skip               | Driftsløsøre,<br>inventar ol. | Sum                |
|------------------------------------|--------------------|-------------------------------|--------------------|
| Anskaffelseskost pr. 01.01.20      | 304 991 871        | 25 000                        | 305 016 871        |
| = <b>Anskaffelseskost 31.12.20</b> | <b>304 991 871</b> | <b>25 000</b>                 | <b>305 016 871</b> |
| Akkumulerte avskrivninger 31.12.20 | 42 939 189         | 13 880                        | 42 953 069         |
| = <b>Bokført verdi 31.12.20</b>    | <b>262 052 682</b> | <b>11 120</b>                 | <b>262 063 802</b> |
| Årets ordinære avskrivninger       | 14 182 009         | 8 328                         | 14 190 337         |
| Økonomisk levetid                  | 25 år              | 3 år                          |                    |
| Avskrivningsplan                   | Lineær             | Lineær                        |                    |

Basert på markedsutviklingen og usikkerhet knyttet til fremtidig inntjening på skipene er det foretatt bruksverdberegning på skipene. Viktige forutsetninger i bruksverdberegningene er forventede rater, utnyttelsesgrad og opex. Det er brukt WACC på 9% og forutsatt at markedet gradvis normaliserer seg fra 2021.

#### Note 4 Klassifikasjons- og vedlikeholdskostnader

|  | 2020             | 2019             |
|--|------------------|------------------|
| Bokført verdi pr. 01.01                                | 7 886 932        | 1 826 006        |
| Årets aktiverte klassifikasjons-/vedlikeholdskostnader | 0                | 8 520 230        |
| Årets kostnadsføring                                   | -2 333 439       | -2 459 304       |
| <b>Balanseført verdi pr. 31.12</b>                     | <b>5 553 493</b> | <b>7 886 932</b> |

Periodisk klassifikasjons- og vedlikeholdskostnader avskrives over 5 år for hovedklassing, og 2,5 år for mellomklassing.



## Møkster Subsea AS Noter til regnskapet 2020

### Note 5 Aksjonærer

Aksjekapitalen i Møkster Subsea AS pr. 31.12 består av:

|                 | Antall       | Pålydende | Bokført          |
|-----------------|--------------|-----------|------------------|
| Ordinære aksjer | 2 000        | 3 000     | 6 000 000        |
| <b>Sum</b>      | <b>2 000</b> |           | <b>6 000 000</b> |

### Eierstruktur

Aksjonærer i % pr. 31.12:

|                          | Ordinære | Eierandel | Stemmeandel |
|--------------------------|----------|-----------|-------------|
| Simon Møkster Holding AS | 2 000    | 100,0     | 100,0       |

Anne Jorunn Møkster, Alf Møkster og Astrid Simone Møkster er medlem av styret og kontrollerer gjennom indirekte eierskap følgende av Møkster Subsea AS:

|                       |              |
|-----------------------|--------------|
| Anne Jorunn Møkster   | 39,5 %       |
| Alf Møkster           | 39,5 %       |
| Astrid Simone Møkster | 21,0 %       |
| <b>Sum</b>            | <b>100 %</b> |

### Note 6 Egenkapital

|                | Aksjekapital | Overkurs    | Sum egenkapital |
|----------------|--------------|-------------|-----------------|
| Pr. 01.01.2020 | 6 000 000    | 41 510 277  | 47 510 277      |
| Årets resultat |              | -13 554 170 | -13 554 170     |
| Pr 31.12.2020  | 6 000 000    | 27 956 107  | 33 956 107      |

### Note 7 Mellomværende med selskap i samme konsern mv.

|                         | Kortsiktige fordringer |                  | Leverandørgjeld |                  |
|-------------------------|------------------------|------------------|-----------------|------------------|
|                         | 2020                   | 2019             | 2020            | 2019             |
| Foretak i samme konsern | 0                      | 3 968 000        | 803 633         | 1 261 818        |
| <b>Sum</b>              | <b>0</b>               | <b>3 968 000</b> | <b>803 633</b>  | <b>1 261 818</b> |

|                         | Kortsiktig gjeld |                  | Annen langsiktig gjeld |                   |
|-------------------------|------------------|------------------|------------------------|-------------------|
|                         | 2020             | 2019             | 2020                   | 2019              |
| Foretak i samme konsern | 118 213          | 7 510 640        | 86 458 251             | 75 263 133        |
| <b>Sum</b>              | <b>118 213</b>   | <b>7 510 640</b> | <b>86 458 251</b>      | <b>75 263 133</b> |



Møkster Subsea AS  
Noter til regnskapet 2020

Note 8 Skatt

| Årets skattekostnad                      | 2020               | 2019               |
|--|--------------------|--------------------|
| Resultatført skatt på ordinært resultat: |                    |                    |
| Betalbar skatt                           | 0                  | 0                  |
| Endring i utsatt skattefordel            | 0                  | 0                  |
| <b>Skattekostnad ordinært resultat</b>   | <b>0</b>           | <b>0</b>           |
| Skattepliktig inntekt:                   |                    |                    |
| Ordinært resultat før skatt              | -13 554 170        | -16 502 080        |
| Permanente forskjeller                   | 0                  | 0                  |
| Endring i midlertidige forskjeller       | -10 457 140        | -24 318 206        |
| <b>Skattepliktig inntekt</b>             | <b>-24 011 310</b> | <b>-40 820 286</b> |
| Betalbar skatt i balansen:               |                    |                    |
| Betalbar skatt på årets resultat         | 0                  | 0                  |
| <b>Sum betalbar skatt i balansen</b>     | <b>0</b>           | <b>0</b>           |

Skatteeffekten av midlertidige forskjeller og underskudd til fremføring som har gitt opphav til utsatt skatt og utsatte skattefordeler, spesifisert på typer av midlertidige forskjeller

|   | 2020               | 2019              | Endring            |
|---|--------------------|-------------------|--------------------|
| Varige driftsmidler                       | 99 818 643         | 89 023 104        | -10 795 539        |
| Andre forskjeller                         | 338 400            | 676 800           | 338 400            |
| <b>Sum</b>                                | <b>100 157 043</b> | <b>89 699 904</b> | <b>-10 457 139</b> |
| Akkumulert fremførbart underskudd         | -126 745 157       | -102 733 848      | 24 011 310         |
| Avskåret rentefradrag                     | -4 940 938         | -4 940 938        | 0                  |
| Inngår ikke i beregningen av utsatt skatt | 31 529 052         | 17 974 882        | -13 554 170        |
| <b>Utsatt skattefordel (22 %)</b>         | <b>0</b>           | <b>0</b>          | <b>0</b>           |

I henhold til God regnskapsskikk for små foretak balanseføres ikke utsatt skattefordel.



## Møkster Subsea AS

### Noter til regnskapet 2020

#### Note 9 Gjeld til kredittinstitusjoner

Selskapet ble sommeren 2019 enig med bankene om forlengelse av bankavtalen (Master Agreement) som ble inngått i juni 2016. Avtalen innebærer en avdragsutsettelse på 40 % eller 60 % avhengig av skipenes inntjeningssevne i en restrukturingsperiode frem til 31. desember 2020, men den inneholdt også en ett års opsjon som selskapet har utøvd.

Med utgangspunkt i at avtalen bare gjelder ut 2021 og ny avtale per tidspunkt for avleggelse av 2020 regnskapet ikke er klar, så har konsernet valgt å presentere hele bankgjelden som kortsiktig gjeld i balansen per 31.12.2020.

Det er tatt pant i selskapets skip med tilhørende forsikringer og kontrakter, driftstilbehør, kundefordringer og innskudd hos selskapets bankforbindelse.

| <b>Bokført gjeld som er sikret ved pant og lignende</b> | <b>2020</b>        | <b>2019</b>        |
|---|--------------------|--------------------|
| Gjeld til kredittinstitusjoner                          | 158 400 000        | 164 923 200        |
| <b>Sum</b>  | <b>158 400 000</b> | <b>164 923 200</b> |

Differansen mot langsiktig gjeld i balansen vedrører periodisering av etableringskostnader og utgjør kr. 338 400

| <b>Bokført verdi av eiendeler stilt som sikkerhet for bokført gjeld</b> | <b>2020</b>        | <b>2019</b>        |
|---|--------------------|--------------------|
| Skip og driftsløsøre  | 267 617 296        | 284 141 072        |
| Kundefordringer   | 0                  | 3 842 464          |
| Bankinnskudd  | 10 723 907         | 1 913 376          |
| <b>Sum</b>  | <b>278 341 203</b> | <b>289 896 912</b> |

Gjennom bankavtalen er Møkster Subsea AS solidarisk ansvarlig for samlet lånebeløp omfattet av bankavtalen. Per 31.12.2020 utgjør samlet lånebeløp omfattet av låneavtalen 2 276 MNOK.

#### Note 10 Covid-19

Utbruddet av coronaviruset (Covid-19) har og vil trolig påvirke selskapet negativt fremover. Oljeselskapene har tatt ned aktiviteten og det vil gi lavere etterspørsel etter våre tjenester. Covid-19 utbruddet medfører operasjonelle utfordringer og økte kostnader rundt mannskapsskifter og teknisk-, operasjonell drift. Den økonomiske effekten av krisen vil avhengig av varigheten og dybden av nedgangen som følge av myndigheter som har stengt ned mye av aktiviteten i landet. Men det er klart dette har hatt og vil gi utfordringer både for driftsinntektene og driftskostnadene i 2021. Ledelsen følger utviklingen nøye, og vil ta nødvendige tiltak for å begrense skadeomfanget.

#### Note 11 Fortsatt drift

Selskapets gjeld til kredittinstitusjoner er presentert som kortsiktig fordi konsernets gjeldende låneavtale med bankene utløper 31.12.2021 (jf note 9). Selskapet er avhengig av å få på plass en ny finansieringsløsning for å kunne betjene gjelden etter dette tidspunktet. Arbeid med ny finansieringsløsning er pågående og selskapet mener det er stor sannsynlighet for at enten gjeldende låneavtale forlenges utover 31.12.2021 eller at det inngås en ny låneavtale som selskapet kan betjene. Selskapet mener derfor at forutsetningen om fortsatt drift er til stede og at det er i samsvar med god regnskapsskikk å avlegge selskaps- og konsernregnskapet basert på denne forutsetningen.