



ÅRSREGNSKAPET FOR REGNSKAPSÅRET 2021 - GENERELL INFORMASJON

Enheten

Organisasjonsnummer: 983 524 761
Organisasjonsform: Aksjeselskap
Foretaksnavn: SEKTOR M 24-26 AS
Forretningsadresse: Maskinveien 26
4033 STAVANGER

Regnskapsår

Årsregnskapets periode: 01.01.2021 - 31.12.2021

Konsern

Morselskap i konsern: Ja
Konsernregnskap lagt ved: Nei

Regnskapsregler

Regler for små foretak benyttet: Ja
Benyttet ved utarbeidelsen av årsregnskapet til selskapet: Regnskapslovens alminnelige regler

Årsregnskapet fastsatt av kompetent organ

Bekreftet av representant for selskapet: Ole Kenneth Nordahl-Larsen
Dato for fastsettelse av årsregnskapet: 22.03.2022

Grunnlag for avgivelse

År 2021: Årsregnskapet er elektronisk innlevert
År 2020: Tall er hentet fra elektronisk innlevert årsregnskap fra 2021

Det er ikke krav til at årsregnskapet m.v. som sendes til Regnskapsregisteret er undertegnet. Kontrollen på at dette er utført ligger hos revisor/enhetens øverste organ. Sikkerheten ivaretas ved at innsender har rolle/rettighet for innsending av årsregnskapet via Altinn, og ved at det bekreftes at årsregnskapet er fastsatt av kompetent organ.

Brønnøysundregistrene, 24.05.2023



Resultatregnskap

Beløp i: NOK	Note	2021	2020
RESULTATREGNSKAP			
Inntekter			
Leieinntekter o.l		15 557 198	16 256 587
Sum inntekter		15 557 198	16 256 587
Kostnader			
Lønnskostnad	4		
Avskrivning av driftsmidler og immaterielle eiendeler	2	4 190 415	5 065 829
Annen driftskostnad		6 251 873	6 076 719
Sum kostnader		10 442 288	11 142 548
Driftsresultat		5 114 910	5 114 038
Finansinntekter og finanskostnader			
Renteinntekt fra foretak i samme konsern		54 787	118 250
Annen finansinntekt		11 186	15 323
Sum finansinntekter		65 973	133 573
Nedskrivning av andre finansielle anleggsmidler	3	13 200 350	
Rentekostnad til foretak i samme konsern		1 402 322	1 201 500
Annen finanskostnad		83 828	1 793 960
Sum finanskostnader		14 686 500	2 995 460
Netto finans		-14 620 527	-2 861 887
Ordinært resultat før skattekostnad		-9 505 617	2 252 152
Skattekostnad på ordinært resultat		812 907	495 495
Ordinært resultat etter skattekostnad		-10 318 524	1 756 656
Årsresultat	9	-10 318 524	1 756 657
Årsresultat etter minoritetsinteresser		-10 318 524	1 756 656
Totalresultat		-10 318 524	1 756 656
Overføringer og disponeringer			



Resultatregnskap

Beløp i: NOK	Note	2021	2020
Overført fra annen innskutt egenkapital	9	-10 318 524	
Avsatt til annen egenkapital			1 756 657
Sum overføringer og disponeringer		-10 318 524	1 756 657



Balanse

Beløp i: NOK	Note	2021	2020
BALANSE - EIENDELER			
Anleggsmidler			
Immaterielle eiendeler			
Utsatt skattefordel		223 253	75 454
Sum immaterielle eiendeler		223 253	75 454
Varige driftsmidler			
Tomter, bygninger o.a. fast eiendom	2, 6	84 154 028	86 130 230
Maskiner og anlegg	2		
Driftsløsøre, inventar o.a. utstyr	2	5 004 300	5 658 700
Sum varige driftsmidler		89 158 328	91 788 930
Finansielle anleggsmidler			
Investering i datterselskap	3	19 500 000	22 700 350
Investering i annet foretak i samme konsern	3		
Lån til foretak i samme konsern	5		
Sum finansielle anleggsmidler		19 500 000	22 700 350
Sum anleggsmidler		108 881 581	114 564 734
Omløpsmidler			
Varer			
Fordringer			
Kundefordringer		916 488	37 458
Andre kortsiktige fordringer	5, 6	2 052 855	8 527 389
Sum fordringer		2 969 343	8 564 847
Investeringer			
Aksjer og andeler i foretak i samme konsern	3		
Bankinnskudd, kontanter og lignende			
Bankinnskudd, kontanter o.l.		787 968	44 428
Sum bankinnskudd, kontanter og lignende		787 968	44 428
Sum omløpsmidler		3 757 310	8 609 275



Balanse

Beløp i: NOK	Note	2021	2020
SUM EIENDELER		112 638 892	123 174 009
BALANSE - EGENKAPITAL OG GJELD			
Egenkapital			
Innskutt egenkapital			
Aksjekapital	8, 9	2 100 000	2 100 000
Overkurs	9	5 303 125	16 984 997
Sum innskutt egenkapital		7 403 125	19 084 997
Sum egenkapital	9	7 403 125	19 084 997
Gjeld			
Langsiktig gjeld			
Annen langsiktig gjeld			
Gjeld til kredittinstitusjoner	6	21 953 520	34 104 240
Øvrig langsiktig gjeld	5, 6	76 230 906	65 403 584
Sum annen langsiktig gjeld		98 184 426	99 507 824
Sum langsiktig gjeld		98 184 426	99 507 824
Kortsiktig gjeld			
Leverandørgjeld		1 170 825	362 890
Betalbar skatt		576 107	
Kortsiktig konserngjeld	5	1 747 882	3 455 000
Annen kortsiktig gjeld	5	3 556 527	763 298
Sum kortsiktig gjeld		7 051 341	4 581 187
Sum gjeld		105 235 767	104 089 012
SUM EGENKAPITAL OG GJELD		112 638 892	123 174 009



Brønnøysundregistrene

ÅRSREGNSKAP FOR REGNSKAPSÅRET 2021 - GENERELL INFORMASJON

Journalnummer: 2022 593272

Enheten

Organisasjonsnummer: 983 524 761
Organisasjonsform: Aksjeselskap
Foretaksnavn: SEKTOR M 24-26 AS
Forretningsadresse: Maskinveien 26
4033 STAVANGER

Regnskapsår

Årsregnskapets periode: 01.01.2021 - 31.12.2021

Konsern

Morselskap i konsern: Ja
Konsernregnskap lagt ved: Nei

Regnskapsregler

Regler for små foretak benyttet: Ja
Benyttet ved utarbeidelsen av
årsregnskapet til selskapet: Regnskapslovens alminnelige regler

Årsregnskapet fastsatt av kompetent organ

Bekreftet av representant for selskapet: Ole Kenneth Nordahl-Larsen
Dato for fastsettelse av årsregnskapet: 22.03.2022

Revisjon

Årsregnskapet er utarbeidet av ekstern
autorisert regnskapsfører: Ja
Ekstern autorisert regnskapsfører har i
løpet av regnskapsåret bistått ved den
løpende regnskapsføringen eller utført
andre tjenester for selskapet enn å
utarbeide årsregnskapet: Ja

Grunnlag for avgivelse

År 2021: Årsregnskap er elektronisk innlevert.
År 2020: Tall er hentet fra elektronisk innlevert årsregnskap fra 2021.

Det er ikke krav til at årsregnskapet m.v. som sendes til Regnskapsregisteret er undertegnet. Kontrollen på at dette er utført ligger hos revisor/enhetens øverste organ. Sikkerheten ivaretas ved at innsender har rolle/rettighet for innsending av årsregnskapet via Altinn, og ved at det bekreftes at årsregnskapet er fastsatt av kompetent organ.

Brønnøysundregistrene, 07.07.2022

Brønnøysundregistrene
Postadresse: Postboks 900, 8910 Brønnøysund
Telefon: 75 00 75 00
E-post: firmapost@brreg.no Internett: www.brreg.no
Organisasjonsnummer: 974 760 673



Organisasjonsnr: 983 524 761
SEKTOR M 24-26 AS

RESULTATREGNSKAP

Beløp i: NOK	Note	2021	2020
RESULTATREGNSKAP			
Inntekter			
Leieinntekter o.l		15 557 198	16 256 587
Sum inntekter		15 557 198	16 256 587
Kostnader			
Lønnskostnad	4		
Avskrivning av driftsmidler og immaterielle eiendeler	2	4 190 415	5 065 829
Annen driftskostnad		6 251 873	6 076 719
Sum kostnader		10 442 288	11 142 548
Driftsresultat		5 114 910	5 114 038
Finansinntekter og finanskostnader			
Renteinntekt fra foretak i samme konsern		54 787	118 250
Annen finansinntekt		11 186	15 323
Sum finansinntekter		65 973	133 573
Nedskrivning av andre finansielle anleggsmidler	3	13 200 350	
Rentekostnad til foretak i samme konsern		1 402 322	1 201 500
Annen finanskostnad		83 828	1 793 960
Sum finanskostnader		14 686 500	2 995 460
Netto finans		-14 620 527	-2 861 887
Ordinært resultat før skattekostnad			
Skattekostnad på ordinært resultat		812 907	495 495
Ordinært resultat etter skattekostnad		-10 318 524	1 756 656
Årsresultat	9	-10 318 524	1 756 657
Årsresultat etter minoritetsinteresser		-10 318 524	1 756 656
Totalresultat		-10 318 524	1 756 656
Overføringer og disponeringer			
Overført fra annen innskutt egenkapital	9	-10 318 524	



Avsatt til annen egenkapital		1 756 657
Sum overføringer og disponeringer	-10 318 524	1 756 657



Organisasjonsnr: 983 524 761
SEKTOR M 24-26 AS

BALANSE

Beløp i: NOK	Note	2021	2020
BALANSE - EIENDELER			
Anleggsmidler			
Immaterielle eiendeler			
Utsatt skattefordel		223 253	75 454
Sum immaterielle eiendeler		223 253	75 454
Varige driftsmidler			
Tomter, bygninger o.a.			
fast eiendom	2, 6	84 154 028	86 130 230
Maskiner og anlegg	2		
Driftsløsøre, inventar o. a. utstyr	2	5 004 300	5 658 700
Sum varige driftsmidler		89 158 328	91 788 930
Finansielle anleggsmidler			
Investering i datterselskap	3	19 500 000	22 700 350
Investering i annet foretak i samme konsern	3		
Lån til foretak i samme konsern	5		
Sum finansielle anleggsmidler		19 500 000	22 700 350
Sum anleggsmidler		108 881 581	114 564 734
Omløpsmidler			
Varer			
Fordringer			
Kundefordringer		916 488	37 458
Andre kortsiktige fordringer	5, 6	2 052 855	8 527 389
Sum fordringer		2 969 343	8 564 847
Investeringer			
Aksjer og andeler i foretak i samme konsern	3		
Bankinnskudd, kontanter og lignende			
Bankinnskudd, kontanter o. l.		787 968	44 428
Sum bankinnskudd, kontanter og lignende		787 968	44 428
Sum omløpsmidler		3 757 310	8 609 275
SUM EIENDELER		112 638 892	123 174 009



BALANSE - EGENKAPITAL OG GJELD

Egenkapital

Innskutt egenkapital

Aksjekapital	8, 9	2 100 000	2 100 000
Overkurs	9	5 303 125	16 984 997
Sum innskutt egenkapital		7 403 125	19 084 997

Sum egenkapital	9	7 403 125	19 084 997
------------------------	----------	------------------	-------------------

Gjeld

Langsiktig gjeld

Annen langsiktig gjeld

Gjeld til kredittinstitusjoner	6	21 953 520	34 104 240
Øvrig langsiktig gjeld	5, 6	76 230 906	65 403 584
Sum annen langsiktig gjeld		98 184 426	99 507 824

Sum langsiktig gjeld		98 184 426	99 507 824
-----------------------------	--	-------------------	-------------------

Kortsiktig gjeld

Leverandørgjeld		1 170 825	362 890
Betalbar skatt		576 107	
Kortsiktig konserngjeld	5	1 747 882	3 455 000
Annen kortsiktig gjeld	5	3 556 527	763 298
Sum kortsiktig gjeld		7 051 341	4 581 187

Sum gjeld		105 235 767	104 089 012
------------------	--	--------------------	--------------------

SUM EGENKAPITAL OG GJELD		112 638 892	123 174 009
---------------------------------	--	--------------------	--------------------



Organisasjonsnr: 983 524 761
SEKTOR M 24-26 AS

NOTEOPPLYSNINGER - SELSKAP - alle poster oppgitt i hele tall

Note

Antall aksjer og aksjeeiere

Note

4

Antall årsverk i regnskapsåret

Virksomheten har hatt følgende antall årsverk:

0.00

Omløpsmidler Startdato Sluttdato Endring

Skattemessig fremf.undersk. Startdato Sluttdato Endring

Kortsiktig gjeld Startdato Sluttdato Endring



Resultatregnskap
Sektor M 24-26 AS

Driftsinntekter og driftskostnader	Note	2021	2020
Leieinntekter o.l		15 557 198	16 256 587
Sum driftsinntekter		15 557 198	16 256 587
Avskrivning av driftsmidler og immaterielle eiendeler	2	4 190 415	5 065 829
Annen driftskostnad		6 251 873	6 076 719
Sum driftskostnader		10 442 288	11 142 548
Driftsresultat		5 114 910	5 114 038
Finansinntekter og finanskostnader			
Renteinntekt fra foretak i samme konsern		54 787	118 250
Annen finansinntekt		11 186	15 323
Nedskrivning av andre finansielle anleggsmidler	3	13 200 350	0
Rentekostnad til foretak i samme konsern		1 402 322	1 201 500
Annen finanskostnad		83 828	1 793 960
Resultat av finansposter		-14 620 527	-2 861 887
Ordinært resultat før skattekostnad		-9 505 617	2 252 152
Skattekostnad på ordinært resultat		812 907	495 495
Årsresultat	9	-10 318 524	1 756 657
Overføringer			
Avsatt til annen egenkapital		0	1 756 657
Overført fra annen innskutt egenkapital	9	10 318 524	0
Sum overføringer		-10 318 524	1 756 657



Balanse
Sektor M 24-26 AS

Eiendeler	Note	2021	2020
Anleggsmidler			
Utsatt skattefordel		223 253	75 454
Sum immaterielle eiendeler		223 253	75 454
Varige driftsmidler			
Tomter, bygninger o.a. fast eiendom	2, 6	84 154 028	86 130 230
Driftsløsøre, inventar o.a. utstyr	2	5 004 300	5 658 700
Sum varige driftsmidler		89 158 328	91 788 930
Finansielle anleggsmidler			
Investeringer i datterselskap	3	19 500 000	22 700 350
Sum finansielle anleggsmidler		19 500 000	22 700 350
Sum anleggsmidler		108 881 581	114 564 734
Omløpsmidler			
Fordringer			
Kundefordringer		916 488	37 458
Andre kortsiktige fordringer	5, 6	2 052 855	8 527 389
Sum fordringer		2 969 343	8 564 847
Bankinnskudd, kontanter o.l.		787 968	44 428
Sum omløpsmidler		3 757 310	8 609 275
Sum eiendeler		112 638 892	123 174 009



Balanse

Sektor M 24-26 AS

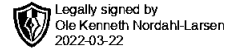
Egenkapital og gjeld	Note	2021	2020
Innskutt egenkapital			
Aksjekapital	8, 9	2 100 000	2 100 000
Overkurs	9	5 303 125	16 984 997
Sum innskutt egenkapital		7 403 125	19 084 997
Opptjent egenkapital			
Sum egenkapital	9	7 403 125	19 084 997
Gjeld			
Avsetning for forpliktelser			
Annen langsiktig gjeld			
Gjeld til kredittinstitusjoner	6	21 953 520	34 104 240
Øvrig langsiktig gjeld	5, 6	76 230 906	65 403 584
Sum annen langsiktig gjeld		98 184 426	99 507 824
Kortsiktig gjeld			
Leverandørgjeld		1 170 825	362 890
Betalbar skatt		576 107	0
Gjeld til selskap i samme konsern	5	1 747 882	3 455 000
Annen kortsiktig gjeld	5	3 556 527	763 298
Sum kortsiktig gjeld		7 051 341	4 581 187
Sum gjeld		105 235 767	104 089 012
Sum egenkapital og gjeld		112 638 892	123 174 009

Stavanger, 22.03.2022
Styret i Sektor M 24-26 AS

Ole Kenneth Nordahl-Larsen
styreleder/daglig leder



Noter 2021



Sektor M 24-26 AS

Note 1 Regnskapsprinsipper

Årsregnskapet er satt opp i samsvar med regnskapsloven og NRS 8 - God regnskapsskikk for små foretak.

Driftsinntekter

Inntektsføring ved leieinntekter og andre inntekter skjer på leveringstidspunktet.

Skatt

Årsregnskapet omfatter både periodens betalbare skatt og endring i utsatt skatt. Utsatt skatt er beregnet med 22 % på grunnlag av de midlertidige forskjeller som eksisterer mellom regnskapsmessige og skattemessige verdier, samt ligningsmessig underskudd til fremføring ved utgangen av regnskapsåret. Skatteøkende og skattereduserende midlertidige forskjeller som reverserer eller kan reverseres i samme periode er utlignet og nettoført.

Klassifisering og vurdering av anleggsmidler

Anleggsmidler omfatter eiendeler bestemt til varig eie og bruk. Anleggsmidler er vurdert til anskaffelseskost. Varige driftsmidler balanseføres og avskrives over driftsmidlets økonomiske levetid. Avskrivningsperioden for fast eiendom anskaffet etter 2009 er dekomponert i en del som gjelder råbygget og en del som gjelder faste tekniske installasjoner. Varige driftsmidler nedskrives til gjenvinnbart beløp ved verdifall som forventes ikke å være forbigående. Gjenvinnbart beløp er det høyeste av netto salgsverdi og verdi i bruk. Verdi i bruk er nåverdi av fremtidige kontantstrømmer knyttet til eiendelen. Nedskrivningen reverseres når grunnlaget for nedskrivningen ikke lenger er til stede.

Klassifisering og vurdering av omløpsmidler

Omløpsmidler og kortsiktig gjeld omfatter normalt poster som forfaller til betaling innen ett år etter balansedagen, samt poster som knytter seg til varekretsløpet. Omløpsmidler vurderes til laveste verdi av anskaffelseskost og virkelig verdi.

Aksjer i datterselskap

Datterselskap vurderes etter kostmetoden i selskapsregnskapet. Investeringen er vurdert til anskaffelseskost for aksjene med mindre nedskrivning har vært nødvendig. Det er foretatt nedskrivning til virkelig verdi når verdifall skyldes årsaker som ikke kan forventes å være forbigående og det må anses nødvendig etter god regnskapsskikk. Nedskrivninger er reversert når grunnlaget for nedskrivning ikke lenger er til stede.

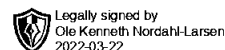
Utbytte, konsernbidrag og andre utdelinger fra datterselskap er inntektsført samme år som det er avsatt i givers regnskap. Overstiger utbytte / konsernbidraget andelen av opptjent resultat etter anskaffelsestidspunktet, representerer den overskytende del tilbakebetaling av investert kapital, og utdelingene er fratrukket investeringens verdi i balansen til morselskapet.

Fordringer

Kundefordringer og andre fordringer oppføres til pålydende etter fradrag for avsetning til forventet tap. Avsetning til tap gjøres på grunnlag av en individuell vurdering av de enkelte fordringene.



Noter 2021



Sektor M 24-26 AS

Note 2 Anleggsmidler

	Bygning og tomt	Driftsløsøre, inventar ol.	Sum
Anskaffelseskost pr. 01.01.21	130 187 037	8 345 715	138 532 752
+ Tilgang kjøpte driftsmidler	1 410 676	149 137	1 559 813
= Anskaffelseskost 31.12.21	131 597 713	8 494 852	140 092 565
Akkumulerte avskrivninger 31.12.21	47 443 684	3 490 552	50 934 237
= Bokført verdi 31.12.21	84 154 028	5 004 300	89 158 328
Årets ordinære avskrivninger	3 386 878	803 537	4 190 415
Økonomisk levetid	10-50 år	5-10 år	

Note 3 Datterselskap, TS og FKV

	Kontor- kommune	Eier- andel	Balanseført verdi	Egenkapital	Resultat
DS/FKV/TS					
Sektor M 28 AS	Stavanger	100,0%	19 500 000	6 551 900	-1 779 054
Sum			19 500 000	6 551 900	-1 779 054

Sektor M 28 er et eiendomsselskap ca uten leietaker i 2021, men har stort potensiale fremover. Aksjene er nedskrevet med kr. 13 200 350,- i 2021.

Note 4 Lønnskostnader

Sektor M 24-26 AS har ikke hatt lønns- eller personalkostnader i 2021 og det foreligger heller ingen slike forpliktelser.

Note 5 Mellomværende med selskap i samme konsern

	2021	2020
Fordringer		
Andre kortsiktige fordringer konsern	0	7 313 606
Sum	0	7 313 606
Gjeld		
Lån fra foretak i samme konsern	76 230 906	65 403 584
Annen kortsiktig gjeld konsern	5 148 095	3 455 000
Sum	81 379 001	68 858 584

Det foreligger ikke interne transaksjoner mellom selskapene utenom renter og konsernbidrag



Noter 2021

Legally signed by
Ole Kenneth Nordahl-Larsen
2022-03-22

Sektor M 24-26 AS

Note 6 Fordringer og gjeld

	2021	2020
Fordringer med forfall senere enn ett år		
Andre langsiktige fordringer	0	0
Sum	0	0
Langsiktig gjeld med forfall senere enn 5 år		
Annen langsiktig gjeld	0	0
Sum	0	0
Gjeld sikret ved pant	21 953 520	34 104 240
Pantsatte eiendeler:		
Kundefordringer	267 316	37 458
Bygninger og tomter 26	55 084 887	56 424 687
Sum	55 352 203	56 462 145

Note 7 Lån og sikkerhetsstillelse til nærstående parter

Selskapet har ikke stillet garantier eller ytet lån til nærstående parter.

Note 8 Aksjonærer

Aksjekapitalen i Sektor M 24-26 AS pr. 31.12 består av:

	Antall	Pålydende	Bokført
Ordinære aksjer	200	10 500,0	2 100 000
Sum	200		2 100 000

Eierstruktur

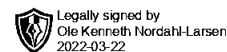
De største aksjonærene i % pr. 31.12 var:

	Ordinære	Eierandel
Sektor Eiendom AS	200	100,0

Styre leder Ole Kenneth Larsen eier 39,8 % av Sektor Eiendom AS.



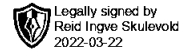
Noter 2021



Sektor M 24-26 AS

Note 9 Egenkapital

	Aksjekapital	Overkurs	Annen egenkapital	Sum egenkapital
Pr. 31.12.2020	2 100 000	16 984 997	0	19 084 997
Pr. 01.01.2021	2 100 000	16 984 997	0	19 084 997
Årets resultat		-10 318 524	0	-10 318 524
Konsernbidrag avgitt		-1 363 348	0	-1 363 348
Pr. 31.12.2021	2 100 000	5 303 125	0	7 403 125



UAVHENGIG REVISORS BERETNING Til generalforsamlingen i Sektor M 24-26 AS

Uttalelse om revisjonen av årsregnskapet

Konklusjon

Vi har revidert selskapet Sektor M 24-26 AS' årsregnskap som viser et underskudd på kr 10 318 524. Årsregnskapet består av balanse per 31. desember 2021, resultatregnskap for regnskapsåret avsluttet per denne datoen og noter til årsregnskapet, herunder et sammendrag av viktige regnskapsprinsipper.

Etter vår mening

- oppfyller årsregnskapet gjeldende lovkrav, og
- gir årsregnskapet et rettvisende bilde av selskapets finansielle stilling per 31. desember 2021 og av dets resultater for regnskapsåret avsluttet per denne datoen i samsvar med regnskapslovens regler og god regnskapsskikk i Norge.

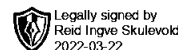
Grunnlag for konklusjonen

Vi har gjennomført revisjonen i samsvar med de internasjonale revisjonsstandardene International Standards on Auditing (ISA-ene). Våre oppgaver og plikter i henhold til disse standardene er beskrevet nedenfor under Revisors oppgaver og plikter ved revisjonen av årsregnskapet. Vi er uavhengige av selskapet slik det kreves i lov, forskrift og International Code of Ethics for Professional Accountants (inkludert internasjonale uavhengighetsstandarder) utstedt av the International Ethics Standards Board for Accountants (IESBA-reglene), og har overholdt våre øvrige etiske forpliktelser i samsvar med disse kravene. Innhentet revisjonsbevis er etter vår vurdering tilstrekkelig og hensiktsmessig som grunnlag for vår konklusjon.

Styrets ansvar for årsregnskapet

Styrets(ledelsen) er ansvarlig for å utarbeide årsregnskapet og for at det gir et rettvisende bilde i samsvar med regnskapslovens regler og god regnskapsskikk i Norge. Ledelsen er også ansvarlig for slik intern kontroll som den finner nødvendig for å kunne utarbeide et årsregnskap som ikke inneholder vesentlig feilinformasjon, verken som følge av misligheter eller utilsiktede feil.

Ved utarbeidelsen av årsregnskapet må ledelsen ta standpunkt til selskapets evne til fortsatt drift og opplyse om forhold av betydning for fortsatt drift. Forutsetningen om fortsatt drift skal legges til grunn for årsregnskapet så lenge det ikke er sannsynlig at virksomheten vil bli avvirket.



Revisors oppgaver og plikter ved revisjonen av årsregnskapet

Vårt mål er å oppnå betryggende sikkerhet for at årsregnskapet som helhet ikke inneholder vesentlig feilinformasjon, verken som følge av misligheter eller utilsiktede feil, og å avgi en revisjonsberetning som inneholder vår konklusjon. Betryggende sikkerhet er en høy grad av sikkerhet, men ingen garanti for at en revisjon utført i samsvar med ISA-ene, alltid vil avdekke vesentlig feilinformasjon som eksisterer. Feilinformasjon kan oppstå som følge av misligheter eller utilsiktede feil. Feilinformasjon blir vurdert som vesentlig dersom den enkeltvis eller samlet med rimelighet kan forventes å påvirke økonomiske beslutninger som brukerne foretar basert på årsregnskapet.

For revisors oppgaver og plikter se:

<https://revisorforeningen.no/om-revisjon/revisjonsberetning-revisors-oppgaver-og-plikter/>

Stavanger, 22. mars 2022

Revisjon Vest AS

e-sign

Reid Ingve Skulevold

Statsautorisert revisor