



ÅRSREGNSKAPET FOR REGNSKAPSÅRET 2020 - GENERELL INFORMASJON

Enheten

Organisasjonsnummer: 998 742 420
Organisasjonsform: Aksjeselskap
Foretaksnavn: VEGARD HOLMEN HOLDING AS
Forretningsadresse: c/o Vegard Holmen
Fiolsvingen 7
3050 MJØNDALEN

Regnskapsår

Årsregnskapets periode: 01.01.2020 - 31.12.2020

Konsern

Morselskap i konsern: Ja
Konsernregnskap lagt ved: Ja

Regnskapsregler

Regler for små foretak benyttet: Nei
Benyttet ved utarbeidelsen av årsregnskapet til selskapet: Regnskapslovens alminnelige regler
Benyttet ved utarbeidelsen av årsregnskapet til konsernet: Regnskapslovens alminnelige regler

Årsregnskapet fastsatt av kompetent organ

Bekreftet av representant for selskapet: Vegard Holmen
Dato for fastsettelse av årsregnskapet: 22.06.2021

Grunnlag for avgivelse

År 2020: Årsregnskapet er elektronisk innlevert
År 2019: Tall er hentet fra elektronisk innlevert årsregnskap fra 2020

Det er ikke krav til at årsregnskapet m.v. som sendes til Regnskapsregisteret er undertegnet. Kontrollen på at dette er utført ligger hos revisor/enhetens øverste organ. Sikkerheten ivaretas ved at innsender har rolle/rettighet for innsending av årsregnskapet via Altinn, og ved at det bekreftes at årsregnskapet er fastsatt av kompetent organ.

Brønnøysundregistrene, 13.07.2022



Resultatregnskap

Beløp i: NOK	Note	2020	2019
RESULTATREGNSKAP			
Kostnader			
Annen driftskostnad	1	58 346	66 381
Sum kostnader		58 346	66 381
Driftsresultat		-58 346	-66 381
Finansinntekter og finanskostnader			
Mottatt utbytte	5	7 200 000	9 000 000
Annen renteinntekt		1 630	2 150
Sum finansinntekter		7 201 630	9 002 150
Annen rentekostnad		167 071	274 726
Sum finanskostnader		167 071	274 726
Netto finans		7 034 559	8 727 424
Ordinært resultat før skattekostnad		6 976 213	8 661 043
Ordinært resultat etter skattekostnad		6 976 213	8 661 043
Årsresultat		6 976 213	8 661 043
Overføringer og disponeringer			
Tilleggsutbytte	3	4 050 000	4 850 000
Overført til annen egenkapital	3	2 926 213	3 811 043
Sum overføringer og disponeringer		6 976 213	8 661 043



Balanse

Beløp i: NOK	Note	2020	2019
BALANSE - EIENDELER			
Anleggsmidler			
Immaterielle eiendeler			
Finansielle anleggsmidler			
Investering i datterselskap	5	33 017 000	33 017 000
Investeringer i tilknyttet selskap	5	15 000	15 000
Lån til tilknyttet selskap og felles kontrollert virksomhet	5,9	1 940 165	1 940 165
Andre fordringer	9	300 000	300 000
Sum finansielle anleggsmidler		35 272 165	35 272 165
Sum anleggsmidler		35 272 165	35 272 165
Omløpsmidler			
Varer			
Fordringer			
Andre fordringer		2 500	1 000
Sum fordringer		2 500	1 000
Bankinnskudd, kontanter og lignende			
Bankinnskudd		233 615	318 043
Sum bankinnskudd, kontanter og lignende		233 615	318 043
Sum omløpsmidler		236 115	319 043
SUM EIENDELER		35 508 280	35 591 208
BALANSE - EGENKAPITAL OG GJELD			
Egenkapital			
Innskutt egenkapital			
Aksjekapital	3,4	30 000	30 000
Sum innskutt egenkapital		30 000	30 000



Balanse

Beløp i: NOK	Note	2020	2019
Opptjent egenkapital			
Annen egenkapital	3	30 099 556	27 173 343
Sum opptjent egenkapital		30 099 556	27 173 343
Sum egenkapital		30 129 556	27 203 343
Gjeld			
Langsiktig gjeld			
Annen langsiktig gjeld			
Lån	8	5 317 819	8 314 665
Sum annen langsiktig gjeld		5 317 819	8 314 665
Sum langsiktig gjeld		5 317 819	8 314 665
Kortsiktig gjeld			
Leverandørgjeld		34 688	
Betalbar skatt	2		
Annen kortsiktig gjeld		26 217	73 200
Sum kortsiktig gjeld		60 905	73 200
Sum gjeld		5 378 724	8 387 865
SUM EGENKAPITAL OG GJELD		35 508 280	35 591 208
POSTER UTENOM BALANSEN			
Garantistillelser	6	500 000	500 000
Pantstillelser	7	5 344 036	8 387 865



Konsernets resultatregnskap

Beløp i: NOK	Note	2020	2019
RESULTATREGNSKAP			
Inntekter			
Salgsinntekter		368 765 702	324 455 788
Andre driftsinntekter		4 845 309	4 880 283
Sum inntekter		373 611 011	329 336 071
Kostnader			
Varekostnad		325 655 106	296 249 569
Lønnskostnad	1,2,3	7 406 769	7 149 131
Avskrivning på varige driftsmidler og immaterielle eiendeler	6	5 256 761	5 157 009
Annen driftskostnad	4	3 155 778	3 559 806
Sum kostnader		341 474 414	312 115 515
Driftsresultat		32 136 597	17 220 556
Finansinntekter og finanskostnader			
Annen renteinntekt		231 313	213 173
Annen finansinntekt		10 573 265	3 701 761
Sum finansinntekter		10 804 578	3 914 934
Annen rentekostnad		666 523	749 596
Annen finanskostnad		11 716 198	3 605 714
Sum finanskostnader		12 382 721	4 355 310
Netto finans		-1 578 143	-440 376
Ordinært resultat før skattekostnad		30 558 454	16 780 180
Skattekostnad på ordinært resultat	7	7 970 430	4 992 199
Ordinært resultat etter skattekostnad		22 588 024	11 787 981
Årsresultat		22 588 024	11 787 981
Minoritetsinteresser		11 169 331	6 895 382
Årsresultat etter minoritetsinteresser		11 418 693	4 892 599



Konsernets balanse

Beløp i: NOK	Note	2020	2019
BALANSE - EIENDELER			
Anleggsmidler			
Immaterielle eiendeler			
Goodwill	6	5 111 516	10 223 033
Sum immaterielle eiendeler		5 111 516	10 223 033
Varige driftsmidler			
Driftsløsøre, inventar, verktøy, kontormaskiner og lignende	6	929 656	53 052
Sum varige driftsmidler		929 656	53 052
Finansielle anleggsmidler			
Investeringer i tilknyttet selskap	10	15 000	15 000
Lån til tilknyttet selskap og felles kontrollert virksomhet	14	1 940 165	1 940 165
Investeringer i aksjer og andeler		38 733	3 265
Andre fordringer	14	300 000	300 000
Sum finansielle anleggsmidler		2 293 898	2 258 430
Sum anleggsmidler		8 335 070	12 534 515
Omløpsmidler			
Varer			
Varer		63 480 174	84 704 571
Sum varer		63 480 174	84 704 571
Fordringer			
Kundefordringer	8	28 155 213	30 217 099
Andre fordringer		323 004	280 435
Sum fordringer		28 478 217	30 497 534
Bankinnskudd, kontanter og lignende			
Bankinnskudd	9	26 937 544	1 239 854
Sum bankinnskudd, kontanter og lignende		26 937 544	1 239 854
Sum omløpsmidler		118 895 935	116 441 959
SUM EIENDELER		127 231 005	128 976 474



Konsernets balanse

Beløp i: NOK	Note	2020	2019
BALANSE - EGENKAPITAL OG GJELD			
Egenkapital			
Innskutt egenkapital			
Aksjekapital	5	30 000	30 000
Sum innskutt egenkapital		30 000	30 000
Opptjent egenkapital			
Annen egenkapital		40 965 988	33 597 294
Minoritetsinteresser		21 047 942	17 078 611
Sum opptjent egenkapital		62 013 930	50 675 905
Sum egenkapital		62 043 930	50 705 905
Gjeld			
Langsiktig gjeld			
Annen langsiktig gjeld			
Lån	12	5 317 819	8 314 665
Sum annen langsiktig gjeld		5 317 819	8 314 665
Sum langsiktig gjeld		5 317 819	8 314 665
Kortsiktig gjeld			
Gjeld til kredittinstitusjoner	12	386 547	13 006 331
Leverandørgjeld		22 881 531	37 863 189
Betalbar skatt	7	7 970 430	4 992 199
Skyldig offentlige avgifter		17 331 856	9 418 870
Utbytte		4 800 000	2 400 000
Annen kortsiktig gjeld		6 498 892	2 275 316
Sum kortsiktig gjeld		59 869 256	69 955 905
Sum gjeld		65 187 075	78 270 570
SUM EGENKAPITAL OG GJELD		127 231 005	128 976 475



Vegard Holmen Holding AS - konsernregnskap 2020

RESULTATREGNSKAP - konsern

	Note	2020	2019
Salgsinntekter		368.765.702	324.455.788
Andre driftsinntekter		4.845.309	4.880.283
Sum driftsinntekter		373.611.011	329.336.071
Varekostnad		(325.655.106)	(296.249.569)
Lønnskostnad	1,2,3	(7.406.769)	(7.149.131)
Avskrivning på driftsmidler og immaterielle eiendeler	6	(5.256.761)	(5.157.009)
Annen driftskostnad	4	(3.155.778)	(3.559.806)
Sum driftskostnader		(341.474.414)	(312.115.515)
Driftsresultat		32.136.597	17.220.556
Annen renteinntekt		231.313	213.173
Annen finansinntekt		10.573.265	3.701.761
Sum finansinntekter		10.804.578	3.914.934
Annen rentekostnad		(666.523)	(749.596)
Annen finanskostnad		(11.716.198)	(3.605.714)
Sum finanskostnader		(12.382.721)	(4.355.310)
Netto finans		(1.578.143)	(440.376)
Ordinært resultat før skattekostnad		30.558.454	16.780.180
Skattekostnad på ordinært resultat	7	(7.970.430)	(4.992.199)
ARSRESULTAT		22.588.024	11.787.981
Minoritetens andel av årsresultatet		11.169.331	6.895.382
Majoritetens andel av årsresultatet		11.418.693	4.892.599



Vegard Holmen Holding AS - konsernregnskap 2020

BALANSE PR. 31. DESEMBER - konsern

EIENDELER	Note	2020	2019
Anleggsmidler			
Immaterielle eiendeler			
Goodwill	6	5.111.516	10.223.033
Sum immaterielle eiendeler		5.111.516	10.223.033
Finansielle anleggsmidler			
Aksjer i tilknyttede selskap	10	15.000	15.000
Investeringer i aksjer og andeler		38.733	3.265
Lån til tilknyttet selskap	14	1.940.165	1.940.165
Andre fordringer	14	300.000	300.000
Sum finansielle anleggsmidler		2.293.898	2.258.430
Varige driftsmidler			
Driftsløsøre, inventar, verktøy ol.	6	929.656	53.052
Sum varige driftsmidler		929.656	53.052
Sum anleggsmidler		8.335.070	12.534.515
Omløpsmidler			
Varer			
Varer		63.480.174	84.704.571
Sum varer		63.480.174	84.704.571
Fordringer			
Kundefordringer	8	28.155.213	30.217.099
Andre fordringer		323.004	280.435
Sum fordringer		28.478.217	30.497.534
Bankinnskudd, kontanter o.l.			
Bankinnskudd	9	26.937.544	1.239.854
Sum Bankinnskudd, kontanter o.l.		26.937.544	1.239.854
Sum omløpsmidler		118.895.935	116.441.959
Sum eiendeler		127.231.005	128.976.474




Vegard Holmen Holding AS - konsernregnskap 2020

BALANSE PR. 31. DESEMBER - konsern

EGENKAPITAL OG GJELD	Note	2020	2019
Egenkapital			
Innskutt egenkapital			
Aksjekapital (30aksjer à kr 1.000)	5	30.000	30.000
Sum innskutt egenkapital		30.000	30.000
Opptjent egenkapital			
Annen egenkapital		40.965.988	33.597.294
Sum opptjent egenkapital		40.965.988	33.597.294
Minoritetsinteresse		21.047.942	17.078.611
Sum egenkapital		62.043.930	50.705.905
Gjeld			
Langsiktig gjeld			
Lån	12	5.317.819	8.314.665
Sum langsiktig gjeld		5.317.819	8.314.665
Kortsiktig gjeld			
Gjeld til kredittinstitusjoner	12	386.547	13.006.331
Leverandørgjeld		22.881.531	37.863.189
Betalbar skatt	7	7.970.430	4.992.199
Skyldige offentlige avgifter		17.331.856	9.418.870
Utbytte		4.800.000	2.400.000
Annen kortsiktig gjeld		6.498.892	2.275.316
Sum kortsiktig gjeld		59.869.256	69.955.905
Sum gjeld		65.187.075	78.270.570
Sum egenkapital og gjeld		127.231.005	128.976.475

Mjøndalen, 19. mai 2021
I styret for Vegard Holmen Holding AS


Vegard Holmen
Styres leder, daglig leder



Vegard Holmen Holding AS - konsernregnskap 2020

Oppstilling over endringer i egenkapitalen – konsern

	Aksje- Kapital	Annen egenkapital	minoritets- interesse	Sum
Egenkapital 31 12 19	<u>30.000</u>	<u>33.597.294</u>	<u>17.078.611</u>	<u>50.705.905</u>
Resultat morselskap		6.976.213		6.976.213
- Tilleggsutbytte fra datterselskap (internt)		- 7.200.000		- 7.200.000
Resultat morselskap eksklusiv intern transaksjon		- 223.787		- 223.787
Resultatandel fra datterselskapet		<u>11.642.480</u>	<u>11.169.331</u>	<u>22.811.811</u>
Andel resultat		<u>11.418.693</u>	<u>11.169.331</u>	<u>22.588.024</u>
Eksterne utbytter				
Tilleggsutbytte		- 4.050.000	2.400.000	- 6.450.000
Avsatt utbytte			- 4.800.000	- 4.800.000
Sum eksterne utbytter		<u>- 4.050.000</u>	<u>- 7.200.000</u>	<u>- 11.250.000</u>
Egenkapital 31 12 20	<u>30.000</u>	<u>40.965.987</u>	<u>21.047.942</u>	<u>62.043.929</u>



Vegard Holmen Holding AS - konsernregnskap 2020

Kontantstrømanalyse - konsern

	2020	2019
Kontantstrømmer fra operasjonelle aktiviteter		
Resultat før skattekostnad	30.558.454	16.780.180
Betalte skatter	(4.992.199)	(5.835.687)
Ordinære avskrivninger	5.256.761	5.157.009
Endring i varelager	21.224.397	(1.693.322)
Endring i kundefordringer	2.061.886	(4.864.275)
Endring i leverandørgjeld	(14.981.658)	12.919.786
Endring i andre tidsavgrensningsposter	12.093.993	81.490
Netto kontantstrøm fra operasjonelle aktiviteter	51.221.634	22.545.181
Kontantstrømmer fra investeringsaktiviteter		
Kjøp av varige driftsmidler	(1.021.847)	
Kjøp av aksjer og andeler	(35.468)	(3.265)
Utbetaling ved utlån		(1.251.357)
Netto kontantstrøm fra investeringsaktiviteter	(1.057.315)	(1.254.622)
Kontantstrømmer fra finansaktiviteter		
Nedbetaling av langsiktig gjeld	(2.996.846)	(4.099.911)
Nedbetaling av kortsiktig gjeld til kredittinstitusjoner	(12.619.784)	(7.303.334)
Utbetaling ordinært utbytte	(2.400.000)	(6.000.000)
Utbetaling tilleggsutbytte	(6.450.000)	(4.850.000)
Netto kontantstrøm fra finansaktiviteter	(24.466.630)	(22.253.245)
Netto likviditetsendring gjennom året	25.697.689	(962.686)
Likviditetsbeholdning pr. 01.01.	1.239.854	2.202.540
Likviditetsbeholdning pr 31.12.	26.937.544	1.239.854



Vegard Holmen Holding AS – konsernregnskap 2020

Noter til årsregnskapet - konsern

Regnskapsprinsipper

Grunnlag for utarbeidelse av konsernrønskapet

Konsernregnskapet er satt opp i samsvar med regnskapsloven og god regnskaps-skikk, herunder regnskapsstandarden «Virksomhetskjøp og konsernregnskap» (NRS 17). Det er benyttet ensartede regnskapsprinsipper i konsernet.

Konsolideringsprinsipper

Konsernregnskapet inkluderer Vegard Holmen Holding AS og dets datterselskap Ferrometall AS hvor konsernet eier 60 % av stemmeberettiget kapital.

Datterselskapet regnskapsføres i samsvar med oppkjøpsmetoden. Anskaffelseskost måles til virkelig verdi av vederlaget. Konsernets anskaffelseskost blir fordelt på identifiserbare eiendeler og forpliktelser basert på virkelig verdi på kjøpstidspunktet. Den del av konsernets anskaffelseskost som ikke kan henføres til identifiserbare eiendeler og forpliktelser klassifiseres som goodwill.

Minoritetens andel av resultat etter skatt og andel av egenkapitalen er presentert på egne linjer.

Konserninterne transaksjoner er eliminert i konsernregnskapet.

Tilknyttet selskap

Investeringen i tilknyttet selskap er vurdert etter egenkapitalmetoden.

Salgsinntekter

Inntektsføring ved salg av varer skjer på leveringstidspunktet. Tjenester inntektsføres etter hvert som de leveres.

Klassifisering og vurdering av balanseposter

Omløpsmidler og kortsiktig gjeld omfatter poster som knytter seg til varekretsløpet. For andre poster enn kundefordringer omfattes poster som forfaller til betaling innen et år etter transaksjonsdagen. Anleggsmidler er eiendeler bestemt til varig eie og bruk. Langsiktig gjeld er gjeld som forfaller senere enn ett år etter transaksjonsdagen.

Omløpsmidler vurderes til laveste av anskaffelseskost og virkelig verdi. Kortsiktig gjeld balanseføres til nominelt beløp på etableringstidspunktet.

Anleggsmidler vurderes til anskaffelseskost. Goodwill og varige driftsmidler avskrives etter en fornuftig avskrivningsplan. Anleggsmidlene nedskrives til virkelig verdi ved verdifall som ikke forventes å være forbigående. Langsiktig gjeld med unntak av andre avsetninger balanseføres til nominelt beløp på etableringstidspunktet.

Fordringer

Kundefordringer og andre fordringer er oppført i balansen til pålydende etter fradrag for avsetning til forventet tap. Avsetning til tap gjøres på grunnlag av individuelle vurderinger av de enkelte fordringene. I tillegg gjøres det for øvrige kundefordringer en uspesifisert avsetning for å dekke antatt tap.

Varebeholdninger

Lager av innkjøpte varer er verdsatt til laveste av anskaffelseskost etter FIFO-prinsippet og virkelig verdi.

Goodwill

Goodwill balanseføres og avskrives over 5 år.



Vegard Holmen Holding AS – konsernregnskap 2020

Varige driftsmidler

Varige driftsmidler balanseføres og avskrives over driftsmidlenes levetid dersom de har antatt levetid over 3 år og har en kostpris som overstiger kr 15.000. Direkte vedlikehold av driftsmidler kostnadsføres løpende under driftskostnader, mens påkostninger eller forbedringer tillegges driftsmidlets kostpris og avskrives i takt med driftsmidlet.

Skatt

Skattekostnaden i resultatregnskapet omfatter både periodens betalbare skatt og endring i utsatt skatt. Utsatt skatt er beregnet med 22% på grunnlag av de midlertidige forskjeller som eksisterer mellom regnskapsmessige og skattemessige verdier, samt ligningsmessig underskudd til fremføring ved utgangen av regnskapsåret. Skatteøkende og skattereduserende midlertidige forskjeller som reverserer eller kan reversere i samme periode er utlignet og skattevirkningen er beregnet på nettogrunnlaget.

Note 1 Lønnskostnader etc

For opplysninger om morselskapet vises til note 1 til selskapsregnskapet.

For datterselskapet og konsernet som helhet opplyses følgende:

	2020	2019
Lønn	5.775.302	5.545.214
Arbeidsgiveravgift	820.563	831.700
Pensjonskostnader	266.791	260.537
Andre relaterte ytelser	544.114	511.680
Sum lønnskostnader	7.406.770	7.149.131

Konsernet har sysselsatt 7 årsverk i regnskapsåret.

Note 2 Obligatorisk tjenestepensjon

Datterselskapet er pliktig til å ha tjenestepensjonsordning etter lov om obligatorisk tjenestepensjon, og har etablert pensjonsordning som tilfredsstillende kravene i loven. Årets totale premie utgjør kr 266.791.

Note 3 Ytelse til ledende personer

Datterselskapet har utbetalt følgende godtgjørelser til ledende personer:

Type ytelse	Daglig leder	Styremedlem	Styrehonorar
Lønn	1.276.076	1.073.605	72.000

Note 4 Revisjonshonorar

Kostnadsført godtgjørelse til revisor i konsernet utgjør kr 95.000. Av dette utgjør honorar for annen bistand kr 0.



Vegard Holmen Holding AS – konsernregnskap 2020

Note 5 Aksjekapital og aksjonærinformasjon

Den aksjekapital som er vist i konsernbalansen er morselskapets aksjekapital (jfr. note 4 til selskapsregnskapet til morselskapet).

Datterselskapet har følgende aksjonærer:

Aksjonærens navn	Eierandel
Vegard Holmen Holding AS	60 %
Storgata 74 AS	40 %

Note 6 Varige driftsmidler og immaterielle eiendeler

	Driftsløsøre	Goodwill
Anskaffelseskost 01 01 19	246.581	25.557.584
Tilgang i året	1.021.847	
Akkumulerte avskrivninger	<u>338.772</u>	<u>20.446.068</u>
Balanseført verdi 31 12 19	<u>929.656</u>	<u>5.111.517</u>
Årets ordinære avskrivninger 2020	145.243	5.111.517

Både driftsløsøre og goodwill er vurdert å ha en levetid på 5 år, og avskrivningene foretas lineært.

Note 7 Skatter

Nedenfor er det gitt en spesifikasjon over forskjellen mellom det regnskapsmessige resultat før skattekostnad og årets skattegrunnlag.

	2020	2019
Resultat før skattekostnad	35.893.758	22.230.654
Permanente forskjeller	411.953	439.234
Årets endring i midlertidige forskjeller	<u>(76.484)</u>	<u>21.927</u>
Årets skattegrunnlag	<u>36.229.227</u>	<u>22.691.815</u>
Skattekostnad/betalbar skatt (22 %/22 %)	<u>7.970.430</u>	<u>4.992.199</u>

Ovenstående skattegrunnlag og skattekostnad refererer seg til datterselskapet. I morselskapet er det et skattemessig fremførbart underskudd på kr 368.636. Siden mor- og datterselskapet er forskjellige skattesubjekter uten mulighet for samordning av skatteposisjonene representerer ovenstående beregning også skattekostnad/betalbar skatt for konsernet.

I datterselskapet er det registrert følgende midlertidige forskjeller:

Midlertidige forskjeller knytter seg til:	01 01 20	31 12 20	Endring
Anleggsmidler	(16.306)	60.178	(76.484)
Omløpsmidler	<u>(486.000)</u>	<u>(486.000)</u>	0
Netto forskjeller	(502.306)	(425.822)	(76.484)
Skattereduserende forskjeller som ikke kan utlignes	<u>502.306</u>	<u>425.822</u>	<u>76.484</u>
Sum midlertidige forskjeller	0	0	0

Skattefordelen er av forsiktighetshensyn ikke balanseført i konsernregnskapet.



Vegard Holmen Holding AS – konsernregnskap 2020

Note 8 Kundefordringer

Kundefordringer er vurdert til pålydende og nedskrevet med forventet tap på fordringer. Det er ikke tapsført kundefordringer i løpet av 2020.

Spesifikasjon av kundefordringer	2020	2019
Kundefordringer til pålydende	28.641.213	30 703 099
Avsatt til dekning av usikre fordringer	<u>(486.000)</u>	<u>(486.000)</u>
Netto oppførte kundefordringer	<u>28.155.213</u>	<u>30.217.099</u>

Note 9 Bankinnskudd

I posten bankinnskudd inngår egen konto for bundne skattetrekksmidler med kr 383.125. Skyldig skattetrekk er kr 382.404.

Note 10 Aksjer i tilknyttet selskap

Foretaksnavn	Forretningskontor	Eierandel	Stemmeandel	Egenkapital 31 12 20	Resultat 2020	Balansført verdi
Ferrometall Invest AS Hokksund		50 %	50 %	30.000	0	15.000

Siden den bokførte egenkapitalen er i overensstemmelse med balansført verdi, vil det ved en senere økning i egenkapitalen i det tilknyttede selskapet beregnes resultatandel.

Note 11 Sikkerhetsstillelse

Morselskapet har stilt selvskyldnerkausjon for et beløp inntil kr 500.000 som sikkerhet for et lån Ferrometall Invest AS har.

Note 12 Pantstillelser

Langsiktig gjeld

Lån	5.317.819
-----	-----------

Kortsiktig gjeld

Gjeld til kredittinstitusjoner (limit 45.000.000)	386.547
Annen kortsiktig gjeld	26.217

Datterselskapet har en kassekreditt med limit 45 mill. Saldo pr. 31 12 20 var i selskapets favør kr 25.934.018.

Følgende sikkerhet er knyttet til gjeld til kredittinstitusjoner:

Kundefordringer	28.155.213
Varelager	63.480.173

Lån og annen kortsiktig gjeld er sikret med pant i noen av morselskapets aksjer i datterselskapet (se note 7 til morselskapets selskapsregnskap).

Note 13 Gjeld med forfall om mer enn 5 år

Ingen del av konsernets gjeld forfaller til betaling mer enn 5 år etter regnskapsårets slutt.



Vegard Holmen Holding AS - konsernregnskap 2020

Note 14 Fordringer med forfall om mer enn 1 år

Lånene til det tilknyttede selskapet Ferrometall Invest AS - kr 1.940.165 - har følgende sammensetning:

- kr 688.808 ble gitt som ledd i finansieringen av Ferrometall Invest AS' kjøp av aksjene i Ingeniør Compagniet Eiendom AS. Endelig innfrielsesdato er ikke fastsatt.
- kr 1.251.357 ble gitt som ledd i finansieringen av Ferrometall Invest AS' tegning av aksjer i eiendomsutviklingselskapet Diabas Eiendom AS. Endelig innfrielsesdato er ikke fastsatt.

Fordringene som er oppført under finansielle anleggsmidler med kr 300.000 skal være Innfridd i sin helhet innen 07 05 23.

For øvrig er det Ingen del av konsernets fordringer som forfaller til betaling mer enn 1 år etter regnskapsårets slutt.



Vegard Holmen Holding AS

Arsberetning 2020

Virksomhetens art og hvor den drives

Selskapet er et investeringsselskap med virksomhet knyttet til å eie og forvalte aksjer. Selskapets forretningskontor er i Drammen.

Konsernets hovedvirksomhet er kjøp og salg av stål og metaller som utøves av datterselskapet Ferrometall AS som har forretningskontor i Drammen.

Fortsatt drift

Forutsetningen om fortsatt drift er til stede, og årsregnskapet for 2020 er satt opp under denne forutsetningen.

Arbeidsmiljø

Selskapet

Selskapet har kun en deltidsansatt daglig leder og således ikke noe arbeidsmiljø i vanlig betydning. Det har ikke vært skader eller ulykker.

Konsernet

Styret mener arbeidsmiljøet i konsernet er godt. Det har ikke vært skader eller ulykker i løpet av året. Sykefraværet har vært på 3,0 %.

Ytre miljø

Selskapet

Det anses ikke å være forhold ved virksomheten som kan medføre en påvirkning av det ytre miljø.

Konsernet

Som et ledd i arbeidet med ledelsessystem for miljø (ISO 14001:2015) har datterselskapet definert sine miljøaspekter, og jobber målrettet med disse og mot klart definerte mål. Vurderinger rundt påvirkning av ytre miljø inkluderes også i det løpende arbeidet med risiko og kvalitet.

Likestilling

Selskapet

Styrets leder/daglig leder er mann. Varamedlem til styret er kvinne.

Konsernet

Datterselskapet har ved årets slutt 4 menn og 3 kvinner ansatt. Styret består av 3 menn, ingen kvinner. Styret har ut fra vurdering av antall ansatte og stillingskategorier ikke funnet det nødvendig å iverksette spesielle tiltak med hensyn til likestilling. Konsernet har som mål å være en arbeidsplass hvor det ikke forekommer diskriminering.



Vegard Holmen Holding AS

Redegjørelse for årsregnskapet

Selskapsregnskapet

Selskapet har hatt betydelige resultater de siste årene, og oppnådde i 2018, 2019 og 2020 årsresultat på henholdsvis kr 8,7 mill., kr 8,7 mill. og 7 mill. Dette kan tilskrives betydelige utbytter fra datterselskapet. Dette ledsages av en økning i egenkapitalandelen fra 26,3 % i 2016 til 84,9 % i 2020. Likvidbeholdningen pr 31 12 20 på ca. kr 0,2 mill. er etter styrets vurdering tilfredsstillende. Dette understrekes ytterligere ved at det i datterselskapets årsregnskap er avsatt kr 12 mill. til utbytte.

Konsernregnskapet

Driftsinntektene ble kr 374 mill. mot kr 329 mill. i 2019. Dette ga en dekningsgrad på 12,4 % mot 10,0 % forrige år.

Resultat før skattekostnad ble kr 30,6 mill. i 2020 mot kr 16,8 mill. i 2019.

Egenkapitalen pr. 31 12 20 er på kr 62,0 mill., en økning på kr 11,3 mill. fra 2019. Prosentvis gir dette en egenkapitalandel på 48,8 % i 2020 mot 39,3 % i 2019.

Kontantstrømanalysen er utarbeidet etter den indirekte metoden og viser tilgang/avgang av likvide midler. Netto kontantstrøm fra operasjonelle aktiviteter er på kr 51,2 mill. Resultat før skatt er på kr 30,6 mill.

Likviditetsbeholdningen var pr. 31 12 20 kr 26,9 mill. Ubenyttet driftskreditt utgjør i tillegg kr 45 mill. Arbeidskapitalen pr. 31 12 20 er på ca. kr 59 mill. Styret anser likviditeten som tilfredsstillende.

Finansiell risiko

Selskapet

Risikoen knytter seg til datterselskapets evne til fortsatt å betale utbytte slik at selskapet kan dekke sine forpliktelser.

Konsernet

Konsernet er utsatt for kredittrisiko, renterisiko og likviditetsrisiko i den ordinære forretningsvirksomheten. Konsernet styrer mot en akseptabel risiko innen disse områdene.

Markedsrisikoen preges av offentlige rammebetingelser og utviklingen i prisingen av selskapets produkter.

Konsernet overholder bankens krav når det gjelder finansieringsstruktur. Konsernet fakturerer sine norske kunder fortrinnsvis i norske kroner. En andel på ca. 22 % faktureres i Euro og USD. Styret har vurdert valutarisikoen som moderat.

Forsknings- og utviklingsaktiviteter

Konsernet har ingen pågående forsknings- eller utviklingsaktiviteter.




Vegard Holmen Holding AS

Selskapets fremtidige utvikling

Den fremtidige utviklingen av selskapet og konsernet vurderes som tilfredsstillende. Konsernet forventer en god og stabil aktivitet de nærmeste år som følge av planlagte aktiviteter i bygg- og anleggsbransjen. Datterselskapet har en sterk markedsposisjon og betraktes som markedsledende i enkelte segmenter.

Styret mener at informasjonen som er gitt i årsberetningen gir en rettvise oversikt over Vegard Holmen Holding AS og konsernet sine eiendeler og gjeld, finansielle stilling og resultat.

Mjøndalen, 19. mai 2021
I styret for Vegard Holmen Holding AS



Vegard Holmen
Styrets leder, daglig leder



BDO AS
Klæbuveien 127B
7031 Trondheim

Uavhengig revisors beretning

Til generalforsamlingen i Vegard Holmen Holding AS

Uttalelse om revisjonen av årsregnskapet

Konklusjon

Vi har revidert Vegard Holmen Holding AS sitt årsregnskap.

Årsregnskapet består av:

- Selskapsregnskapet, som består av balanse per 31. desember 2020, resultatregnskap og kontantstrømoppstilling for regnskapsåret avsluttet per denne datoen og noter, herunder et sammendrag av viktige regnskapsprinsipper, og
- Konsernregnskapet, som består av balanse per 31. desember 2020, resultatregnskap og kontantstrømoppstilling for regnskapsåret avsluttet per denne datoen og noter, herunder et sammendrag av viktige regnskapsprinsipper.

Etter vår mening:

- Er årsregnskapet avgitt i samsvar med lov og forskrifter
- Gir selskapsregnskapet et rettviseende bilde av den finansielle stillingen til Vegard Holmen Holding AS per 31. desember 2020 og av selskapets resultater og kontantstrømmer for regnskapsåret som ble avsluttet per denne datoen i samsvar med regnskapslovens regler og god regnskapsskikk i Norge
- Gir konsernregnskapet et rettviseende bilde av den finansielle stillingen til konsernet Vegard Holmen Holding AS per 31. desember 2020 og av konsernets resultater og kontantstrømmer for regnskapsåret som ble avsluttet per denne datoen i samsvar med regnskapslovens regler og god regnskapsskikk i Norge.

Grunnlag for konklusjonen

Vi har gjennomført revisjonen i samsvar med lov, forskrift og god revisjonsskikk i Norge, herunder de internasjonale revisjonsstandardene International Standards on Auditing (ISA-ene). Våre oppgaver og plikter i henhold til disse standardene er beskrevet i Revisors oppgaver og plikter ved revisjon av årsregnskapet. Vi er uavhengige av selskapet slik det kreves i lov og forskrift, og har overholdt våre øvrige etiske forpliktelser i samsvar med disse kravene. Etter vår oppfatning er innhentet revisjonsbevis tilstrekkelig og hensiktsmessig som grunnlag for vår konklusjon.

Annen informasjon

Ledelsen er ansvarlig for annen informasjon. Annen informasjon består av årsberetningen.

Vår uttalelse om revisjonen av årsregnskapet dekker ikke annen informasjon, og vi attesterer ikke den andre informasjonen.



I forbindelse med revisjonen av årsregnskapet er det vår oppgave å lese annen informasjon identifisert ovenfor med det formål å vurdere hvorvidt det foreligger vesentlig inkonsistens mellom annen informasjon og årsregnskapet, kunnskap vi har opparbeidet oss under revisjonen, eller hvorvidt den tilsynelatende inneholder vesentlig feilinformasjon.

Dersom vi, på bakgrunn av arbeidet vi har utført, konkluderer med at disse andre opplysningene inneholder vesentlig feilinformasjon, er vi pålagt å uttale oss om dette. Vi har ingenting å rapportere i så henseende.

Styret og daglig leders ansvar for årsregnskapet

Styret og daglig leder (ledelsen) er ansvarlig for å utarbeide årsregnskapet i samsvar med lov og forskrifter, herunder for at det gir et rettviseende bilde i samsvar med regnskapslovens regler og god regnskapsskikk i Norge. Ledelsen er også ansvarlig for slik intern kontroll som den finner nødvendig for å kunne utarbeide et årsregnskap som ikke inneholder vesentlig feilinformasjon, verken som følge av misligheter eller utilsiktede feil.

Ved utarbeidelsen av årsregnskapet må ledelsen ta standpunkt til selskapets og konsernets evne til fortsatt drift og opplyse om forhold av betydning for fortsatt drift. Forutsetningen om fortsatt drift skal legges til grunn for årsregnskapet så lenge det ikke er sannsynlig at virksomheten vil bli avvirket.

Revisors oppgaver og plikter ved revisjonen av årsregnskapet

Vårt mål er å oppnå betryggende sikkerhet for at årsregnskapet som helhet ikke inneholder vesentlig feilinformasjon, verken som følge av misligheter eller utilsiktede feil, og å avgi en revisjonsberetning som inneholder vår konklusjon. Betryggende sikkerhet er en høy grad av sikkerhet, men ingen garanti for at en revisjon utført i samsvar med lov, forskrift og god revisjonsskikk i Norge, herunder ISA-ene, alltid vil avdekke vesentlig feilinformasjon som eksisterer. Feilinformasjon kan oppstå som følge av misligheter eller utilsiktede feil. Feilinformasjon blir vurdert som vesentlig dersom den enkeltvis eller samlet med rimelighet kan forventes å påvirke økonomiske beslutninger som brukerne foretar basert på årsregnskapet.

For videre beskrivelse av revisors oppgaver og plikter vises det til:
<https://revisorforeningen.no/revisjonsberetninger>

Uttalelse om andre lovmessige krav

Konklusjon om årsberetningen

Basert på vår revisjon av årsregnskapet som beskrevet ovenfor, mener vi at opplysningene i årsberetningen om årsregnskapet og forutsetningen om fortsatt drift er konsistente med årsregnskapet og i samsvar med lov og forskrifter.

Konklusjon om registrering og dokumentasjon

Basert på vår revisjon av årsregnskapet som beskrevet ovenfor, og kontrollhandlinger vi har funnet nødvendig i henhold til internasjonal standard for attestasjonsoppdrag (ISAE) 3000 «Attestasjonsoppdrag som ikke er revisjon eller forenklet revisorkontroll av historisk finansiell informasjon», mener vi at ledelsen har oppfylt sin plikt til å sørge for ordentlig og oversiktlig registrering og dokumentasjon av selskapets og konsernets regnskapsopplysninger i samsvar med lov og god bokføringsskikk i Norge.



Trondheim, 10. juni 2021
BDO AS

John Krogstad
statsautorisert revisor



Vegard Holmen Holding AS 2020

Noter til regnskapet - morselskap

Regnskapsprinsipper

Årsregnskapet er satt opp i samsvar med regnskapsloven og god regnskapsskikk.

Omløpsmidler/Kortsiktig gjeld

Omløpsmidler og kortsiktig gjeld omfatter normalt poster som forfaller til betaling innen ett år etter balansedagen. Omløpsmidler vurderes til laveste verdi av anskaffelseskost og antatt virkelig verdi. Kortsiktig gjeld balanseføres til nominell verdi på opptakstidspunktet.

Anleggsmidler/Langsiktig gjeld

Anleggsmidler omfatter eiendeler bestemt til varig eie og bruk. Finansielle anleggsmidler er vurdert etter kostmetoden. Langsiktig gjeld balanseføres til nominell verdi på etableringstidspunktet.

Aksjer, utbytte

Investeringene i tilknyttede selskap og datterselskap er vurdert etter kostmetoden. Hva gjelder utbytte er det lagt til grunn at mottatte utdelinger skal resultatføres som inntekt.

Skatt

Skattekostnaden i resultatregnskapet omfatter både periodens betalbare skatt og endring i utsatt skatt. Utsatt skatt er beregnet med 22 % på grunnlag av de midlertidige forskjeller som eksisterer mellom regnskapsmessige og skattemessige verdier, samt ligningsmessig underskudd til fremføring ved utgangen av regnskapsåret. Skatteøkende og skattereduserende midlertidige forskjeller som reverserer eller kan reversere i samme periode er utlignet og skattevirkningen er beregnet på nettogrunnlaget.

Note 1 Ansatte, godtgjørelser

Selskapet har kun en deltidsansatt daglig leder.

Godtgjørelser	Daglig leder	Styret
Lønn	0	
Annen godtgjørelse		0

Foretaket er ikke pliktig til å ha tjenestepensjonsordning etter lov om obligatorisk tjenestepensjon.

Revisor

Honorar til revisor for revisjon 2019 er kostnadsført med kr 23.000 inkl. mva.



Vegard Holmen Holding AS 2020

Note 2 Skatter

Nedenfor er det gitt en spesifikasjon over forskjellen mellom det regnskapsmessige resultat før skattekostnad og årets skattegrunnlag.

	2020	2019
Resultat før skattekostnad	6.976.213	8.661.043
Permanente forskjeller:		
Mottatt utbytte	- 7.200.000	- 9.000.000
3% av skattefritt utbytte	+ 216.000	+ 270.000
Årets skattegrunnlag	<u>- 7.787</u>	<u>- 68.957</u>
Skattekostnad (22 %/23 %)	<u>0</u>	<u>0</u>

Skattefordelen som følge av underskudd til fremføring - kr 368.636 - er ikke balanseført.

For aksjer som omfattes av fritaksmetoden oppstår det ikke skatt på salgsgvinster. Det skal derfor ikke beregnes noen utsatt skatt på slike investeringer.

Note 3 Egenkapital

	Aksje- kapital	Annen egenkap.	Sum
Pr. 31.12.19	30.000	27.173.343	27.203.343
Tilleggsutbytte		- 4.050.000	- 4.050.000
Årsresultat		+ 6.976.213	+ 6.976.213
Pr. 31.12.20	<u>30.000</u>	<u>30.099.556</u>	<u>30.129.556</u>

Note 4 Aksjekapital og aksjonærer

Selskapet har 30 aksjer hver pålydende kr 1.000. Samlet aksjekapital utgjør kr 30.000. Selskapet har kun en aksjeklasse.

Selskapets aksjonær er:	Antall aksjer:	Eierandel:	
Vegard Holmen	30	100 %	Styrets leder, daglig leder

Note 5 Aksjer i datterselskap og tilknyttet selskap

Foretaksnavn	Forretningskontor	Eierandel	Stemme- andel	Egenkapital 311220	Resultat 2020	Balanseført verdi
Ferrometall AS	Drammen	60 %	60 %	52.620.000	27.923.000	33.017.000
Ferrometall Invest AS	Hokksund	50 %	50 %	30.000	0	15.000

Det er ingen andre transaksjoner med datterselskapet enn mottatt utbytte - kr 7.200 000.

Note 6 Sikkerhetsstillelse

Selskapet har stilt selvskyldnerkausjon for et beløp inntil kr 500.000 som sikkerhet for et lån Ferrometall Invest AS har.



Vegard Holmen Holding AS 2020

Note 7 Pantstillelser

Av selskapets bokførte gjeld er kr 5.344.036 (Langsiktig gjeld - kr 5.317.819 - og kortsiktig gjeld - kr 26.217) sikret med pant i 106 av selskapets 120 aksjer i Ferrometall AS som har en bokført verdi kr 28.496.050 (jfr. note 5).

Note 8 Gjeld med forfall om mer enn 5 år

Ingen del av selskapets gjeld forfaller til betaling mer enn 5 år etter regnskapsårets slutt.

Note 9 Fordringer med forfall om mer enn 1 år

Lånene til det tilknyttede selskapet Ferrometall Invest AS - kr 1.940.165 - har følgende sammensetning:

- kr 688.808 ble gitt som ledd i finansieringen av Ferrometall Invest AS' kjøp av aksjene i Ingeniør Compagniet Eiendom AS.
Endelig innfrielsesdato er ikke fastsatt.
- kr 1.251.357 ble gitt som ledd i finansieringen av Ferrometall Invest AS' tegning av aksjer i eiendomsutviklingselskapet Diabas Eiendom AS.
Endelig innfrielsesdato er ikke fastsatt.

Fordringene som er oppført under finansielle anleggsmidler med kr 300.000 skal være innfridd i sin helhet innen 07 05 23.



Vegard Holmen Holding AS 2020

Kontantstrømanalyse - morselskap

	2020	2019
Kontantstrømmer fra operasjonelle aktiviteter		
Resultat før skattekostnad	6.976.213	8.661.043
Betalte skatter		
Ordinære avskrivninger		
Endring i varelager		
Endring i kundefordringer		
Endring i leverandørgjeld	34.688	
Endring i andre tidsavgrensingsposter	(48.483)	(28.975)
Netto kontantstrøm fra operasjonelle aktiviteter	<u>6.962.418</u>	<u>8.632.068</u>
Tom posisjon		
Kontantstrømmer fra investeringsaktiviteter		
Kjøp av varige driftsmidler		
Avgang driftsmidler		
Økning andre fordringer (utlån)		(1.251.357)
Kjøp/avgang aksjer		
Netto kontantstrøm fra investeringsaktiviteter	<u></u>	<u>(1.251.357)</u>
Kontantstrømmer fra finansaktiviteter		
Økning langsiktig gjeld		
Nedbetaling av langsiktig gjeld	(2.996.846)	(4.099.911)
Nedbetaling av kortsiktig gjeld		
Utbetaling tilleggsutbytte	(4.050.000)	(4.850.000)
Netto kontantstrøm fra finansaktiviteter	<u>(7.046.846)</u>	<u>(8.949.911)</u>
Netto likviditetsendring gjennomåret	(84.428)	(1.569.200)
Likviditetsbeholdning pr. 01.01.	318.043	1.887.243
Likviditetsbeholdning pr 31.12.	<u>233.615</u>	<u>318.043</u>



Vegard Holmen Holding AS 2020

Balanse pr. 31. desember - morselskap

	Note	2020	2019
E I E N D E L E R			
Anleggsmidler			
Finansielle anleggsmidler			
Aksjer i datterselskap	5	33.017.000	33.017.000
Aksjer i tilknyttede selskap	5	15.000	15.000
Lån til tilknyttet selskap	5,9	1.940.165	1.940.165
Andre fordringer	9	300.000	300.000
Sum finansielle anleggsmidler		35.272.165	35.272.165
Sum anleggsmidler		35.272.165	35.272.165
Omløpsmidler			
Fordringer			
Andre fordringer		2.500	1.000
Sum fordringer		2.500	1.000
Bankinnskudd, kontanter o.l.			
Bankinnskudd		233.615	318.043
Sum Bankinnskudd, kontanter o.l.		233.615	318.043
Sum omløpsmidler		236.115	319.043
Sum eiendeler		35.508.280	35.591.208




Vegard Holmen Holding AS 2020

Balanse pr. 31. desember - morselskap

EGENKAPITAL OG GJELD	Note	2020	2019
Egenkapital	3		
Innskutt egenkapital			
Aksjekapital (30aksjer à kr 1.000)	4	30.000	30.000
Sum innskutt egenkapital		<u>30.000</u>	<u>30.000</u>
Opptjent egenkapital			
Annen egenkapital	3	30.099.556	27.173.343
Sum opptjent egenkapital		<u>30.099.556</u>	<u>27.173.343</u>
Sum egenkapital	3	<u>30.129.556</u>	<u>27.203.343</u>
Gjeld			
Langsiktig gjeld			
Lån	8	5.317.819	8.314.665
Sum langsiktig gjeld		<u>5.317.819</u>	<u>8.314.665</u>
Kortsiktig gjeld			
Leverandørgjeld		34.688	
Betalt skatt			
Annen kortsiktig gjeld	2	26.217	73.200
Sum kortsiktig gjeld		<u>60.905</u>	<u>73.200</u>
Sum gjeld		<u>5.378.724</u>	<u>8.387.865</u>
Sum egenkapital og gjeld		<u>35.508.280</u>	<u>35.591.208</u>
Sikkerhetsstillelse	6	500.000	500.000
Pantstillelser	7	5.344.036	8.387.865

Mjøndalen, 19. mai 2021
I styret for Vegard Holmen Holding AS


Vegard Holmen
Styres leder, daglig leder



Vegard Holmen Holding AS 2020

Resultatregnskap - morselskap

	Note	2020	2019
Driftsinntekter		<u>0</u>	<u>0</u>
Sum driftsinntekt		<u>0</u>	<u>0</u>
Annen driftskostnad	1	<u>(58.346)</u>	<u>(66.381)</u>
Driftsresultat		<u>(58.346)</u>	<u>(66.381)</u>
Annen renteinntekt		1.630	2.150
Mottatt utbytte	5	7.200.000	9.000.000
Annen rentekostnad		<u>(167.071)</u>	<u>(274.726)</u>
Ordinært resultat før skattekostnad		<u>6.976.213</u>	<u>8.661.043</u>
Skattekostnad på ordinært resultat	2	<u>0</u>	<u>0</u>
Ordinært resultat		<u>6.976.213</u>	<u>8.661.043</u>
Årsresultat		<u>6.976.213</u>	<u>8.661.043</u>
Overføringer :			
Tilleggsutbytte	3	(4.050.000)	(4.850.000)
Overført til annen egenkapital	3	<u>(2.926.213)</u>	<u>(3.811.043)</u>
Sum		<u>(6.976.213)</u>	<u>(8.661.043)</u>



VEGARD HOLMEN HOLDING AS

(Org. nr.: 998 742 420)

ÅRSREGNSKAP 2020

Innhold

Resultatregnskap – morselskap
Balanse – morselskap
Kontantstrømanalyse - morselskap
Noter – morselskap
Resultatregnskap – konsern
Balanse – konsern
Oppstilling over endring i egenkapitalen - konsern
Kontantstrømanalyse - konsern
Noter – konsern
Årsberetning
Revisjonsberetning