



ÅRSREGNSKAPET FOR REGNSKAPSÅRET 2024 - GENERELL INFORMASJON

Enheten

Organisasjonsnummer: 932 297 132
Organisasjonsform: Aksjeselskap
Foretaksnavn: MARAGRUPPEN AS
Forretningsadresse: Jenshaugveien 24B
1363 HØVIK

Regnskapsår

Årsregnskapets periode: 01.01.2024 - 31.12.2024

Konsern

Morselskap i konsern: Nei

Regnskapsregler

Regler for små foretak benyttet: Ja
Benyttet ved utarbeidelsen av årsregnskapet til selskapet: Regnskapslovens alminnelige regler

Årsregnskapet fastsatt av kompetent organ

Bekreftet av representant for selskapet: Margrete Raugstad
Dato for fastsettelse av årsregnskapet: 07.07.2025

Grunnlag for avgivelse

År 2024: Årsregnskapet er elektronisk innlevert
År 2023: Tall er hentet fra elektronisk innlevert årsregnskap fra 2024

Det er ikke krav til at årsregnskapet m.v. som sendes til Regnskapsregisteret er undertegnet. Kontrollen på at dette er utført ligger hos revisor/enhetens øverste organ. Sikkerheten ivaretas ved at innsender har rolle/rettighet for innsending av årsregnskapet via Altinn, og ved at det bekreftes at årsregnskapet er fastsatt av kompetent organ.

Brønnøysundregistrene, 13.07.2025



Resultatregnskap

| Beløp i: NOK | Note | 2024 | 2023 |
|---|------|------------------|------------------|
| RESULTATREGNSKAP | | | |
| Kostnader | | | |
| Lønnskostnad | 1 | 127 792 | 12 716 |
| Annen driftskostnad | | 224 015 | 455 975 |
| Sum kostnader | | 351 807 | 468 691 |
| Driftsresultat | | -351 807 | -468 691 |
| Finansinntekter og finanskostnader | | | |
| Annen renteinntekt | | 515 359 | 482 718 |
| Annen finansinntekt | | 2 064 749 | 5 291 041 |
| Verdiøkning markedsbaserte omløpsmidler | 2 | 1 739 929 | 1 187 290 |
| Sum finansinntekter | | 4 320 037 | 6 961 049 |
| Annen rentekostnad | | 529 | 6 |
| Annen finanskostnad | | 656 924 | 2 593 917 |
| Sum finanskostnader | | 657 454 | 2 593 924 |
| Netto finans | | 3 662 583 | 4 367 125 |
| Resultat før skattekostnad | | 3 310 777 | 3 898 434 |
| Skattekostnad på resultat | 3 | 7 036 | 121 672 |
| Årsresultat | 4 | 3 303 741 | 3 776 762 |
| Årsresultat etter minoritetsinteresser | | 3 303 741 | 3 776 762 |
| Totalresultat | | 3 303 741 | 3 776 762 |
| Overføringer og disponeringer | | | |
| Ordinært utbytte | | 1 000 000 | |
| Avsatt til annen egenkapital | | 2 303 741 | 3 776 762 |
| Sum overføringer og disponeringer | | 3 303 741 | 3 776 762 |



Balanse

| Beløp i: NOK | Note | 2024 | 2023 |
|--|------|-------------------|-------------------|
| BALANSE - EIENDELER | | | |
| Anleggsmidler | | | |
| Immaterielle eiendeler | | | |
| Utsatt skattefordel | 3 | 25 940 | 32 976 |
| Sum immaterielle eiendeler | | 25 940 | 32 976 |
| Finansielle anleggsmidler | | | |
| Andre langsiktige fordringer | 5 | 21 645 739 | 16 080 739 |
| Sum finansielle anleggsmidler | | 21 645 739 | 16 080 739 |
| Sum anleggsmidler | | 21 671 679 | 16 113 715 |
| Omløpsmidler | | | |
| Varer | | | |
| Fordringer | | | |
| Andre kortsiktige fordringer | | 1 566 336 | 619 769 |
| Sum fordringer | | 1 566 336 | 619 769 |
| Investeringer | | | |
| Markedsbaserte aksjer | 2 | 25 807 715 | 17 505 690 |
| Sum investeringer | | 25 807 715 | 17 505 690 |
| Bankinnskudd, kontanter og lignende | | | |
| Bankinnskudd, kontanter o.l. | | 4 907 728 | 16 742 133 |
| Sum bankinnskudd, kontanter og lignende | | 4 907 728 | 16 742 133 |
| Sum omløpsmidler | | 32 281 779 | 34 867 592 |
| SUM EIENDELER | | 53 953 459 | 50 981 308 |

BALANSE - EGENKAPITAL OG GJELD

Egenkapital

Innskutt egenkapital



Balanse

| Beløp i: NOK | Note | 2024 | 2023 |
|---------------------------------|-------------|-------------------|-------------------|
| Aksjekapital | | 3 312 331 | 3 312 331 |
| Annen innskutt egenkapital | | -33 482 | -33 482 |
| Sum innskutt egenkapital | | 3 278 849 | 3 278 849 |
| Opptjent egenkapital | | | |
| Annen egenkapital | | 49 642 979 | 47 339 239 |
| Sum opptjent egenkapital | | 49 642 979 | 47 339 239 |
| Sum egenkapital | 4 | 52 921 829 | 50 618 088 |
| Gjeld | | | |
| Langsiktig gjeld | | | |
| Utsatt skatt | 3 | | |
| Annen langsiktig gjeld | | | |
| Sum langsiktig gjeld | | 0 | 0 |
| Kortsiktig gjeld | | | |
| Leverandørgjeld | | 10 300 | 55 424 |
| Betalbar skatt | 3 | | |
| Utbytte | 4 | 1 000 000 | |
| Annen kortsiktig gjeld | | 21 330 | 307 796 |
| Sum kortsiktig gjeld | | 1 031 630 | 363 220 |
| Sum gjeld | | 1 031 630 | 363 220 |
| SUM EGENKAPITAL OG GJELD | | 53 953 459 | 50 981 308 |



Brønnøysundregistrene

ÅRSREGNSKAP FOR REGNSKAPSÅRET 2024 - GENERELL INFORMASJON

Journalnummer: 2025 662712

Enheten

Organisasjonsnummer: 932 297 132
Organisasjonsform: Aksjeselskap
Foretaksnavn: MARAGRUPPEN AS
Forretningsadresse: Jenshaugveien 24B
1363 HØVIK

Regnskapsår

Årsregnskapets periode: 01.01.2024 - 31.12.2024

Konsern

Morselskap i konsern: Nei

Regnskapsregler

Regler for små foretak benyttet: Ja
Benyttet ved utarbeidelsen av
årsregnskapet til selskapet: Regnskapslovens alminnelige regler

Årsregnskapet fastsatt av kompetent organ

Bekreftet av representant for selskapet: Margrete Raugstad
Dato for fastsettelse av årsregnskapet: 07.07.2025

Grunnlag for avgivelse

År 2024: Årsregnskap er elektronisk innlevert.
År 2023: Tall er hentet fra elektronisk innlevert årsregnskap fra 2024.

Det er ikke krav til at årsregnskapet m.v. som sendes til Regnskapsregisteret er undertegnet. Kontrollen på at dette er utført ligger hos revisor/enhetens øverste organ. Sikkerheten ivaretas ved at innsender har rolle/rettighet for innsending av årsregnskapet via Altinn, og ved at det bekreftes at årsregnskapet er fastsatt av kompetent organ.

Brønnøysundregistrene, 12.07.2025



Organisasjonsnr: 932 297 132
MARAGRUPPEN AS

RESULTATREGNSKAP

| Beløp i: NOK | Note | 2024 | 2023 |
|---|------|------------------|------------------|
| RESULTATREGNSKAP | | | |
| Kostnader | | | |
| Lønnskostnad | 1 | 127 792 | 12 716 |
| Annen driftskostnad | | 224 015 | 455 975 |
| Sum kostnader | | 351 807 | 468 691 |
| Driftsresultat | | -351 807 | -468 691 |
| Finansinntekter og finanskostnader | | | |
| Annen renteinntekt | | 515 359 | 482 718 |
| Annen finansinntekt | | 2 064 749 | 5 291 041 |
| Verdiøkning | | | |
| markedsbaserte omløpsmidler | 2 | 1 739 929 | 1 187 290 |
| Sum finansinntekter | | 4 320 037 | 6 961 049 |
| Annen rentekostnad | | 529 | 6 |
| Annen finanskostnad | | 656 924 | 2 593 917 |
| Sum finanskostnader | | 657 454 | 2 593 924 |
| Netto finans | | 3 662 583 | 4 367 125 |
| Resultat før skattekostnad | | 3 310 777 | 3 898 434 |
| Skattekostnad på resultat | 3 | 7 036 | 121 672 |
| Årsresultat | 4 | 3 303 741 | 3 776 762 |
| Årsresultat etter minoritetsinteresser | | 3 303 741 | 3 776 762 |
| Totalresultat | | 3 303 741 | 3 776 762 |
| Overføringer og disponeringer | | | |
| Ordinært utbytte | | 1 000 000 | |
| Avsatt til annen egenkapital | | 2 303 741 | 3 776 762 |
| Sum overføringer og disponeringer | | 3 303 741 | 3 776 762 |



Organisasjonsnr: 932 297 132
MARAGRUPPEN AS

BALANSE

| Beløp i: NOK | Note | 2024 | 2023 |
|--|------|-------------------|-------------------|
| BALANSE - EIENDELER | | | |
| Anleggsmidler | | | |
| Immaterielle eiendeler | | | |
| Utsatt skattefordel | 3 | 25 940 | 32 976 |
| Sum immaterielle eiendeler | | 25 940 | 32 976 |
| Finansielle anleggsmidler | | | |
| Andre langsiktige fordringer | 5 | 21 645 739 | 16 080 739 |
| Sum finansielle anleggsmidler | | 21 645 739 | 16 080 739 |
| Sum anleggsmidler | | 21 671 679 | 16 113 715 |
| Omløpsmidler | | | |
| Varer | | | |
| Fordringer | | | |
| Andre kortsiktige fordringer | | 1 566 336 | 619 769 |
| Sum fordringer | | 1 566 336 | 619 769 |
| Investeringer | | | |
| Markedsbaserte aksjer | 2 | 25 807 715 | 17 505 690 |
| Sum investeringer | | 25 807 715 | 17 505 690 |
| Bankinnskudd, kontanter og lignende | | | |
| Bankinnskudd, kontanter o. l. | | 4 907 728 | 16 742 133 |
| Sum bankinnskudd, kontanter og lignende | | 4 907 728 | 16 742 133 |
| Sum omløpsmidler | | 32 281 779 | 34 867 592 |
| SUM EIENDELER | | 53 953 459 | 50 981 308 |
| BALANSE - EGENKAPITAL OG GJELD | | | |
| Egenkapital | | | |
| Innskutt egenkapital | | | |
| Aksjekapital | | 3 312 331 | 3 312 331 |
| Annen innskutt egenkapital | | -33 482 | -33 482 |
| Sum innskutt egenkapital | | 3 278 849 | 3 278 849 |
| Opptjent egenkapital | | | |
| Annen egenkapital | | 49 642 979 | 47 339 239 |



| | | | |
|---------------------------------|----------|-------------------|-------------------|
| Sum opptjent egenkapital | | 49 642 979 | 47 339 239 |
| Sum egenkapital | 4 | 52 921 829 | 50 618 088 |
| Gjeld | | | |
| Langsiktig gjeld | | | |
| Utsatt skatt | 3 | | |
| Annen langsiktig gjeld | | | |
| Sum langsiktig gjeld | | 0 | 0 |
| Kortsiktig gjeld | | | |
| Leverandørgjeld | | 10 300 | 55 424 |
| Betalbar skatt | 3 | | |
| Utbytte | 4 | 1 000 000 | |
| Annen kortsiktig gjeld | | 21 330 | 307 796 |
| Sum kortsiktig gjeld | | 1 031 630 | 363 220 |
| Sum gjeld | | 1 031 630 | 363 220 |
| SUM EGENKAPITAL OG GJELD | | 53 953 459 | 50 981 308 |



Organisasjonsnr: 932 297 132
MARAGRUPPEN AS

NOTEOPPLYSNINGER - SELSKAP - alle poster oppgitt i hele tall

Note

1

Antall årsverk i regnskapsåret
0.00

Sum Beløp

Balanseført verdi 31.12. Varige driftsmidler Immaterielle eiend.

Konsernregnskap

Morselskapet sitt navn

Forretningskontor for morselskapet

Begrunnelse for at datterselskap er utelatt fra konsolideringen

Samlet beløp - tilknyttet selskap Årets Fjorårets

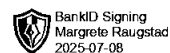
Samlet beløp - foretak i samme konsern Årets Fjorårets

Samlet beløp - foretak i samme konsern Årets Fjorårets

Samlet beløp - felles kontrollert virksomhet Årets Fjorårets

Pantstillelse Beløp

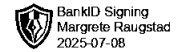
Beholdning av egne aksjer Antall Pålydende Andel av aksjek.



Årsregnskap 2024 Maragruppen AS

**Resultatregnskap
Balanse
Noter til regnskapet**

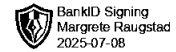
Org.nr.: 932 297 132



Resultatregnskap

Maragruppen AS

| Driftsinntekter og driftskostnader | Note | 2024 | 2023 |
|---|------|------------------|------------------|
| Lønnskostnad | 1 | 127 792 | 12 716 |
| Annen driftskostnad | | 224 015 | 455 975 |
| Sum driftskostnader | | 351 807 | 468 691 |
| Driftsresultat | | -351 807 | -468 691 |
| Finansinntekter og finanskostnader | | | |
| Annen renteinntekt | | 515 359 | 482 718 |
| Annen finansinntekt | | 2 064 749 | 5 291 041 |
| Verdøkning markedsbaserte omløpsmidler | 2 | 1 739 929 | 1 187 290 |
| Annen rentekostnad | | 529 | 6 |
| Annen finanskostnad | | 656 924 | 2 593 917 |
| Resultat av finansposter | | 3 662 583 | 4 367 125 |
| Resultat før skattekostnad | | 3 310 777 | 3 898 434 |
| Skattekostnad på resultat | 3 | 7 036 | 121 672 |
| Årsresultat | 4 | 3 303 741 | 3 776 762 |
| Overføringer | | | |
| Avsatt til utbytte | | 1 000 000 | 0 |
| Avsatt til annen egenkapital | | 2 303 741 | 3 776 762 |
| Sum overføringer | | 3 303 741 | 3 776 762 |



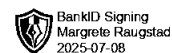
Balanse

Maragruppen AS

| Eiendeler | Note | 2024 | 2023 |
|--------------------------------------|------|-------------------|-------------------|
| Anleggsmidler | | | |
| Immaterielle eiendeler | | | |
| Utsatt skattefordel | 3 | 25 940 | 32 976 |
| Sum immaterielle eiendeler | | 25 940 | 32 976 |
| Finansielle anleggsmidler | | | |
| Andre langsiktige fordringer | 5 | 21 645 739 | 16 080 739 |
| Sum finansielle anleggsmidler | | 21 645 739 | 16 080 739 |
| Sum anleggsmidler | | 21 671 679 | 16 113 715 |
| Omløpsmidler | | | |
| Fordringer | | | |
| Andre kortsiktige fordringer | | 1 566 336 | 619 769 |
| Sum fordringer | | 1 566 336 | 619 769 |
| Investeringer | | | |
| Markedsbaserte aksjer | 2 | 25 807 715 | 17 505 690 |
| Sum investeringer | | 25 807 715 | 17 505 690 |
| Bankinnskudd, kontanter o.l. | | 4 907 728 | 16 742 133 |
| Sum omløpsmidler | | 32 281 779 | 34 867 592 |
| Sum eiendeler | | 53 953 459 | 50 981 308 |

Maragruppen AS

Side 3



Balanse

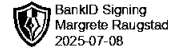
Maragruppen AS

| Egenkapital og gjeld | Note | 2024 | 2023 |
|---------------------------------|----------|-------------------|-------------------|
| Egenkapital | | | |
| Innskutt egenkapital | | | |
| Aksjekapital | | 3 312 331 | 3 312 331 |
| Annen innskutt egenkapital | | -33 482 | -33 482 |
| Sum innskutt egenkapital | | 3 278 849 | 3 278 849 |
| Opptjent egenkapital | | | |
| Annen egenkapital | | 49 642 979 | 47 339 239 |
| Sum opptjent egenkapital | | 49 642 979 | 47 339 239 |
| Sum egenkapital | 4 | 52 921 829 | 50 618 088 |
| Gjeld | | | |
| Kortsiktig gjeld | | | |
| Leverandørgjeld | | 10 300 | 55 424 |
| Utbytte | 4 | 1 000 000 | 0 |
| Annen kortsiktig gjeld | | 21 330 | 307 796 |
| Sum kortsiktig gjeld | | 1 031 630 | 363 220 |
| Sum gjeld | | 1 031 630 | 363 220 |
| Sum egenkapital og gjeld | | 53 953 459 | 50 981 308 |

07.07.2025

Styret i Maragruppen AS

Margrete Raugstad
styreleder



Maragruppen AS

Regnskapsprinsipper

Årsregnskapet er satt opp i samsvar med regnskapsloven og NRS 8 - God regnskapskikk for små foretak.

Skatt

Skattekostnaden i resultatregnskapet omfatter både periodens betalbare skatt og endring i utsatt skatt. Utsatt skatt er beregnet med 22 % på grunnlag av de midlertidige forskjeller som eksisterer mellom regnskapsmessige og skattemessige verdier, samt ligningsmessig underskudd til fremføring ved utgangen av regnskapsåret. Skatteøkende og skattereduserende midlertidige forskjeller som reverserer eller kan reverseres i samme periode er utlignet og nettoført.

Klassifisering og vurdering av omløpsmidler

Omløpsmidler og kortsiktig gjeld omfatter normalt poster som forfaller til betaling innen ett år etter balansedagen, samt poster som knytter seg til varekretsløpet. Omløpsmidler vurderes til laveste verdi av anskaffelseskost og virkelig verdi.

Klassifisering og vurdering av aksjer

Markedsbaserte aksjer vurderes til markedsverdi. Utbytte inntektsføres som annen finansinntekt.

Fordringer

Kundefordringer og andre fordringer oppføres til pålydende etter fradrag for avsetning til forventet tap. Avsetning til tap gjøres på grunnlag av en individuell vurdering av de enkelte fordringene.

Note 1 Lønnskostnader og antall årsverk

Lønnskostnader

| | 2024 | 2023 |
|--------------------|----------------|---------------|
| Lønninger | 112 000 | 11 145 |
| Arbeidsgiveravgift | 15 792 | 1 571 |
| Sum | 127 792 | 12 716 |

Selskapet har i 2024 sysselsatt 0,5 årsverk.

Note 2 Markedsbaserte verdipapirer

| | Anskaffelses- kost | Balanseført verdi | Resultatført verdiendring |
|----------------------------------|-----------------------|----------------------|------------------------------|
| Markedsbaserte aksjer | | | |
| Markedsbaserte aksjer og fond | 24 838 135 | 25 807 715 | -1 739 929 |
| Sum markedsbaserte aksjer | 24 838 135 | 25 807 715 | -1 739 929 |

Markedsbaserte verdipapirer er verdsatt til virkelig verdi. Virkelig verdi er fastsatt i henhold til verdien som er observerbar i markedet på balansedagen.



Maragruppen AS

Note 3 Skatt

| Årets skattekostnad | 2024 | 2023 |
|--|--------------|----------------|
| Resultatført skatt på ordinært resultat: | | |
| Betalbar skatt | 0 | 0 |
| Endring i utsatt skattefordel | 7 036 | 121 672 |
| Skattekostnad ordinært resultat | 7 036 | 121 672 |
| Skattepliktig inntekt: | | |
| Resultat før skatt | 3 310 777 | 3 898 434 |
| Permanente forskjeller | -3 278 795 | -3 345 380 |
| Endring i midlertidige forskjeller | 63 621 | 79 527 |
| Anvendelse av fremførbart underskudd | -95 603 | -632 581 |
| Skattepliktig inntekt | 0 | 0 |
| Betalbar skatt i balansen: | | |
| Betalbar skatt på årets resultat | 0 | 0 |
| Sum betalbar skatt i balansen | 0 | 0 |

Skatteeffekten av midlertidige forskjeller og underskudd til fremføring som har gitt opphav til utsatt skatt og utsatte skattefordeler, spesifisert på typer av midlertidige forskjeller

| | 2024 | 2023 | Endring |
|---|-----------------|-----------------|----------------|
| Gevinst – og tapskonto | 254 486 | 318 107 | 63 621 |
| Sum | 254 486 | 318 107 | 63 621 |
| Akkumulert fremførbart underskudd | -372 397 | -468 000 | -95 603 |
| Grunnlag for utsatt skattefordel | -117 911 | -149 893 | -31 982 |
| Utsatt skattefordel (22 %) | -25 940 | -32 976 | -7 036 |

Note 4 Egenkapital

| | Aksjekapital | Annen Innskutt egenkapital | Annen egenkapital | Sum egenkapital |
|----------------------|---------------------|-----------------------------------|--------------------------|------------------------|
| EK 01.01.2024 | 3 312 331 | -33 482 | 47 339 239 | 50 618 088 |
| Årets resultat | | | 3 303 741 | 3 303 741 |
| Utbytte | | | -1 000 000 | -1 000 000 |
| Pr 31.12.2024 | 3 312 331 | -33 482 | 49 642 979 | 52 921 828 |

Note 5 Fordringer og gjeld

| | 2024 |
|-------------------------------|-------------|
| Fordringer med forfall > 1 år | 21 645 739 |

Annuitets lån som er avdragsfritt til 2026 - første avdrag 31.01.2026.



BDO AS
Luramyrvеien 40
Postboks 1107
4391 Sandnes

Til generalforsamlingen i Maragruppen AS

Uavhengig revisors beretning

Konklusjon

Vi har revidert årsregnskapet til Maragruppen AS.

Årsregnskapet består av:

- Balanse per 31. desember 2024
- Resultatregnskap for 2024
- Noter til årsregnskapet, herunder et sammendrag av viktige regnskapsprinsipper.

Etter vår mening:

- Oppfyller årsregnskapet gjeldende lovkrav, og
- Gir årsregnskapet et rettviseende bilde av selskapets finansielle stilling per 31. desember 2024 og av dets resultater for regnskapsåret avsluttet per denne datoen i samsvar med regnskapslovens regler og god regnskapsskikk i Norge.

Grunnlag for konklusjonen

Vi har gjennomført revisjonen i samsvar med International Standards on Auditing (ISA-ene). Våre oppgaver og plikter i henhold til disse standardene er beskrevet nedenfor under Revisors oppgaver og plikter ved revisjonen av årsregnskapet. Vi er uavhengige av selskapet i samsvar med kravene i relevante lover og forskrifter i Norge og International Code of Ethics for Professional Accountants (inkludert internasjonale uavhengighetsstandarder) utstedt av International Ethics Standards Board for Accountants (IESBA-reglene), og vi har overholdt våre øvrige etiske forpliktelser i samsvar med disse kravene. Innhentet revisjonsbevis er etter vår vurdering tilstrekkelig og hensiktsmessig som grunnlag for vår konklusjon.

Styrets ansvar for årsregnskapet

Styret (ledelsen) er ansvarlig for å utarbeide årsregnskapet og for at det gir et rettviseende bilde i samsvar med regnskapslovens regler og god regnskapsskikk i Norge. Ledelsen er også ansvarlig for slik intern kontroll som den finner nødvendig for å kunne utarbeide et årsregnskap som ikke inneholder vesentlig feilinformasjon, verken som følge av misligheter eller utilsiktede feil.

Ved utarbeidelsen av årsregnskapet må ledelsen ta standpunkt til selskapets evne til fortsatt drift og opplyse om forhold av betydning for fortsatt drift. Forutsetningen om fortsatt drift skal legges til grunn for årsregnskapet så lenge det ikke er sannsynlig at virksomheten vil bli avviklet.

Revisors oppgaver og plikter ved revisjonen av årsregnskapet

Vårt mål er å oppnå betryggende sikkerhet for at årsregnskapet som helhet ikke inneholder vesentlig feilinformasjon, verken som følge av misligheter eller utilsiktede feil, og å avgi en revisjonsberetning som inneholder vår konklusjon. Betryggende sikkerhet er en høy grad av sikkerhet, men ingen garanti for at en revisjon utført i samsvar med ISA-ene, alltid vil avdekke vesentlig feilinformasjon. Feilinformasjon kan oppstå som følge av misligheter eller utilsiktede feil. Feilinformasjon er å anse som vesentlig dersom den enkeltvis eller samlet med rimelighet kan forventes å påvirke de økonomiske beslutningene som brukerne foretar på grunnlag av årsregnskapet.



For videre beskrivelse av revisors oppgaver og plikter vises det til:
<https://revisorforeningen.no/revisjonsberetninger>

BDO AS

Ellen Marie Mo Marvik
statsautorisert revisor
(elektronisk signert)

Penneo Dokumentnøkkel: BPQYA-SICMQ-5L37-XD9MH-EBA5R-X8G32



PENNEO

Signaturene i dette dokumentet er juridisk bindende. Dokument signert med "Penneo™ - sikker digital signatur". De signerende parter sin identitet er registrert, og er listet nedenfor.

"Med min signatur bekrefter jeg alle datoer og innholdet i dette dokument."

Marvik, Ellen Marie Mo

Partner

På vegne av: BDO AS

Serienummer: no_bankid:9578-5997-4-628197

IP: 188.95.xxx.xxx

2025-07-09 06:47:44 UTC



Penneo Dokumentnr: BPQYA-SICMQ-5L37-XD9MH-EBA5R-X8G32

Dette dokumentet er signert digitalt via [Penneo.com](https://penneo.com). De signerte dataene er validert ved hjelp av den matematiske hashverdien av det originale dokumentet. All kryptografisk bevisføring er innebygd i denne PDF-en for fremtidig validering.

Dette dokumentet er forseglet med et kvalifisert elektronisk segl. For mer informasjon om Penneos kvalifiserte tillitstjenester, se <https://eud.penneo.com>.

Slik kan du bekrefte at dokumentet er originalt

Når du åpner dokumentet i Adobe Reader, kan du se at det er sertifisert av **Penneo A/S**. Dette beviser at innholdet i dokumentet ikke har blitt endret siden tidspunktet for signeringen. Bevis for de individuelle signatørens digitale signaturer er vedlagt dokumentet.

Du kan bekrefte de kryptografiske bevisene ved hjelp av Penneos validator, <https://penneo.com/validator>, eller andre valideringsverktøy for digitale signaturer.