



ÅRSREGNSKAPET FOR REGNSKAPSÅRET 2024 - GENERELL INFORMASJON

Enheten

Organisasjonsnummer: 927 265 222
Organisasjonsform: Aksjeselskap
Foretaksnavn: TRANSPOLAR AS
Forretningsadresse: Vei 606 10
9170 LONGYEARBYEN

Regnskapsår

Årsregnskapets periode: 01.01.2024 - 31.12.2024

Konsern

Morselskap i konsern: Nei

Regnskapsregler

Regler for små foretak benyttet: Ja
Benyttet ved utarbeidelsen av årsregnskapet til selskapet: Regnskapslovens alminnelige regler

Årsregnskapet fastsatt av kompetent organ

Bekreftet av representant for selskapet: INGUNN ULVENES LØYNING

Dato for fastsettelse av årsregnskapet: 27.05.2025

Grunnlag for avgivelse

År 2024: Årsregnskapet er elektronisk innlevert
År 2023: Tall er hentet fra elektronisk innlevert årsregnskap fra 2024

Det er ikke krav til at årsregnskapet m.v. som sendes til Regnskapsregisteret er undertegnet. Kontrollen på at dette er utført ligger hos revisor/enhetens øverste organ. Sikkerheten ivaretas ved at innsender har rolle/rettighet for innsending av årsregnskapet via Altinn, og ved at det bekreftes at årsregnskapet er fastsatt av kompetent organ.

Brønnøysundregistrene, 29.06.2025



Brønnøysundregistrene

Brønnøysundregistrene Årsregnskap regnskapsåret 2024 for 927265222

Postadresse: 8910 Brønnøysund

Telefoner: Opplysningstelefonen 75 00 75 00 Telefaks 75 00 75 05

E-post: firmapost@brreg.no Internett: www.brreg.no

Organisasjonsnummer: 974 760 673



Resultatregnskap

| Beløp i: NOK | Note | 2024 | 2023 |
|---------------------------------------------------------------|------|----------------|---------------|
| RESULTATREGNSKAP | | | |
| Inntekter | | | |
| Salgsinntekt | | 171 601 | 32 822 |
| Sum inntekter | | 171 601 | 32 822 |
| Kostnader | | | |
| Lønnskostnad | 1 | | 22 000 |
| Avskrivning av driftsmidler og immaterielle eiendeler | 2 | 2 500 | 2 500 |
| Nedskrivning av varige driftsmidler og immaterielle eiendeler | 2 | | |
| Annen driftskostnad | | 31 029 | 8 022 |
| Sum kostnader | | 33 529 | 32 522 |
| Driftsresultat | | 138 072 | 300 |
| Finansinntekter og finanskostnader | | | |
| Annen renteinntekt | | 332 | |
| Sum finansinntekter | | 332 | |
| Annen rentekostnad | | | 163 |
| Sum finanskostnader | | | 163 |
| Netto finans | | 332 | -163 |
| Resultat før skattekostnad | | 138 404 | 137 |
| Skattekostnad på resultat | 3 | 22 091 | 48 |
| Årsresultat | 4 | 116 313 | 89 |
| Årsresultat etter minoritetsinteresser | | 116 313 | 89 |
| Totalresultat | | 116 313 | 89 |
| Overføringer og disponeringer | | | |
| Avsatt til annen egenkapital | | 116 313 | 89 |
| Sum overføringer og disponeringer | | 116 313 | 89 |



Balanse

| Beløp i: NOK | Note | 2024 | 2023 |
|------------------------------------------------|----------|----------------|----------------|
| BALANSE - EIENDELER | | | |
| Anleggsmidler | | | |
| Immaterielle eiendeler | | | |
| Utsatt skattefordel | 3 | | |
| Varige driftsmidler | | | |
| Maskiner og anlegg | | 16 459 | 18 959 |
| Driftsløsøre, inventar o.a. utstyr | 2 | | |
| Sum varige driftsmidler | 2 | 16 459 | 18 959 |
| Sum anleggsmidler | | 16 459 | 18 959 |
| Omløpsmidler | | | |
| Varer | | | |
| Fordringer | | | |
| Kundefordringer | | 50 000 | |
| Sum fordringer | | 50 000 | |
| Bankinnskudd, kontanter og lignende | | | |
| Bankinnskudd, kontanter o.l. | | 214 074 | 135 117 |
| Sum bankinnskudd, kontanter og lignende | | 214 074 | 135 117 |
| Sum omløpsmidler | | 264 074 | 135 117 |
| SUM EIENDELER | | 280 533 | 154 076 |
| BALANSE - EGENKAPITAL OG GJELD | | | |
| Egenkapital | | | |
| Innskutt egenkapital | | | |
| Aksjekapital | 5 | 30 000 | 30 000 |
| Beholdning av egne aksjer | 5 | | |
| Sum innskutt egenkapital | | 30 000 | 30 000 |



Balanse

| Beløp i: NOK | Note | 2024 | 2023 |
|------------------------------------------|------|----------------|----------------|
| Opptjent egenkapital | | | |
| Annen egenkapital | | 217 363 | 101 050 |
| Sum opptjent egenkapital | | 217 363 | 101 050 |
| Sum egenkapital | 4 | 247 363 | 131 050 |
| Gjeld | | | |
| Langsiktig gjeld | | | |
| Utsatt skatt | 3 | 2 633 | 921 |
| Sum avsetninger for forpliktelser | | 2 633 | 921 |
| Annen langsiktig gjeld | | | |
| Sum langsiktig gjeld | | 2 633 | 921 |
| Kortsiktig gjeld | | | |
| Leverandørgjeld | | 2 056 | |
| Betalbar skatt | 3 | 20 379 | |
| Skyldig offentlige avgifter | | | 3 498 |
| Annen kortsiktig gjeld | | 8 102 | 18 607 |
| Sum kortsiktig gjeld | | 30 537 | 22 105 |
| Sum gjeld | | 33 170 | 23 026 |
| SUM EGENKAPITAL OG GJELD | | 280 533 | 154 076 |



Brønnøysundregistrene

ÅRSREGNSKAP FOR REGNSKAPSÅRET 2024 - GENERELL INFORMASJON

Journalnummer: 2025 586973

Enheten

Organisasjonsnummer: 927 265 222
Organisasjonsform: Aksjeselskap
Foretaksnavn: TRANSPOLAR AS
Forretningsadresse: Vei 606 10
9170 LONGYEARBYEN

Regnskapsår

Årsregnskapets periode: 01.01.2024 - 31.12.2024

Konsern

Morselskap i konsern: Nei

Regnskapsregler

Regler for små foretak benyttet: Ja
Benyttet ved utarbeidelsen av
årsregnskapet til selskapet: Regnskapslovens alminnelige regler

Årsregnskapet fastsatt av kompetent organ

Bekreftet av representant for selskapet: INGUNN ULVENES LØYNING
Dato for fastsettelse av årsregnskapet: 27.05.2025

Revisjon

Selskapet har besluttet at årsregnskapet
ikke skal revideres: Ja
Årsregnskapet er utarbeidet av ekstern
autorisert regnskapsfører: Ja
Ekstern autorisert regnskapsfører har i
løpet av regnskapsåret bistått ved den
løpende regnskapsføringen eller utført
andre tjenester for selskapet enn å
utarbeide årsregnskapet: Ja

Grunnlag for avgivelse

År 2024: Årsregnskap er elektronisk innlevert.
År 2023: Tall er hentet fra elektronisk innlevert årsregnskap fra 2024.

Det er ikke krav til at årsregnskapet m.v. som sendes til Regnskapsregisteret er undertegnet. Kontrollen på at dette er utført ligger hos revisor/enhetens øverste organ. Sikkerheten ivaretas ved at innsender har rolle/rettighet for innsending av årsregnskapet via Altinn, og ved at det bekreftes at årsregnskapet er fastsatt av kompetent organ.

Brønnøysundregistrene, 28.06.2025

Brønnøysundregistrene
Postadresse: Postboks 900, 8910 Brønnøysund
Telefon: 75 00 75 00
E-post: firmapost@brreg.no Internett: www.brreg.no
Organisasjonsnummer: 974 760 673



Organisasjonsnr: 927 265 222
TRANSPOLAR AS

RESULTATREGNSKAP

| Beløp i: NOK | Note | 2024 | 2023 |
|---------------------------------------------------------------|-------------|----------------|---------------|
| RESULTATREGNSKAP | | | |
| Inntekter | | | |
| Salgsinntekt | | 171 601 | 32 822 |
| Sum inntekter | | 171 601 | 32 822 |
| Kostnader | | | |
| Lønnskostnad | 1 | | 22 000 |
| Avskrivning av driftsmidler og immaterielle eiendeler | 2 | 2 500 | 2 500 |
| Nedskrivning av varige driftsmidler og immaterielle eiendeler | 2 | | |
| Annen driftskostnad | | 31 029 | 8 022 |
| Sum kostnader | | 33 529 | 32 522 |
| Driftsresultat | | 138 072 | 300 |
| Finansinntekter og finanskostnader | | | |
| Annen renteinntekt | | 332 | |
| Sum finansinntekter | | 332 | |
| Annen rentekostnad | | | 163 |
| Sum finanskostnader | | | 163 |
| Netto finans | | 332 | -163 |
| Resultat før skattekostnad | | 138 404 | 137 |
| Skattekostnad på resultat | 3 | 22 091 | 48 |
| Årsresultat | 4 | 116 313 | 89 |
| Årsresultat etter minoritetsinteresser | | 116 313 | 89 |
| Totalresultat | | 116 313 | 89 |
| Overføringer og disponeringer | | | |
| Avsatt til annen egenkapital | | 116 313 | 89 |
| Sum overføringer og disponeringer | | 116 313 | 89 |



| | | | |
|------------------------------------------|---|----------------|----------------|
| Utsatt skatt | 3 | 2 633 | 921 |
| Sum avsetninger for forpliktelser | | 2 633 | 921 |
| Annen langsiktig gjeld | | | |
| Sum langsiktig gjeld | | 2 633 | 921 |
| Kortsiktig gjeld | | | |
| Leverandørgjeld | | 2 056 | |
| Betalbar skatt | 3 | 20 379 | |
| Skyldig offentlige avgifter | | | 3 498 |
| Annen kortsiktig gjeld | | 8 102 | 18 607 |
| Sum kortsiktig gjeld | | 30 537 | 22 105 |
| Sum gjeld | | 33 170 | 23 026 |
| SUM EGENKAPITAL OG GJELD | | 280 533 | 154 076 |



Organisasjonsnr: 927 265 222
TRANSPOLAR AS

NOTEOPPLYSNINGER - SELSKAP - alle poster oppgitt i hele tall

Note

Antall årsverk i regnskapsåret
1.00

Sum Beløp

Balanseført verdi 31.12. Varige driftsmidler Immaterielle eiend.

Konsernregnskap

Morselskapet sitt navn

Forretningskontor for morselskapet

Begrunnelse for at datterselskap er utelatt fra konsolideringen

Samlet beløp - tilknyttet selskap Årets Fjorårets

Samlet beløp - foretak i samme konsern Årets Fjorårets

Samlet beløp - foretak i samme konsern Årets Fjorårets

Samlet beløp - felles kontrollert virksomhet Årets Fjorårets

Pantstillelse Beløp

Beholdning av egne aksjer Antall Pålydende Andel av aksjek.



Årsregnskap 2024 Transpolar AS

Resultatregnskap
Balanse
Noter til regnskapet



Org.nr.: 927 265 222



| Resultatregnskap | | | |
|-------------------------------------------------------|-------------|----------------|---------------|
| Transpolar AS | | | |
| Driftsinntekter og driftskostnader | Note | 2024 | 2023 |
| Salgsinntekt | | 171 601 | 32 822 |
| Sum driftsinntekter | | 171 601 | 32 822 |
| Lønnskostnad | 1 | 0 | 22 000 |
| Avskrivning av driftsmidler og immaterielle eiendeler | 2 | 2 500 | 2 500 |
| Annen driftskostnad | | 31 029 | 8 022 |
| Sum driftskostnader | | 33 529 | 32 522 |
| Driftsresultat | | 138 072 | 300 |
| Finansinntekter og finanskostnader | | | |
| Annen renteinntekt | | 332 | 0 |
| Annen rentekostnad | | 0 | 163 |
| Resultat av finansposter | | 332 | -163 |
| Resultat før skattekostnad | | 138 404 | 137 |
| Skattekostnad på resultat | 3 | 22 091 | 48 |
| Årsresultat | 4 | 116 313 | 89 |
| Overføringer | | | |
| Avsatt til annen egenkapital | | 116 313 | 89 |
| Sum overføringer | | 116 313 | 89 |



| Balanse | | | |
|----------------------------------|-------------|----------------|----------------|
| Transpolar AS | | | |
| Eiendeler | Note | 2024 | 2023 |
| Anleggsmidler | | | |
| Immaterielle eiendeler | | | |
| Varige driftsmidler | | | |
| Maskiner og anlegg | | 16 459 | 18 959 |
| Sum varige driftsmidler | 2 | 16 459 | 18 959 |
| Finansielle anleggsmidler | | | |
| Sum anleggsmidler | | 16 459 | 18 959 |
| Omløpsmidler | | | |
| Fordringer | | | |
| Kundefordringer | | 50 000 | 0 |
| Sum fordringer | | 50 000 | 0 |
| Investeringer | | | |
| Bankinnskudd, kontanter o.l. | | 214 074 | 135 117 |
| Sum omløpsmidler | | 264 074 | 135 117 |
| Sum eiendeler | | 280 533 | 154 076 |



| Balanse | | | |
|----------------------------------------------------|-------------|----------------|----------------|
| Transpolar AS | | | |
| Egenkapital og gjeld | Note | 2024 | 2023 |
| Egenkapital | | | |
| Innskutt egenkapital | | | |
| Aksjekapital | 5 | 30 000 | 30 000 |
| Sum innskutt egenkapital | | 30 000 | 30 000 |
| Opptjent egenkapital | | | |
| Annen egenkapital | | 217 363 | 101 050 |
| Sum opptjent egenkapital | | 217 363 | 101 050 |
| Sum egenkapital | 4 | 247 363 | 131 050 |
| Gjeld | | | |
| Avsetning for forpliktelser | | | |
| Utsatt skatt | 3 | 2 633 | 921 |
| Sum avsetning for forpliktelser | | 2 633 | 921 |
| Annen langsiktig gjeld | | | |
| Kortsiktig gjeld | | | |
| Leverandørgjeld | | 2 056 | 0 |
| Betalbar skatt | 3 | 20 379 | 0 |
| Skyldig offentlige avgifter | | 0 | 3 498 |
| Annen kortsiktig gjeld | | 8 102 | 18 607 |
| Sum kortsiktig gjeld | | 30 537 | 22 105 |
| Sum gjeld | | 33 170 | 23 026 |
| Sum egenkapital og gjeld | | 280 533 | 154 076 |
| Longyearbyen, 27.05.2025 Styret i Transpolar AS | | | |
| _____ INGUNN ULVENES LØYNING styreleder | | | |
| Transpolar AS | | Side 4 | |



Regnskapsprinsipper

Årsregnskapet er satt opp i samsvar med regnskapsloven og NRS 8 - God regnskapsskikk for små foretak.

DRIFTSINNTEKTER

Inntektsføring ved salg av varer skjer på leveringstidspunktet. Tjenester inntektsføres etter hvert som de leveres.

SKATT

Skattekostnaden i resultatregnskapet omfatter både periodens betalbare skatt og endring i utsatt skatt. Utsatt skatt er beregnet med 16 % på grunnlag av de midlertidige forskjeller som eksisterer mellom regnskapsmessige og skattemessige verdier, samt ligningsmessig underskudd til fremføring ved utgangen av regnskapsåret. Skatteøkende og skattereduserende midlertidige forskjeller som reverserer eller kan reverseres i samme periode er utlignet og nettoført.

KLASSIFISERING OG VURDERING AV ANLEGGSMIDLER

Anleggsmidler omfatter eiendeler bestemt til varig eie og bruk. Anleggsmidler er vurdert til anskaffelseskost. Varige driftsmidler balanseføres og avskrives over driftsmidlets økonomiske levetid. Avskrivningsperioden for fast eiendom anskaffet etter 2009 er dekomponert i en del som gjelder råbygget og en del som gjelder faste tekniske installasjoner. Varige driftsmidler nedskrives til gjenvinnbart beløp ved verdifall som forventes ikke å være forbigående. Gjenvinnbart beløp er det høyeste av netto salgsverdi og verdi i bruk. Verdi i bruk er nåverdi av fremtidige kontantstrømmer knyttet til eiendelen. Nedskrivningen reverseres når grunnlaget for nedskrivningen ikke lenger er til stede.

KLASSIFISERING OG VURDERING AV OMLØPSMIDLER

Omløpsmidler og kortsiktig gjeld omfatter normalt poster som forfaller til betaling innen ett år etter balansedagen, samt poster som knytter seg til varekretsløpet. Omløpsmidler vurderes til laveste verdi av anskaffelseskost og virkelig verdi.

FORDRINGER

Kundefordringer og andre fordringer oppføres til pålydende etter fradrag for avsetning til forventet tap. Avsetning til tap gjøres på grunnlag av en individuell vurdering av de enkelte fordringene.

Note 1 Lønnskostnader og antall årsverk

LØNNSKOSTNADER

| | 2024 | 2023 |
|------------|----------|---------------|
| Lønninger | 0 | 22 000 |
| Sum | 0 | 22 000 |

Selskapet har i 2024 sysselsatt en deltidsansatt. Det har ikke vært tatt ut lønn i 2024.

Pensjonsforpliktelser

Selskapet er ikke pliktig til å ha tjenstepensjonsordning etter lov om obligatorisk tjenstepensjon. Selskapets pensjonsordninger tilfredsstiller kravene i denne lov.

Det er ikke gitt lån eller sikkerhetsstillelse til ledende personer, tillitsvalgte eller eiere



Note 2 Anleggsmidler

| | Maskiner og anlegg | Sum |
|------------------------------------|--------------------|---------------|
| Anskaffelseskost pr. 01.01.24 | 25 000 | 25 000 |
| Anskaffelseskost 31.12.24 | 25 000 | 25 000 |
| Akkumulerte avskrivninger 31.12.24 | 6 041 | 6 041 |
| Av- og nedskrivninger pr. 31.12.24 | 6 041 | 6 041 |
| Bokført verdi 31.12.24 | 18 959 | 18 959 |
| Økonomisk levetid | 10 år | |

Note 3 Skatt

| Årets skattekostnad | 2024 | 2023 |
|------------------------------------------|----------------|-------------|
| Resultatført skatt på ordinært resultat: | | |
| Betalbar skatt | 20 379 | 0 |
| Endring i utsatt skatt | 1 712 | 48 |
| Skattekostnad ordinært resultat | 22 091 | 48 |
| Skattepliktig inntekt: | | |
| Resultat før skatt | 138 404 | 137 |
| Permanente forskjeller | -332 | 163 |
| Endring i midlertidige forskjeller | -10 300 | -700 |
| Anvendelse av fremførbart underskudd | -400 | 0 |
| Skattepliktig inntekt | 127 371 | -400 |
| Betalbar skatt i balansen: | | |
| Betalbar skatt på årets resultat | 20 379 | 0 |
| Sum betalbar skatt i balansen | 20 379 | 0 |

Skatteeffekten av midlertidige forskjeller som har gitt opphav til utsatt skatt og utsatte skattefordeler, spesifisert på typer av midlertidige forskjeller

| | 2024 | 2023 | Endring |
|-----------------------------------|---------------|--------------|----------------|
| Varige driftsmidler | 16 459 | 6 159 | -10 300 |
| Sum | 16 459 | 6 159 | -10 300 |
| Akkumulert fremførbart underskudd | 0 | -400 | -400 |
| Grunnlag for utsatt skatt | 16 459 | 5 759 | -10 700 |
| Utsatt skatt (16 %) | 2 633 | 921 | -1 712 |



Note 4 Egenkapital

| | Aksje- kapital | Annen egenkapital | Sum |
|-----------------------|-------------------|----------------------|----------------|
| Pr. 31.12.2023 | 30 000 | 101 050 | 131 050 |
| Pr. 01.01.2024 | 30 000 | 101 050 | 131 050 |
| Årets overskudd | | 116 313 | 116 313 |
| Pr. 31.12.2024 | 30 000 | 217 363 | 247 363 |

Note 5 Aksjonærer

AKSJEKAPITALEN I TRANSPOLAR AS PR. 31.12 BESTÅR AV:

| | Antall | Pålydende | Bokført |
|-----------------|-----------|-----------|---------------|
| Ordinære aksjer | 30 | 1 000,0 | 30 000 |
| Sum | 30 | | 30 000 |

EIERSTRUKTUR

De største aksjonærene i % pr. 31.12 var:

| | Ordinære | Eierandel | Stemmeandel |
|------------------------|----------|-----------|-------------|
| INGUNN ULVENES LØYNING | 30 | 100,0 | 100,0 |

AKSJER EIET AV MEDLEMMER I STYRET OG DAGLIG LEDER:

| Navn | Verv | Ordinære |
|-----------------------------|------------|-----------|
| INGUNN ULVENES LØYNING | styreleder | 30 |
| Totalt antall aksjer | | 30 |



BankID Signing
Ingunn Ulvenes Løyning
2025-06-20



Årsregnskap 2024 Transpolar AS

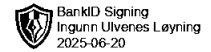
Resultatregnskap
Balanse
Noter til regnskapet



Org.nr.: 927 265 222



| Resultatregnskap | | | |
|-------------------------------------------------------|-------------|----------------|---------------|
| Transpolar AS | | | |
| Driftsinntekter og driftskostnader | Note | 2024 | 2023 |
| Salgsinntekt | | 171 601 | 32 822 |
| Sum driftsinntekter | | 171 601 | 32 822 |
| Lønnskostnad | 1 | 0 | 22 000 |
| Avskrivning av driftsmidler og immaterielle eiendeler | 2 | 2 500 | 2 500 |
| Annen driftskostnad | | 31 029 | 8 022 |
| Sum driftskostnader | | 33 529 | 32 522 |
| Driftsresultat | | 138 072 | 300 |
| Finansinntekter og finanskostnader | | | |
| Annen renteinntekt | | 332 | 0 |
| Annen rentekostnad | | 0 | 163 |
| Resultat av finansposter | | 332 | -163 |
| Resultat før skattekostnad | | 138 404 | 137 |
| Skattekostnad på resultat | 3 | 22 091 | 48 |
| Årsresultat | 4 | 116 313 | 89 |
| Overføringer | | | |
| Avsatt til annen egenkapital | | 116 313 | 89 |
| Sum overføringer | | 116 313 | 89 |



| Balanse | | | |
|----------------------------------|-------------|----------------|----------------|
| Transpolar AS | | | |
| Eiendeler | Note | 2024 | 2023 |
| Anleggsmidler | | | |
| Immaterielle eiendeler | | | |
| Varige driftsmidler | | | |
| Maskiner og anlegg | | 16 459 | 18 959 |
| Sum varige driftsmidler | 2 | 16 459 | 18 959 |
| Finansielle anleggsmidler | | | |
| Sum anleggsmidler | | 16 459 | 18 959 |
| Omløpsmidler | | | |
| Fordringer | | | |
| Kundefordringer | | 50 000 | 0 |
| Sum fordringer | | 50 000 | 0 |
| Investeringer | | | |
| Bankinnskudd, kontanter o.l. | | 214 074 | 135 117 |
| Sum omløpsmidler | | 264 074 | 135 117 |
| Sum eiendeler | | 280 533 | 154 076 |

Transpolar AS

Side 3



| Balanse | | | |
|----------------------------------------------------|-------------|----------------|----------------|
| Transpolar AS | | | |
| Egenkapital og gjeld | Note | 2024 | 2023 |
| Egenkapital | | | |
| Innskutt egenkapital | | | |
| Aksjekapital | 5 | 30 000 | 30 000 |
| Sum innskutt egenkapital | | 30 000 | 30 000 |
| Opptjent egenkapital | | | |
| Annen egenkapital | | 217 363 | 101 050 |
| Sum opptjent egenkapital | | 217 363 | 101 050 |
| Sum egenkapital | 4 | 247 363 | 131 050 |
| Gjeld | | | |
| Avsetning for forpliktelser | | | |
| Utsatt skatt | 3 | 2 633 | 921 |
| Sum avsetning for forpliktelser | | 2 633 | 921 |
| Annen langsiktig gjeld | | | |
| Kortsiktig gjeld | | | |
| Leverandørgjeld | | 2 056 | 0 |
| Betalbar skatt | 3 | 20 379 | 0 |
| Skyldig offentlige avgifter | | 0 | 3 498 |
| Annen kortsiktig gjeld | | 8 102 | 18 607 |
| Sum kortsiktig gjeld | | 30 537 | 22 105 |
| Sum gjeld | | 33 170 | 23 026 |
| Sum egenkapital og gjeld | | 280 533 | 154 076 |
| Longyearbyen, 27.05.2025 Styret i Transpolar AS | | | |
| INGUNN ULVENES LØYNING styreleder | | | |
| Transpolar AS | | Side 4 | |



Regnskapsprinsipper

Årsregnskapet er satt opp i samsvar med regnskapsloven og NRS 8 - God regnskapsskikk for små foretak.

DRIFTSINNTEKTER

Inntektsføring ved salg av varer skjer på leveringstidspunktet. Tjenester inntektsføres etter hvert som de leveres.

SKATT

Skattekostnaden i resultatregnskapet omfatter både periodens betalbare skatt og endring i utsatt skatt. Utsatt skatt er beregnet med 16 % på grunnlag av de midlertidige forskjeller som eksisterer mellom regnskapsmessige og skattemessige verdier, samt ligningsmessig underskudd til fremføring ved utgangen av regnskapsåret. Skatteøkende og skattereduserende midlertidige forskjeller som reverserer eller kan reverseres i samme periode er utlignet og nettoført.

KLASSIFISERING OG VURDERING AV ANLEGGSMIDLER

Anleggsmidler omfatter eiendeler bestemt til varig eie og bruk. Anleggsmidler er vurdert til anskaffelseskost. Varige driftsmidler balanseføres og avskrives over driftsmidlets økonomiske levetid. Avskrivningsperioden for fast eiendom anskaffet etter 2009 er dekomponert i en del som gjelder råbygget og en del som gjelder faste tekniske installasjoner. Varige driftsmidler nedskrives til gjenvinnbart beløp ved verdifall som forventes ikke å være forbigående. Gjenvinnbart beløp er det høyeste av netto salgsverdi og verdi i bruk. Verdi i bruk er nåverdi av fremtidige kontantstrømmer knyttet til eiendelen. Nedskrivningen reverseres når grunnlaget for nedskrivningen ikke lenger er til stede.

KLASSIFISERING OG VURDERING AV OMLØPSMIDLER

Omløpsmidler og kortsiktig gjeld omfatter normalt poster som forfaller til betaling innen ett år etter balansedagen, samt poster som knytter seg til varekretsløpet. Omløpsmidler vurderes til laveste verdi av anskaffelseskost og virkelig verdi.

FORDRINGER

Kundefordringer og andre fordringer oppføres til pålydende etter fradrag for avsetning til forventet tap. Avsetning til tap gjøres på grunnlag av en individuell vurdering av de enkelte fordringene.

Note 1 Lønnskostnader og antall årsverk

LØNNSKOSTNADER

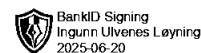
| | 2024 | 2023 |
|------------|----------|---------------|
| Lønninger | 0 | 22 000 |
| Sum | 0 | 22 000 |

Selskapet har i 2024 sysselsatt en deltidsansatt. Det har ikke vært tatt ut lønn i 2024.

Pensjonsforpliktelser

Selskapet er ikke pliktig til å ha tjenstepensjonsordning etter lov om obligatorisk tjenstepensjon. Selskapets pensjonsordninger tilfredsstiller kravene i denne lov.

Det er ikke gitt lån eller sikkerhetsstillelse til ledende personer, tillitsvalgte eller eiere



Note 2 Anleggsmidler

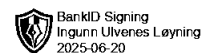
| | Maskiner og anlegg | Sum |
|------------------------------------|---------------------------|---------------|
| Anskaffelseskost pr. 01.01.24 | 25 000 | 25 000 |
| Anskaffelseskost 31.12.24 | 25 000 | 25 000 |
| Akkumulerte avskrivninger 31.12.24 | 6 041 | 6 041 |
| Av- og nedskrivninger pr. 31.12.24 | 6 041 | 6 041 |
| Bokført verdi 31.12.24 | 18 959 | 18 959 |
| Økonomisk levetid | 10 år | |

Note 3 Skatt

| Årets skattekostnad | 2024 | 2023 |
|------------------------------------------|----------------|-------------|
| Resultatført skatt på ordinært resultat: | | |
| Betalbar skatt | 20 379 | 0 |
| Endring i utsatt skatt | 1 712 | 48 |
| Skattekostnad ordinært resultat | 22 091 | 48 |
| Skattepliktig inntekt: | | |
| Resultat før skatt | 138 404 | 137 |
| Permanente forskjeller | -332 | 163 |
| Endring i midlertidige forskjeller | -10 300 | -700 |
| Anvendelse av fremførbart underskudd | -400 | 0 |
| Skattepliktig inntekt | 127 371 | -400 |
| Betalbar skatt i balansen: | | |
| Betalbar skatt på årets resultat | 20 379 | 0 |
| Sum betalbar skatt i balansen | 20 379 | 0 |

Skatteeffekten av midlertidige forskjeller som har gitt opphav til utsatt skatt og utsatte skattefordeler, spesifisert på typer av midlertidige forskjeller

| | 2024 | 2023 | Endring |
|-----------------------------------|---------------|--------------|----------------|
| Varige driftsmidler | 16 459 | 6 159 | -10 300 |
| Sum | 16 459 | 6 159 | -10 300 |
| Akkumulert fremførbart underskudd | 0 | -400 | -400 |
| Grunnlag for utsatt skatt | 16 459 | 5 759 | -10 700 |
| Utsatt skatt (16 %) | 2 633 | 921 | -1 712 |



Note 4 Egenkapital

| | Aksje- kapital | Annen egenkapital | Sum |
|-----------------------|-------------------|----------------------|----------------|
| Pr. 31.12.2023 | 30 000 | 101 050 | 131 050 |
| Pr. 01.01.2024 | 30 000 | 101 050 | 131 050 |
| Årets overskudd | | 116 313 | 116 313 |
| Pr. 31.12.2024 | 30 000 | 217 363 | 247 363 |

Note 5 Aksjonærer

AKSJEKAPITALEN I TRANSPOLAR AS PR. 31.12 BESTÅR AV:

| | Antall | Pålydende | Bokført |
|-----------------|-----------|-----------|---------------|
| Ordinære aksjer | 30 | 1 000,0 | 30 000 |
| Sum | 30 | | 30 000 |

EIERSTRUKTUR

De største aksjonærene i % pr. 31.12 var:

| | Ordinære | Eierandel | Stemmeandel |
|------------------------|----------|-----------|-------------|
| INGUNN ULVENES LØYNING | 30 | 100,0 | 100,0 |

AKSJER EIET AV MEDLEMMER I STYRET OG DAGLIG LEDER:

| Navn | Verv | Ordinære |
|-----------------------------|------------|-----------|
| INGUNN ULVENES LØYNING | styreleder | 30 |
| Totalt antall aksjer | | 30 |