



ÅRSREGNSKAPET FOR REGNSKAPSÅRET 2024 - GENERELL INFORMASJON

Enheten

Organisasjonsnummer: 988 144 045
Organisasjonsform: Aksjeselskap
Foretaksnavn: HELGELAND BIL OG MASKINUTLEIE AS
Forretningsadresse: Vestersidvegen 16
8656 MOSJØEN

Regnskapsår

Årsregnskapets periode: 01.01.2024 - 31.12.2024

Konsern

Morselskap i konsern: Nei

Regnskapsregler

Regler for små foretak benyttet: Ja
Benyttet ved utarbeidelsen av årsregnskapet til selskapet: Regnskapslovens alminnelige regler

Årsregnskapet fastsatt av kompetent organ

Bekreftet av representant for selskapet: John Even Liland
Dato for fastsettelse av årsregnskapet: 16.07.2025

Grunnlag for avgivelse

År 2024: Årsregnskapet er elektronisk innlevert
År 2023: Tall er hentet fra elektronisk innlevert årsregnskap fra 2024

Det er ikke krav til at årsregnskapet m.v. som sendes til Regnskapsregisteret er undertegnet. Kontrollen på at dette er utført ligger hos revisor/enhetens øverste organ. Sikkerheten ivaretas ved at innsender har rolle/rettighet for innsending av årsregnskapet via Altinn, og ved at det bekreftes at årsregnskapet er fastsatt av kompetent organ.

Brønnøysundregistrene, 24.07.2025



Resultatregnskap

Beløp i: NOK	Note	2024	2023
RESULTATREGNSKAP			
Inntekter			
Salgsinntekt		28 240 974	25 982 679
Annen driftsinntekt		1 060 137	1 087 706
Sum inntekter		29 301 111	27 070 386
Kostnader			
Varekostnad		2 582 295	2 103 740
Lønnskostnad	1	2 006 593	2 129 656
Avskrivning av driftsmidler og immaterielle eiendeler	2	3 093 780	2 999 954
Annen driftskostnad		21 674 108	19 979 904
Sum kostnader		29 356 777	27 213 254
Driftsresultat		-55 666	-142 869
Finansinntekter og finanskostnader			
Annen renteinntekt		15 404	37 634
Annen finansinntekt		62 832	58 251
Sum finansinntekter		78 236	95 885
Annen rentekostnad		1 673 216	1 439 338
Annen finanskostnad		1 590	4 975
Sum finanskostnader		1 674 806	1 444 313
Netto finans		-1 596 570	-1 348 428
Resultat før skattekostnad		-1 652 236	-1 491 296
Skattekostnad på resultat	3	-362 322	-327 381
Årsresultat	4	-1 289 914	-1 163 915
Årsresultat etter minoritetsinteresser		-1 289 914	-1 163 915
Totalresultat		-1 289 914	-1 163 915
Overføringer og disponeringer			



Resultatregnskap

Beløp i: NOK	Note	2024	2023
Udekket tap		-1 198 485	
Overført fra annen egenkapital		-91 429	-1 163 915
Sum overføringer og disponeringer		-1 289 914	-1 163 915



Balanse

Beløp i: NOK	Note	2024	2023
BALANSE - EIENDELER			
Anleggsmidler			
Immaterielle eiendeler			
Varige driftsmidler			
Driftsløsøre, inventar o.a. utstyr	2	15 514 664	19 215 284
Sum varige driftsmidler	5	15 514 664	19 215 284
Finansielle anleggsmidler			
Lån til foretak i samme konsern	6		
Sum anleggsmidler		15 514 664	19 215 284
Omløpsmidler			
Varer			
Fordringer			
Kundefordringer	5, 6, 7	2 105 613	3 051 188
Andre kortsiktige fordringer	6	1 424 091	1 050 073
Sum fordringer		3 529 703	4 101 261
Bankinnskudd, kontanter og lignende			
Bankinnskudd, kontanter o.l.		151 069	181 439
Sum bankinnskudd, kontanter og lignende		151 069	181 439
Sum omløpsmidler		3 680 773	4 282 700
SUM EIENDELER		19 195 436	23 497 984
BALANSE - EGENKAPITAL OG GJELD			
Egenkapital			
Innskutt egenkapital			
Aksjekapital	8	100 000	100 000
Beholdning av egne aksjer	8		



Balanse

Beløp i: NOK	Note	2024	2023
Overkurs		4 000	4 000
Annen innskutt egenkapital			138 846
Sum innskutt egenkapital		104 000	242 846
Opptjent egenkapital			
Annen egenkapital			91 429
Udekket tap	9	1 059 639	
Sum opptjent egenkapital		-1 059 639	91 429
Sum egenkapital	4	-955 639	334 275
Gjeld			
Langsiktig gjeld			
Utsatt skatt	3	34 544	396 866
Sum avsetninger for forpliktelser		34 544	396 866
Annen langsiktig gjeld			
Gjeld til kredittinstitusjoner	5	15 488 308	18 877 419
Sum annen langsiktig gjeld		15 488 308	18 877 419
Sum langsiktig gjeld		15 522 852	19 274 285
Kortsiktig gjeld			
Leverandørgjeld		3 318 224	2 731 442
Skyldig offentlige avgifter		195 374	106 266
Annen kortsiktig gjeld	6	1 114 625	1 051 717
Sum kortsiktig gjeld		4 628 223	3 889 424
Sum gjeld		20 151 075	23 163 710
SUM EGENKAPITAL OG GJELD		19 195 436	23 497 984



Brønnøysundregistrene

ÅRSREGNSKAP FOR REGNSKAPSÅRET 2024 - GENERELL INFORMASJON

Journalnummer: 2025 685692

Enheten

Organisasjonsnummer: 988 144 045
Organisasjonsform: Aksjeselskap
Foretaksnavn: HELGELAND BIL OG MASKINUTLEIE AS
Forretningsadresse: Vestersidvegen 16
8656 MOSJØEN

Regnskapsår

Årsregnskapets periode: 01.01.2024 - 31.12.2024

Konsern

Morselskap i konsern: Nei

Regnskapsregler

Regler for små foretak benyttet: Ja
Benyttet ved utarbeidelsen av
årsregnskapet til selskapet: Regnskapslovens alminnelige regler

Årsregnskapet fastsatt av kompetent organ

Bekreftet av representant for selskapet: John Even Liland
Dato for fastsettelse av årsregnskapet: 16.07.2025

Revisjon

Årsregnskapet er utarbeidet av ekstern
autorisert regnskapsfører: Ja
Ekstern autorisert regnskapsfører har i
løpet av regnskapsåret bistått ved den
løpende regnskapsføringen eller utført
andre tjenester for selskapet enn å
utarbeide årsregnskapet: Ja

Grunnlag for avgivelse

År 2024: Årsregnskap er elektronisk innlevert.
År 2023: Tall er hentet fra elektronisk innlevert årsregnskap fra 2024.

Det er ikke krav til at årsregnskapet m.v. som sendes til Regnskapsregisteret er undertegnet. Kontrollen på at dette er utført ligger hos revisor/enhetens øverste organ. Sikkerheten ivaretas ved at innsender har rolle/rettighet for innsending av årsregnskapet via Altinn, og ved at det bekreftes at årsregnskapet er fastsatt av kompetent organ.

Brønnøysundregistrene, 23.07.2025



Organisasjonsnr: 988 144 045
HELGELAND BIL OG MASKINUTLEIE AS

RESULTATREGNSKAP

Beløp i: NOK	Note	2024	2023
RESULTATREGNSKAP			
Inntekter			
Salgsinntekt		28 240 974	25 982 679
Annen driftsinntekt		1 060 137	1 087 706
Sum inntekter		29 301 111	27 070 386
Kostnader			
Varekostnad		2 582 295	2 103 740
Lønnskostnad	1	2 006 593	2 129 656
Avskrivning av driftsmidler og immaterielle eiendeler	2	3 093 780	2 999 954
Annen driftskostnad		21 674 108	19 979 904
Sum kostnader		29 356 777	27 213 254
Driftsresultat		-55 666	-142 869
Finansinntekter og finanskostnader			
Annen renteinntekt		15 404	37 634
Annen finansinntekt		62 832	58 251
Sum finansinntekter		78 236	95 885
Annen rentekostnad		1 673 216	1 439 338
Annen finanskostnad		1 590	4 975
Sum finanskostnader		1 674 806	1 444 313
Netto finans		-1 596 570	-1 348 428
Resultat før skattekostnad		-1 652 236	-1 491 296
Skattekostnad på resultat	3	-362 322	-327 381
Årsresultat	4	-1 289 914	-1 163 915
Årsresultat etter minoritetsinteresser		-1 289 914	-1 163 915
Totalresultat		-1 289 914	-1 163 915
Overføringer og disponeringer			
Udekket tap		-1 198 485	
Overført fra annen egenkapital		-91 429	-1 163 915
Sum overføringer og disponeringer		-1 289 914	-1 163 915



Organisasjonsnr: 988 144 045
HELGELAND BIL OG MASKINUTLEIE AS

BALANSE

Beløp i: NOK	Note	2024	2023
--------------	------	------	------

BALANSE - EIENDELER

Anleggsmidler Immaterielle eiendeler

Varige driftsmidler

Driftsløsøre, inventar o.

a. utstyr

2

15 514 664

19 215 284

Sum varige driftsmidler

5

15 514 664

19 215 284

Finansielle anleggsmidler

Lån til foretak i samme

konsern

6

Sum anleggsmidler

15 514 664

19 215 284

Omløpsmidler

Varer

Fordringer

Kundefordringer

5, 6, 7

2 105 613

3 051 188

Andre kortsiktige

fordringer

6

1 424 091

1 050 073

Sum fordringer

3 529 703

4 101 261

Bankinnskudd, kontanter

og lignende

Bankinnskudd, kontanter o.

l.

151 069

181 439

Sum bankinnskudd,

kontanter og lignende

151 069

181 439

Sum omløpsmidler

3 680 773

4 282 700

SUM EIENDELER

19 195 436

23 497 984

BALANSE - EGENKAPITAL OG GJELD

Egenkapital

Innskutt egenkapital

Aksjekapital

8

100 000

100 000

Beholdning av egne aksjer

8

Overkurs

4 000

4 000

Annen innskutt egenkapital

138 846

Sum innskutt egenkapital

104 000

242 846

Opptjent egenkapital

Annen egenkapital

91 429



Udekket tap	9	1 059 639	
Sum opptjent egenkapital		-1 059 639	91 429
Sum egenkapital	4	-955 639	334 275
Gjeld			
Langsiktig gjeld			
Utsatt skatt	3	34 544	396 866
Sum avsetninger for forpliktelser		34 544	396 866
Annen langsiktig gjeld			
Gjeld til kredittinstitusjoner	5	15 488 308	18 877 419
Sum annen langsiktig gjeld		15 488 308	18 877 419
Sum langsiktig gjeld		15 522 852	19 274 285
Kortsiktig gjeld			
Leverandørgjeld		3 318 224	2 731 442
Skyldig offentlige avgifter		195 374	106 266
Annen kortsiktig gjeld	6	1 114 625	1 051 717
Sum kortsiktig gjeld		4 628 223	3 889 424
Sum gjeld		20 151 075	23 163 710
SUM EGENKAPITAL OG GJELD		19 195 436	23 497 984



Organisasjonsnr: 988 144 045
HELGELAND BIL OG MASKINUTLEIE AS

NOTEOPPLYSNINGER - SELSKAP - alle poster oppgitt i hele tall

Note

1

Antall årsverk i regnskapsåret
2.00

Sum Beløp

Balanseført verdi 31.12. Varige driftsmidler Immaterielle eiend.

Konsernregnskap

Morselskapet sitt navn

Forretningskontor for morselskapet

Begrunnelse for at datterselskap er utelatt fra konsolideringen

Samlet beløp - tilknyttet selskap Årets Fjorårets

Samlet beløp - foretak i samme konsern Årets Fjorårets

Samlet beløp - foretak i samme konsern Årets Fjorårets

Samlet beløp - felles kontrollert virksomhet Årets Fjorårets

Pantstillelse Beløp

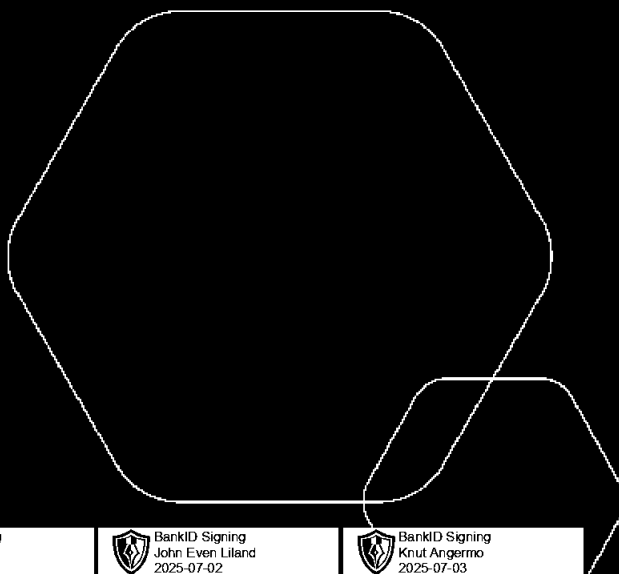
Beholdning av egne aksjer Antall Pålydende Andel av aksjek.



Årsregnskap 2024

Helgeland Bil Og Maskinutleie AS

Resultatregnskap
Balanse
Noter til regnskapet



Org.nr.: 988 144 045

BankID Signing
Espen Aune
2025-07-01

BankID Signing
John Even Liland
2025-07-02

BankID Signing
Knut Angeremo
2025-07-03

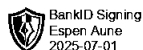
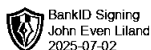
**RESULTATREGNSKAP**

HELGELAND BIL OG MASKINUTLEIE AS

DRIFTSINNEKTER OG DRIFTSKOSTNADER	Note	2024	2023
Salgsinntekt		28 240 974	25 982 679
Annen driftsinntekt		1 060 137	1 087 706
Sum driftsinntekter		29 301 111	27 070 386
Varekostnad		2 582 295	2 103 740
Lønnskostnad	1	2 006 593	2 129 656
Avskrivning av driftsmidler og immaterielle eiendeler	2	3 093 780	2 999 954
Annen driftskostnad		21 674 108	19 979 904
Sum driftskostnader		29 356 777	27 213 254
Driftsresultat		-55 666	-142 869
FINANSINNEKTER OG FINANSKOSTNADER			
Annen renteinntekt		15 404	37 634
Annen finansinntekt		62 832	58 251
Annen rentekostnad		1 673 216	1 439 338
Annen finanskostnad		1 590	4 975
Resultat av finansposter		-1 596 570	-1 348 428
Resultat før skattekostnad		-1 652 236	-1 491 296
Skattekostnad på resultat	3	-362 322	-327 381
Resultat		-1 289 914	-1 163 915
EKSTRAORDINÆRE INNTEKTER OG KOSTNADER			
Årsresultat	4	-1 289 914	-1 163 915
OVERFØRINGER			
Overført til udekket tap		1 198 485	0
Overført fra annen egenkapital		91 429	1 163 915
Sum overføringer		-1 289 914	-1 163 915

HELGELAND BIL OG MASKINUTLEIE AS

SIDE 2

BankID Signing
Espen Aune
2025-07-01BankID Signing
John Even Liland
2025-07-02BankID Signing
Knut Angeremo
2025-07-03




BALANSE


HELGELAND BIL OG MASKINUTLEIE AS

EIENDELER	Note	2024	2023
ANLEGGSMIDLER			
IMMATERIELLE EIENDELER			
VARIGE DRIFTSMIDLER			
Driftsløsøre, inventar o.a. utstyr	2	15 514 664	19 215 284
Sum varige driftsmidler	5	15 514 664	19 215 284
FINANSIELLE ANLEGGSMIDLER			
Sum anleggsmidler		15 514 664	19 215 284
OMLØPSMIDLER			
FORDRINGER			
Kundefordringer	5, 6, 7	2 105 613	3 051 188
Andre kortsiktige fordringer	6	1 424 091	1 050 073
Sum fordringer		3 529 703	4 101 261
INVESTERINGER			
Bankinnskudd, kontanter o.l.		151 069	181 439
Sum omløpsmidler		3 680 773	4 282 700
Sum eiendeler		19 195 436	23 497 984

HELGELAND BIL OG MASKINUTLEIE AS

SIDE 3

 BankID Signing
Espen Aune
2025-07-01

 BankID Signing
John Even Liland
2025-07-02

 BankID Signing
Knut Angeremo
2025-07-03



BALANSE

HELGELAND BIL OG MASKINUTLEIE AS

EGENKAPITAL OG GJELD	Note	2024	2023
INNSKUTT EGENKAPITAL			
Aksjekapital	8	100 000	100 000
Overkurs		4 000	4 000
Annen innskutt egenkapital		0	138 846
Sum innskutt egenkapital		104 000	242 846
OPPTJENT EGENKAPITAL			
Annen egenkapital		0	91 429
Udekket tap	9	-1 059 639	0
Sum opptjent egenkapital		-1 059 639	91 429
Sum egenkapital	4	-955 639	334 275
GJELD			
AVSETNING FOR FORPLIKTELSE			
Utsatt skatt	3	34 544	396 866
Sum avsetning for forpliktelser		34 544	396 866
ANNEN LANGSIKTIG GJELD			
Gjeld til kredittinstitusjoner	5	15 488 308	18 877 419
Sum annen langsiktig gjeld		15 488 308	18 877 419
KORTSIKTIG GJELD			
Leverandørgjeld		3 318 224	2 731 442
Skyldig offentlige avgifter		195 374	106 266
Annen kortsiktig gjeld	6	1 114 625	1 051 717
Sum kortsiktig gjeld		4 628 223	3 889 424
Sum gjeld		20 151 075	23 163 710
Sum egenkapital og gjeld		19 195 436	23 497 984

Mosjøen, 30.06.2025
Styret i Helgeland Bil Og Maskinutleie AS

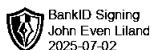
John Even Liland
styreleder

Knut Angermo
/Daglig leder

Espen Aune
styremedlem

HELGELAND BIL OG MASKINUTLEIE AS

SIDE 4





HELGELAND BIL OG MASKINUTLEIE AS

988 144 045

Regnskapsprinsipper

Årsregnskapet er satt opp i samsvar med regnskapsloven og NRS 8 - God regnskapsskikk for små foretak.

DRIFTSINNTEKTER

Inntektsføring ved salg av varer skjer på leveringstidspunktet. Tjenester inntektsføres etter hvert som de leveres.

SKATT

Skattekostnaden i resultatregnskapet omfatter både periodens betalbare skatt og endring i utsatt skatt. Utsatt skatt er beregnet med 22 % på grunnlag av de midlertidige forskjeller som eksisterer mellom regnskapsmessige og skattemessige verdier, samt ligningsmessig underskudd til fremføring ved utgangen av regnskapsåret. Skatteøkende og skattereduserende midlertidige forskjeller som reverserer eller kan reverseres i samme periode er utlignet og nettoført.

KLASSIFISERING OG VURDERING AV ANLEGGSMIDLER

Anleggsmidler omfatter eiendeler bestemt til varig eie og bruk. Anleggsmidler er vurdert til anskaffelseskost. Varige driftsmidler balanseføres og avskrives over driftsmidlets økonomiske levetid. Avskrivningsperioden for fast eiendom anskaffet etter 2009 er dekomponert i en del som gjelder råbygget og en del som gjelder faste tekniske installasjoner. Varige driftsmidler nedskrives til gjenvinnbart beløp ved verdifall som forventes ikke å være forbigående. Gjenvinnbart beløp er det høyeste av netto salgsverdi og verdi i bruk. Verdi i bruk er nåverdi av fremtidige kontantstrømmer knyttet til eiendelen. Nedskrivningen reverseres når grunnlaget for nedskrivningen ikke lenger er til stede.

KLASSIFISERING OG VURDERING AV OMLØPSMIDLER

Omløpsmidler og kortsiktig gjeld omfatter normalt poster som forfaller til betaling innen ett år etter balansedagen, samt poster som knytter seg til varekretsløpet. Omløpsmidler vurderes til laveste verdi av anskaffelseskost og virkelig verdi.

FORDRINGER

Kundefordringer og andre fordringer oppføres til pålydende etter fradrag for avsetning til forventet tap. Avsetning til tap gjøres på grunnlag av en individuell vurdering av de enkelte fordringene.

Note 1 Lønnskostnader og antall årsverk

LØNNSKOSTNADER

	2024	2023
Lønninger	1 509 795	1 602 667
Arbeidsgiveravgift	96 785	125 098
Pensjonskostnader	212 775	219 695
Andre ytelser	187 238	182 195
Sum	2 006 593	2 129 656

Selskapet har i 2024 sysselsatt 2 årsverk.



HELGELAND BIL OG MASKINUTLEIE AS

988 144 045

Note 2 Anleggsmidler

	Biler	Driftsløsøre, inventar ol.	Sum
Anskaffelseskost pr. 01.01.24	23 542 025	441 522	23 983 547
+ Tilgang kjøpte driftsmidler	4 480 522		4 480 522
- Avgang i året	7 278 828		7 278 828
= Anskaffelseskost 31.12.24	20 743 720	441 522	21 185 241
Akkumulerte avskrivninger 31.12.24	5 410 662	259 918	5 670 581
= Bokført verdi 31.12.24	15 333 057	181 603	15 514 661
Årets ordinære avskrivninger	3 002 047	91 733	3 093 780
Økonomisk levetid	5-7 år	3-5 år	

Note 3 Skatt

Årets skattekostnad	2024	2023
Resultatført skatt på ordinært resultat:		
Betalbar skatt	0	0
Endring i utsatt skatt	-362 322	-327 381
Skattekostnad ordinært resultat	-362 322	-327 381
Skattepliktig inntekt:		
Resultat før skatt	-1 652 236	-1 491 296
Permanente forskjeller	5 316	3 198
Endring i midlertidige forskjeller	-110 097	-810 166
Skattepliktig inntekt	-1 757 017	-2 298 264
Betalbar skatt i balansen:		
Betalbar skatt på årets resultat	0	0
Sum betalbar skatt i balansen	0	0

Skatteeffekten av midlertidige forskjeller og underskudd til fremføring som har gitt opphav til utsatt skatt og utsatte skattefordeler, spesifisert på typer av midlertidige forskjeller

	2024	2023	Endring
Varige driftsmidler	8 146 828	8 047 675	-99 153
Fordringer	-29 057	-40 000	-10 943
Sum	8 117 772	8 007 675	-110 097
Akkumulert fremførbart underskudd	-7 960 756	-6 203 739	1 757 017
Grunnlag for utsatt skatt	157 016	1 803 936	1 646 920
Utsatt skatt (22 %)	34 544	396 866	362 322



HELGELAND BIL OG MASKINUTLEIE AS

988 144 045

Note 4 Egenkapital

	Aksjekapital	Overkurs	Annen Innskutt egenkapital	Annen EK /Udekket tap	Sum egenkapital
Pr. 31.12.2023	100 000	4 000	138 846	91 429	334 275
Årets resultat				-1 289 914	-1 289 914
Overført fra annen kapital			-138 846	138 846	0
Pr 31.12.2024	100 000	4 000	0	-1 059 639	-955 639

Note 5 Pantstillelser og garantier

	31.12.2024	31.12.2023
Pantsikret gjeld, pantstillelser og garantier		
Langsiktig gjeld til kredittinstitusjoner	15 488 308	18 877 419
Sum	15 488 308	18 877 419
Regnskapsført verdi av pantsikrede eiendeler		
Driftstilbehør	15 458 333	19 128 230
Kundefordringer	2 105 613	2 959 525
Sum	17 563 946	22 087 754

Note 6 Mellomværende med selskap i samme konsern

	2024	2023
Fordringer		
Kundefordringer konsern	0	0
Andre kortsiktige fordringer konsern	148 245	0
Sum	148 245	0
Gjeld		
Lån fra foretak i samme konsern	500 000	
Leverandørgjeld innen konsern	193 625	46 950
Sum	693 625	46 950

Note 7 Kundefordringer

	2024	2023
Kundefordringer til pålydende	2 135 613	2 999 525
Avsetning til tap	30 000	40 000
Balanseført verdi av kundefordringer 31.12	2 105 613	2 959 525



HELGELAND BIL OG MASKINUTLEIE AS

988 144 045

Note 8 Aksjonærer

AKSJEKAPITALEN I HELGELAND BIL OG MASKINUTLEIE AS PR. 31.12 BESTÅR AV:

	Antall	Pålydende	Bokført
Ordinære aksjer	100	1 000,0	100 000
Sum	100		100 000

EIERSTRUKTUR

De største aksjonærene i % pr. 31.12 var:

	Ordinære	Eierandel	Stemmeandel
Hbmu Invest AS	100	100,0	100,0

Note 9 Fortsatt drift

Resultatet for 2024 viser et underskudd på kr. -1 289 914 etter skatt, mot kr. -1 163 915 i 2023. Styret har i 2025 tatt grep etter handleplikten i aksjeloven og jobbet målrettet for å redusere kostnader, slanke balansen og bedre likviditeten. Blandt annet med et tett samarbeid med FRAC Norge. Prognosene er positive og styret vurderer at forutsetningene for fortsatt drift er til stede og legger det til grunn for sin virksomhet.



Til generalforsamlingen i Helgeland Bil og Maskinutleie AS

Uavhengig revisors beretning

Konklusjon

Vi har revidert årsregnskapet for Helgeland Bil og Maskinutleie AS som viser underskudd på NOK 1 289 914. Årsregnskapet består av balanse per 31. desember 2024, resultatregnskap for regnskapsåret avsluttet per denne datoen og noter til årsregnskapet, herunder et sammendrag av viktige regnskapsprinsipper.

Etter vår mening

- oppfyller årsregnskapet gjeldende lovkrav, og
- gir årsregnskapet et rettviseende bilde av selskapets finansielle stilling per 31. desember 2024, og av dets resultater for regnskapsåret avsluttet per denne datoen i samsvar med regnskapslovens regler og god regnskapsskikk i Norge.

Grunnlag for konklusjonen

Vi har gjennomført revisjonen i samsvar med International Standards on Auditing (ISA-ene). Våre oppgaver og plikter i henhold til disse standardene er beskrevet nedenfor under *Revisors oppgaver og plikter ved revisjonen av årsregnskapet*. Vi er uavhengige av selskapet i samsvar med kravene i relevante lover og forskrifter i Norge og International Code of Ethics for Professional Accountants (inkludert internasjonale uavhengighetsstandarder) utstedt av International Ethics Standards Board for Accountants (IESBA-reglene), og vi har overholdt våre øvrige etiske forpliktelser i samsvar med disse kravene. Innhentet revisjonsbevis er etter vår vurdering tilstrekkelig og hensiktsmessig som grunnlag for vår konklusjon.

Vesentlig usikkerhet knyttet til fortsatt drift

Vi gjør oppmerksom på note 9 i regnskapet, som angir at selskapet har pådratt et tap på NOK 1 289 914. Som en følge av dette er egenkapitalen negativ med NOK 955 639.. Dette indikerer at det foreligger en vesentlig usikkerhet som kan skape tvil av betydning om selskapets evne til fortsatt drift. Vår konklusjon er ikke modifisert som følge av dette forholdet.

Styrets og daglig leders ansvar for årsregnskapet

Styret og daglig leder (ledelsen) er ansvarlige for å utarbeide årsregnskapet og for at det gir et rettviseende bilde i samsvar med regnskapslovens regler og god regnskapsskikk i Norge. Ledelsen er også ansvarlig for slik internkontroll som den finner nødvendig for å kunne utarbeide et regnskap som ikke inneholder vesentlig feilinformasjon, verken som følge av misligheter eller utilsiktede feil.

Ved utarbeidelsen av årsregnskapet må ledelsen ta standpunkt til selskapets evne til fortsatt drift og opplyse om forhold av betydning for fortsatt drift. Forutsetningen om fortsatt drift skal legges til grunn for årsregnskapet så lenge det ikke er sannsynlig at virksomheten vil bli avviklet.

Revisors oppgaver og plikter ved revisjonen av årsregnskapet

Vårt mål er å oppnå betryggende sikkerhet for at årsregnskapet som helhet ikke inneholder vesentlig feilinformasjon, verken som følge av misligheter eller utilsiktede feil, og å avgi en revisjonsberetning



som inneholder vår konklusjon. Betyggende sikkerhet er en høy grad av sikkerhet, men ingen garanti for at en revisjon utført i samsvar med ISA-ene, alltid vil avdekke vesentlig feilinformasjon. Feilinformasjon kan oppstå som følge av misligheter eller utilsiktede feil. Feilinformasjon er å anse som vesentlig dersom den enkeltvis eller samlet med rimelighet kan forventes å påvirke de økonomiske beslutningene som brukerne foretar på grunnlag av årsregnskapet.

For videre beskrivelse av revisors oppgaver og plikter vises det til:
<https://revisorforeningen.no/revisjonsberetninger>

Harstad, 16. juli 2025

ES Revisjon AS

Sture Hansen

Statsautorisert revisor