



## ÅRSREGNSKAPET FOR REGNSKAPSÅRET 2022 - GENERELL INFORMASJON

### Enheten

Organisasjonsnummer: 948 600 307  
Organisasjonsform: Aksjeselskap  
Foretaksnavn: G O PROSJEKT AS  
Forretningsadresse: c/o Osvold  
Skutebaugveien 32  
1555 SON

### Regnskapsår

Årsregnskapets periode: 01.01.2022 - 31.12.2022

### Konsern

Morselskap i konsern: Nei

### Regnskapsregler

Regler for små foretak benyttet: Ja  
Benyttet ved utarbeidelsen av årsregnskapet til selskapet: Regnskapslovens alminnelige regler

### Årsregnskapet fastsatt av kompetent organ

Bekreftet av representant for selskapet: Harald Otto Osvold  
Dato for fastsettelse av årsregnskapet: 27.04.2023

### Grunnlag for avgivelse

År 2022: Årsregnskapet er elektronisk innlevert  
År 2021: Tall er hentet fra elektronisk innlevert årsregnskap fra 2022

*Det er ikke krav til at årsregnskapet m.v. som sendes til Regnskapsregisteret er undertegnet. Kontrollen på at dette er utført ligger hos revisor/enhetens øverste organ. Sikkerheten ivaretas ved at innsender har rolle/rettighet for innsending av årsregnskapet via Altinn, og ved at det bekreftes at årsregnskapet er fastsatt av kompetent organ.*

Brønnøysundregistrene, 05.07.2024



### Resultatregnskap

| Beløp i: NOK                                  | Note | 2022           | 2021           |
|---|------|----------------|----------------|
| <b>RESULTATREGNSKAP</b>                       |      |                |                |
| <b>Inntekter</b>                              |      |                |                |
| Salgsinntekt                                  |      | 378 441        | 438 838        |
| <b>Sum inntekter</b>                          |      | <b>378 441</b> | <b>438 838</b> |
| <b>Kostnader</b>                              |      |                |                |
| Varekostnad                                   |      | 370 942        | 438 840        |
| Lønnskostnad                                  | 1    |                |                |
| Annen driftskostnad                           |      | 8 457          | 7 003          |
| <b>Sum kostnader</b>                          |      | <b>379 399</b> | <b>445 843</b> |
| <b>Driftsresultat</b>                         |      | <b>-958</b>    | <b>-7 006</b>  |
| <b>Finansinntekter og finanskostnader</b>     |      |                |                |
| Annen renteinntekt                            |      | 6              | 37             |
| <b>Sum finansinntekter</b>                    |      | <b>6</b>       | <b>37</b>      |
| <b>Netto finans</b>                           |      | <b>6</b>       | <b>37</b>      |
| <b>Ordinært resultat før skattekostnad</b>    | 2    | <b>-952</b>    | <b>-6 969</b>  |
| <b>Ordinært resultat etter skattekostnad</b>  |      | <b>-952</b>    | <b>-6 969</b>  |
| <b>Årsresultat</b>                            | 3    | <b>-952</b>    | <b>-6 969</b>  |
| <b>Årsresultat etter minoritetsinteresser</b> |      | <b>-952</b>    | <b>-6 969</b>  |
| <b>Totalresultat</b>                          |      | <b>-952</b>    | <b>-6 969</b>  |
| <b>Overføringer og disponeringer</b>          |      |                |                |
| Udekket tap                                   |      | -952           | -6 969         |
| <b>Sum overføringer og disponeringer</b>      |      | <b>-952</b>    | <b>-6 969</b>  |



### Balanse

| Beløp i: NOK                               | Note | 2022         | 2021          |
|--|------|--------------|---------------|
| <b>BALANSE - EIENDELER</b>                 |      |              |               |
| <b>Anleggsmidler</b>                       |      |              |               |
| <b>Immaterielle eiendeler</b>              |      |              |               |
| Sum anleggsmidler                          |      | 0            | 0             |
| <b>Omløpsmidler</b>                        |      |              |               |
| <b>Varer</b>                               |      |              |               |
| <b>Bankinnskudd, kontanter og lignende</b> |      |              |               |
| Bankinnskudd, kontanter o.l.               |      | 6 354        | 10 179        |
| Sum bankinnskudd, kontanter og lignende    |      | 6 354        | 10 179        |
| Sum omløpsmidler                           |      | 6 354        | 10 179        |
| <b>SUM EIENDELER</b>                       |      | <b>6 354</b> | <b>10 179</b> |
| <b>BALANSE - EGENKAPITAL OG GJELD</b>      |      |              |               |
| <b>Egenkapital</b>                         |      |              |               |
| <b>Innskutt egenkapital</b>                |      |              |               |
| Aksjekapital                               | 4    | 100 000      | 100 000       |
| Sum innskutt egenkapital                   |      | 100 000      | 100 000       |
| <b>Opptjent egenkapital</b>                |      |              |               |
| Udekket tap                                |      | 324 886      | 323 934       |
| Sum opptjent egenkapital                   |      | -324 886     | -323 934      |
| Sum egenkapital                            | 3, 5 | -224 886     | -223 934      |
| <b>Gjeld</b>                               |      |              |               |
| <b>Langsiktig gjeld</b>                    |      |              |               |
| <b>Annen langsiktig gjeld</b>              |      |              |               |
| Øvrig langsiktig gjeld                     | 6    | 227 164      | 216 164       |
| Sum annen langsiktig gjeld                 |      | 227 164      | 216 164       |



## Balanse

| <b>Beløp i: NOK</b>             | <b>Note</b> | <b>2022</b>    | <b>2021</b>    |
|---------------------------------|-------------|----------------|----------------|
| <b>Sum langsiktig gjeld</b>     |             | <b>227 164</b> | <b>216 164</b> |
| <b>Kortsiktig gjeld</b>         |             |                |                |
| Skyldig offentlige avgifter     |             | 4 076          | 17 949         |
| <b>Sum kortsiktig gjeld</b>     |             | <b>4 076</b>   | <b>17 949</b>  |
| <b>Sum gjeld</b>                |             | <b>231 240</b> | <b>234 112</b> |
| <b>SUM EGENKAPITAL OG GJELD</b> |             | <b>6 354</b>   | <b>10 179</b>  |



## Brønnøysundregistrene

### ÅRSREGNSKAP FOR REGNSKAPSÅRET 2022 - GENERELL INFORMASJON

Journalnummer: 2023 384065

#### Enheten

Organisasjonsnummer: 948 600 307  
Organisasjonsform: Aksjeselskap  
Foretaksnavn: G O PROSJEKT AS  
Forretningsadresse: c/o Osvold  
Skutebaugveien 32  
1555 SON

#### Regnskapsår

Årsregnskapets periode: 01.01.2022 - 31.12.2022

#### Konsern

Morselskap i konsern: Nei

#### Regnskapsregler

Regler for små foretak benyttet: Ja  
Benyttet ved utarbeidelsen av  
årsregnskapet til selskapet: Regnskapslovens alminnelige regler

#### Årsregnskapet fastsatt av kompetent organ

Bekreftet av representant for selskapet: Harald Otto Osvold  
Dato for fastsettelse av årsregnskapet: 27.04.2023

#### Revisjon

Selskapet har besluttet at årsregnskapet  
ikke skal revideres: Ja  
Årsregnskapet er utarbeidet av ekstern  
autorisert regnskapsfører: Ja

#### Grunnlag for avgivelse

År 2022: Årsregnskap er elektronisk innlevert.  
År 2021: Tall er hentet fra elektronisk innlevert årsregnskap fra 2022.

*Det er ikke krav til at årsregnskapet m.v. som sendes til Regnskapsregisteret er undertegnet. Kontrollen på at dette er utført ligger hos revisor/enhetens øverste organ. Sikkerheten ivaretas ved at innsender har rolle/rettighet for innsending av årsregnskapet via Altinn, og ved at det bekreftes at årsregnskapet er fastsatt av kompetent organ.*

Brønnøysundregistrene, 04.05.2023



Organisasjonsnr: 948 600 307  
G O PROSJEKT AS

## RESULTATREGNSKAP

| <b>Beløp i: NOK</b>                           | <b>Note</b> | <b>2022</b>    | <b>2021</b>    |
|---|-------------|----------------|----------------|
| <b>RESULTATREGNSKAP</b>                       |             |                |                |
| <b>Inntekter</b>                              |             |                |                |
| Salgsinntekt                                  |             | 378 441        | 438 838        |
| <b>Sum inntekter</b>                          |             | <b>378 441</b> | <b>438 838</b> |
| <b>Kostnader</b>                              |             |                |                |
| Varekostnad                                   |             | 370 942        | 438 840        |
| Lønnskostnad                                  | 1           |                |                |
| Annen driftskostnad                           |             | 8 457          | 7 003          |
| <b>Sum kostnader</b>                          |             | <b>379 399</b> | <b>445 843</b> |
| <b>Driftsresultat</b>                         |             | <b>-958</b>    | <b>-7 006</b>  |
| <b>Finansinntekter og finanskostnader</b>     |             |                |                |
| Annen renteinntekt                            |             | 6              | 37             |
| <b>Sum finansinntekter</b>                    |             | <b>6</b>       | <b>37</b>      |
| <b>Netto finans</b>                           |             | <b>6</b>       | <b>37</b>      |
| <b>Ordinært resultat før skattekostnad</b>    | 2           | <b>-952</b>    | <b>-6 969</b>  |
| <b>Ordinært resultat etter skattekostnad</b>  |             | <b>-952</b>    | <b>-6 969</b>  |
| <b>Årsresultat</b>                            | 3           | <b>-952</b>    | <b>-6 969</b>  |
| <b>Årsresultat etter minoritetsinteresser</b> |             | <b>-952</b>    | <b>-6 969</b>  |
| <b>Totalresultat</b>                          |             | <b>-952</b>    | <b>-6 969</b>  |
| <b>Overføringer og disponeringer</b>          |             |                |                |
| Udekket tap                                   |             | -952           | -6 969         |
| <b>Sum overføringer og disponeringer</b>      |             | <b>-952</b>    | <b>-6 969</b>  |



Organisasjonsnr: 948 600 307  
G O PROSJEKT AS

## BALANSE

| Beløp i: NOK                               | Note | 2022         | 2021          |
|--|------|--------------|---------------|
| <b>BALANSE - EIENDELER</b>                 |      |              |               |
| <b>Anleggsmidler</b>                       |      |              |               |
| <b>Immaterielle eiendeler</b>              |      |              |               |
| Sum anleggsmidler                          |      | 0            | 0             |
| <b>Omløpsmidler</b>                        |      |              |               |
| <b>Varer</b>                               |      |              |               |
| <b>Bankinnskudd, kontanter og lignende</b> |      |              |               |
| Bankinnskudd, kontanter o. l.              |      | 6 354        | 10 179        |
| Sum bankinnskudd, kontanter og lignende    |      | 6 354        | 10 179        |
| Sum omløpsmidler                           |      | 6 354        | 10 179        |
| <b>SUM EIENDELER</b>                       |      | <b>6 354</b> | <b>10 179</b> |
| <b>BALANSE - EGENKAPITAL OG GJELD</b>      |      |              |               |
| <b>Egenkapital</b>                         |      |              |               |
| <b>Innskutt egenkapital</b>                |      |              |               |
| Aksjekapital                               | 4    | 100 000      | 100 000       |
| Sum innskutt egenkapital                   |      | 100 000      | 100 000       |
| <b>Opptjent egenkapital</b>                |      |              |               |
| Udekket tap                                |      | 324 886      | 323 934       |
| Sum opptjent egenkapital                   |      | -324 886     | -323 934      |
| Sum egenkapital                            | 3, 5 | -224 886     | -223 934      |
| <b>Gjeld</b>                               |      |              |               |
| <b>Langsiktig gjeld</b>                    |      |              |               |
| <b>Annen langsiktig gjeld</b>              |      |              |               |
| Øvrig langsiktig gjeld                     | 6    | 227 164      | 216 164       |
| Sum annen langsiktig gjeld                 |      | 227 164      | 216 164       |
| Sum langsiktig gjeld                       |      | 227 164      | 216 164       |
| <b>Kortsiktig gjeld</b>                    |      |              |               |
| Skyldig offentlige avgifter                |      | 4 076        | 17 949        |
| Sum kortsiktig gjeld                       |      | 4 076        | 17 949        |
| Sum gjeld                                  |      | 231 240      | 234 112       |



SUM EGENKAPITAL OG GJELD

6 354

10 179



Organisasjonsnr: 948 600 307  
G O PROSJEKT AS

NOTEOPPLYSNINGER - SELSKAP - alle poster oppgitt i hele tall

Note  
0

Antall årsverk i regnskapsåret  
0.00

Sum Beløp

Balanseført verdi 31.12. Varige driftsmidler Immaterielle eiend.

**Konsernregnskap**

Morselskapet sitt navn

Forretningskontor for morselskapet

Begrunnelse for at datterselskap er utelatt fra konsolideringen

Samlet beløp - tilknyttet selskap Årets Fjorårets


Samlet beløp - foretak i samme konsern Årets Fjorårets

Samlet beløp - foretak i samme konsern Årets Fjorårets

Samlet beløp - felles kontrollert virksomhet Årets Fjorårets

Pantstillelse Beløp

Beholdning av egne aksjer Antall Pålydende Andel av aksjek.



## Årsregnskap 2022

### G O Prosjekt AS

#### Innhold:

Resultat  
Balanse  
Noter




Org.nr: 948 600 307



## Resultatregnskap

### G O Prosjekt AS

| Driftsinntekter og driftskostnader        | Note | 2022           | 2021           |
|---|------|----------------|----------------|
| Salgsinntekt                              |      | 378 441        | 438 838        |
| <b>Sum driftsinntekter</b>                |      | <b>378 441</b> | <b>438 838</b> |
| Varekostnad                               |      | 370 942        | 438 840        |
| Annen driftskostnad                       |      | 8 457          | 7 003          |
| <b>Sum driftskostnader</b>                |      | <b>379 399</b> | <b>445 843</b> |
| <b>Driftsresultat</b>                     |      | <b>-958</b>    | <b>-7 006</b>  |
| <b>Finansinntekter og finanskostnader</b> |      |                |                |
| Annen renteinntekt                        |      | 6              | 37             |
| <b>Resultat av finansposter</b>           |      | <b>6</b>       | <b>37</b>      |
| Resultat før skattekostnad                | 2    | -952           | -6 969         |
| <b>Resultat</b>                           |      | <b>-952</b>    | <b>-6 969</b>  |
| <b>Årsresultat</b>                        | 3    | <b>-952</b>    | <b>-6 969</b>  |
| <b>Overføringer</b>                       |      |                |                |
| Overført til udekket tap                  |      | 952            | 6 969          |
| <b>Sum overføringer</b>                   |      | <b>-952</b>    | <b>-6 969</b>  |



BankID Signing  
Harald Otto Osvold  
2023-04-27


### Balanse

#### G O Prosjekt AS

|                                   | Note | 2022            | 2021            |
|-----------------------------------|------|-----------------|-----------------|
| <b>Eiendeler</b>                  |      |                 |                 |
| <b>Omløpsmidler</b>               |      |                 |                 |
| Bankinnskudd, kontanter o.l.      |      | 6 354           | 10 179          |
| <b>Sum omløpsmidler</b>           |      | <b>6 354</b>    | <b>10 179</b>   |
| <b>Sum eiendeler</b>              |      | <b>6 354</b>    | <b>10 179</b>   |
| <b>Egenkapital og gjeld</b>       |      |                 |                 |
| <b>Egenkapital</b>                |      |                 |                 |
| <b>Innskutt egenkapital</b>       |      |                 |                 |
| Aksjekapital                      | 4    | 100 000         | 100 000         |
| <b>Sum innskutt egenkapital</b>   |      | <b>100 000</b>  | <b>100 000</b>  |
| <b>Opptjent egenkapital</b>       |      |                 |                 |
| Udekket tap                       |      | -324 886        | -323 934        |
| <b>Sum opptjent egenkapital</b>   |      | <b>-324 886</b> | <b>-323 934</b> |
| <b>Sum egenkapital</b>            | 3, 5 | <b>-224 886</b> | <b>-223 934</b> |
| <b>Gjeld</b>                      |      |                 |                 |
| Øvrig langsiktig gjeld            | 6    | 227 164         | 216 164         |
| <b>Sum annen langsiktig gjeld</b> |      | <b>227 164</b>  | <b>216 164</b>  |
| <b>Kortsiktig gjeld</b>           |      |                 |                 |
| Skyldig offentlige avgifter       |      | 4 076           | 17 949          |
| <b>Sum kortsiktig gjeld</b>       |      | <b>4 076</b>    | <b>17 949</b>   |
| <b>Sum gjeld</b>                  |      | <b>231 240</b>  | <b>234 112</b>  |
| <b>Sum egenkapital og gjeld</b>   |      | <b>6 354</b>    | <b>10 179</b>   |

Estepona, Spania, 27.04.2023  
Styret i G O Prosjekt AS

Harald Otto Osvold  
styreleder/daglig leder



## Noter

### G O Prosjekt AS

#### Regnskapsprinsipper

Årsregnskapet er satt opp i samsvar med regnskapsloven og NRS 8 - God regnskapsskikk for små foretak.

#### Driftsinntekter

Inntektsføring ved salg av varer skjer på leveringstidspunktet. Tjenester inntektsføres etter hvert som de leveres.

#### Skatt

Skattekostnaden i resultatregnskapet omfatter både periodens betalbare skatt og endring i utsatt skatt. Utsatt skatt er beregnet med 22 % på grunnlag av de midlertidige forskjeller som eksisterer mellom regnskapsmessige og skattemessige verdier, samt ligningsmessig underskudd til fremføring ved utgangen av regnskapsåret. Skatteøkende og skattereduserende midlertidige forskjeller som reverserer eller kan reverseres i samme periode er utlignet og nettoført.

#### Klassifisering og vurdering av omløpsmidler

Omløpsmidler og kortsiktig gjeld omfatter normalt poster som forfaller til betaling innen ett år etter balansedagen, samt poster som knytter seg til varekretsløpet. Omløpsmidler vurderes til laveste verdi av anskaffelseskost og virkelig verdi.



## Noter

### G O Prosjekt AS

#### Note 1 Lønnskostnader

G O Prosjekt AS har ikke hatt lønns- eller personalkostnader i 2022 og det foreligger heller ingen slike forpliktelser.

#### Note 2 Skatt

| <b>Årets skattekostnad</b>               | <b>2022</b> | <b>2021</b>   |
|--|-------------|---------------|
| Resultatført skatt på ordinært resultat: |             |               |
| Betalbar skatt                           | 0           | 0             |
| Endring i utsatt skattefordel            | 0           | 0             |
| <b>Skattekostnad ordinært resultat</b>   | <b>0</b>    | <b>0</b>      |
| Skattepliktig inntekt:                   |             |               |
| Resultat før skatt                       | -952        | -6 969        |
| Permanente forskjeller                   | 0           | 0             |
| <b>Skattepliktig inntekt</b>             | <b>-952</b> | <b>-6 969</b> |
| Betalbar skatt i balansen:               |             |               |
| Betalbar skatt på årets resultat         | 0           | 0             |
| <b>Sum betalbar skatt i balansen</b>     | <b>0</b>    | <b>0</b>      |


Skatteeffekten av midlertidige forskjeller og underskudd til fremføring som har gitt opphav til utsatt skatt og utsatte skattefordeler, spesifisert på typer av midlertidige forskjeller

|   | <b>2022</b> | <b>2021</b> | <b>Endring</b> |
|---|-------------|-------------|----------------|
| Akkumulert fremførbart underskudd         | -267 803    | -266 851    | 952            |
| Inngår ikke i beregningen av utsatt skatt | 267 803     | 266 851     | -952           |
| <b>Utsatt skattefordel (22 %)</b>         | <b>0</b>    | <b>0</b>    | <b>0</b>       |

I henhold til God regnskapsskikk for små foretak balanseføres ikke utsatt skattefordel.

#### Note 3 Egenkapital

|                        | <b>Aksjekapital</b> | <b>Annen egenkapital</b> | <b>Sum egenkapital</b>     |
|------------------------|---------------------|--------------------------|----------------------------|
| Pr. 31.12.2021         | 100 000             | -323 934                 | -223 934                   |
| <b>Pr 01.01.2022</b>   | <b>100 000</b>      | <b>-323 934</b>          | <b>-223 934</b>            |
| Årets resultat         |                     | -952                     | -952                       |
| <b>Pr 31.12.2022</b>   | <b>100 000</b>      | <b>-324 886</b>          | <b>-224 886</b>            |
| <b>G O Prosjekt AS</b> |                     |                          | <b>Org.nr: 948 600 307</b> |



## Noter

### G O Prosjekt AS

#### Note 4 Aksjonærer

Aksjekapitalen i G O Prosjekt AS pr. 31.12 består av:

|                 | Antall     | Pålydende | Bokført        |
|-----------------|------------|-----------|----------------|
| Ordinære aksjer | 100        | 1 000,0   | 100 000        |
| <b>Sum</b>      | <b>100</b> |           | <b>100 000</b> |

#### Eierstruktur

De største aksjonærene i % pr. 31.12 var:

|                     | Ordinære | Eierandel | Stemmeandel |
|---------------------|----------|-----------|-------------|
| OSVOLD GRETHE ELSIE | 100      | 100,0     | 100,0       |

#### Note 5 Fortsatt drift

Egenkapitalen til selskapet er tapt -224 886 kr. Styret er informert om styrets handleplikt og har ingen planer om å forbedre egenkapitalsituasjonen.


Eieren har skutt inn lån som dekker driften av selskapet.

Selskapet er et formidlings selskap med ingen virksomhet eller ansatte. Selskapet har på balansedagen kun forpliktelser til aksjonær og daglig leder.

Årsregnskapet er utarbeidet under forutsetning om fortsatt drift.

#### Note 6 Annen langsiktig gjeld

| Gjeld som forfaller mer enn fem år etter regnskapsårets slutt: | 2022            | 2021            |
|--|-----------------|-----------------|
| Gjeld til daglig leder/styrets leder                           | -74 284         | -46 784         |
| Langsiktig gjeld til aksjonær                                  | -152 880        | -152 880        |
| <b>Sum annen langsiktig gjeld</b>                              | <b>-227 164</b> | <b>-199 664</b> |



# GENERALFORSAMLINGS PROTOKOLL

for generalforsamling i

## G O Prosjekt AS (948 600 307)

Generalforsamling i G O Prosjekt AS ble avholdt 27.04.2023, Estepona, Spania .

Følgende aksjonærer var til stede:

| Navn:               | Antall aksjer/stemmer: | Møtt ved fullmektig – navn: |
|---------------------|------------------------|-----------------------------|
| OSVOLD GRETHE ELSIE | 100                    |                             |

Således var 100 % av aksjekapitalen representert.

### 1. Åpning av generalforsamlingen

Styrets formann Harald Otto Osvold åpnet generalforsamlingen.

### 2. Godkjenning av innkalling og dagsorden

Innkalling og dagsorden ble godkjent.

### 3. Valg av møteleder og én person til å undertegne protokollen

Harald Otto Osvold ble valgt til møteleder. Grethe Elsie Osvold ble valgt til å signere sammen med møteleder.

### 4. Årsoppgjør

Selskapets regnskap for 2022 ble gjennomgått. Det fremlagte resultatregnskap og balanse ble besluttet fastsatt som selskapets offisielle regnskap for 2022.

### 5. Disponering av årsresultatet

Generalforsamlingen godkjente at årets underskudd overføres til udekket tap.

### 6. Godkjenning av godtgjørelse til styrets medlemmer

Det betales ikke styrehonorar.

### 7. Valg til styret

Det sittende styret ble gjenvalgt.

Flere saker forelå ikke til behandling og generalforsamlingen ble hevet.

27.04.2023,  
Estepona, Spania

\_\_\_\_\_  
Harald Otto Osvold



**Årsregnskap 2022**

**G O Prosjekt AS**

**Innhold:**

**Resultat**  
**Balanse**  
**Noter**



Org.nr: 948 600 307



## Resultatregnskap

### G O Prosjekt AS

| Driftsinntekter og driftskostnader        | Note | 2022           | 2021           |
|---|------|----------------|----------------|
| Salgsinntekt                              |      | 378 441        | 438 838        |
| <b>Sum driftsinntekter</b>                |      | <b>378 441</b> | <b>438 838</b> |
| Varekostnad                               |      | 370 942        | 438 840        |
| Annen driftskostnad                       |      | 8 457          | 7 003          |
| <b>Sum driftskostnader</b>                |      | <b>379 399</b> | <b>445 843</b> |
| <b>Driftsresultat</b>                     |      | <b>-958</b>    | <b>-7 006</b>  |
| <b>Finansinntekter og finanskostnader</b> |      |                |                |
| Annen renteinntekt                        |      | 6              | 37             |
| <b>Resultat av finansposter</b>           |      | <b>6</b>       | <b>37</b>      |
| Resultat før skattekostnad                | 2    | -952           | -6 969         |
| <b>Resultat</b>                           |      | <b>-952</b>    | <b>-6 969</b>  |
| <b>Årsresultat</b>                        | 3    | <b>-952</b>    | <b>-6 969</b>  |
| <b>Overføringer</b>                       |      |                |                |
| Overført til udekket tap                  |      | 952            | 6 969          |
| <b>Sum overføringer</b>                   |      | <b>-952</b>    | <b>-6 969</b>  |



## Balanse

### G O Prosjekt AS

|                                   | Note | 2022            | 2021            |
|-----------------------------------|------|-----------------|-----------------|
| <b>Eiendeler</b>                  |      |                 |                 |
| <b>Omløpsmidler</b>               |      |                 |                 |
| Bankinnskudd, kontanter o.l.      |      | 6 354           | 10 179          |
| <b>Sum omløpsmidler</b>           |      | <b>6 354</b>    | <b>10 179</b>   |
| <b>Sum eiendeler</b>              |      | <b>6 354</b>    | <b>10 179</b>   |
| <b>Egenkapital og gjeld</b>       |      |                 |                 |
| <b>Egenkapital</b>                |      |                 |                 |
| <b>Innskutt egenkapital</b>       |      |                 |                 |
| Aksjekapital                      | 4    | 100 000         | 100 000         |
| <b>Sum innskutt egenkapital</b>   |      | <b>100 000</b>  | <b>100 000</b>  |
| <b>Opptjent egenkapital</b>       |      |                 |                 |
| Udekket tap                       |      | -324 886        | -323 934        |
| <b>Sum opptjent egenkapital</b>   |      | <b>-324 886</b> | <b>-323 934</b> |
| <b>Sum egenkapital</b>            | 3, 5 | <b>-224 886</b> | <b>-223 934</b> |
| <b>Gjeld</b>                      |      |                 |                 |
| Øvrig langsiktig gjeld            | 6    | 227 164         | 216 164         |
| <b>Sum annen langsiktig gjeld</b> |      | <b>227 164</b>  | <b>216 164</b>  |
| <b>Kortsiktig gjeld</b>           |      |                 |                 |
| Skyldig offentlige avgifter       |      | 4 076           | 17 949          |
| <b>Sum kortsiktig gjeld</b>       |      | <b>4 076</b>    | <b>17 949</b>   |
| <b>Sum gjeld</b>                  |      | <b>231 240</b>  | <b>234 112</b>  |
| <b>Sum egenkapital og gjeld</b>   |      | <b>6 354</b>    | <b>10 179</b>   |

Estepona, Spania, 27.04.2023  
Styret i G O Prosjekt AS

Harald Otto Osvold  
styreleder/daglig leder



## Noter

### G O Prosjekt AS

#### Regnskapsprinsipper

Årsregnskapet er satt opp i samsvar med regnskapsloven og NRS 8 - God regnskapsskikk for små foretak.

#### Driftsinntekter

Inntektsføring ved salg av varer skjer på leveringstidspunktet. Tjenester inntektsføres etter hvert som de leveres.

#### Skatt

Skattekostnaden i resultatregnskapet omfatter både periodens betalbare skatt og endring i utsatt skatt. Utsatt skatt er beregnet med 22 % på grunnlag av de midlertidige forskjeller som eksisterer mellom regnskapsmessige og skattemessige verdier, samt ligningsmessig underskudd til fremføring ved utgangen av regnskapsåret. Skatteøkende og skattereduserende midlertidige forskjeller som reverserer eller kan reverseres i samme periode er utlignet og nettoført.

#### Klassifisering og vurdering av omløpsmidler

Omløpsmidler og kortsiktig gjeld omfatter normalt poster som forfaller til betaling innen ett år etter balansedagen, samt poster som knytter seg til varekretsløpet. Omløpsmidler vurderes til laveste verdi av anskaffelseskost og virkelig verdi.



## Noter

### G O Prosjekt AS

#### Note 1 Lønnskostnader

G O Prosjekt AS har ikke hatt lønns- eller personalkostnader i 2022 og det foreligger heller ingen slike forpliktelser.

#### Note 2 Skatt

| <b>Årets skattekostnad</b>               | <b>2022</b> | <b>2021</b>   |
|--|-------------|---------------|
| Resultatført skatt på ordinært resultat: |             |               |
| Betalbar skatt                           | 0           | 0             |
| Endring i utsatt skattefordel            | 0           | 0             |
| <b>Skattekostnad ordinært resultat</b>   | <b>0</b>    | <b>0</b>      |
| Skattepliktig inntekt:                   |             |               |
| Resultat før skatt                       | -952        | -6 969        |
| Permanente forskjeller                   | 0           | 0             |
| <b>Skattepliktig inntekt</b>             | <b>-952</b> | <b>-6 969</b> |
| Betalbar skatt i balansen:               |             |               |
| Betalbar skatt på årets resultat         | 0           | 0             |
| <b>Sum betalbar skatt i balansen</b>     | <b>0</b>    | <b>0</b>      |

Skatteeffekten av midlertidige forskjeller og underskudd til fremføring som har gitt opphav til utsatt skatt og utsatte skattefordeler, spesifisert på typer av midlertidige forskjeller

|   | <b>2022</b> | <b>2021</b> | <b>Endring</b> |
|---|-------------|-------------|----------------|
| Akkumulert fremførbart underskudd         | -267 803    | -266 851    | 952            |
| Inngår ikke i beregningen av utsatt skatt | 267 803     | 266 851     | -952           |
| <b>Utsatt skattefordel (22 %)</b>         | <b>0</b>    | <b>0</b>    | <b>0</b>       |

I henhold til God regnskapsskikk for små foretak balanseføres ikke utsatt skattefordel.

#### Note 3 Egenkapital

|                        | <b>Aksjekapital</b> | <b>Annen egenkapital</b> | <b>Sum egenkapital</b>     |
|------------------------|---------------------|--------------------------|----------------------------|
| Pr. 31.12.2021         | 100 000             | -323 934                 | -223 934                   |
| <b>Pr 01.01.2022</b>   | <b>100 000</b>      | <b>-323 934</b>          | <b>-223 934</b>            |
| Årets resultat         |                     | -952                     | -952                       |
| <b>Pr 31.12.2022</b>   | <b>100 000</b>      | <b>-324 886</b>          | <b>-224 886</b>            |
| <b>G O Prosjekt AS</b> |                     |                          | <b>Org.nr: 948 600 307</b> |



## Noter

### G O Prosjekt AS

#### Note 4 Aksjonærer

Aksjekapitalen i G O Prosjekt AS pr. 31.12 består av:

|                 | Antall     | Pålydende | Bokført        |
|-----------------|------------|-----------|----------------|
| Ordinære aksjer | 100        | 1 000,0   | 100 000        |
| <b>Sum</b>      | <b>100</b> |           | <b>100 000</b> |

#### Eierstruktur

De største aksjonærene i % pr. 31.12 var:

|                     | Ordinære | Eierandel | Stemmeandel |
|---------------------|----------|-----------|-------------|
| OSVOLD GRETHE ELSIE | 100      | 100,0     | 100,0       |

#### Note 5 Fortsatt drift

Egenkapitalen til selskapet er tapt -224 886 kr. Styret er informert om styrets handleplikt og har ingen planer om å forbedre egenkapitalsituasjonen.

Eieren har skutt inn lån som dekker driften av selskapet.

Selskapet er et formidlings selskap med ingen virksomhet eller ansatte. Selskapet har på balansedagen kun forpliktelser til aksjonær og daglig leder.

Årsregnskapet er utarbeidet under forutsetning om fortsatt drift.

#### Note 6 Annen langsiktig gjeld

| Gjeld som forfaller mer enn fem år etter regnskapsårets slutt: | 2022            | 2021            |
|--|-----------------|-----------------|
| Gjeld til daglig leder/styrets leder                           | -74 284         | -46 784         |
| Langsiktig gjeld til aksjonær                                  | -152 880        | -152 880        |
| <b>Sum annen langsiktig gjeld</b>                              | <b>-227 164</b> | <b>-199 664</b> |