



## ÅRSREGNSKAPET FOR REGNSKAPSÅRET 2021 - GENERELL INFORMASJON

### Enheten

Organisasjonsnummer: 917 278 172  
Organisasjonsform: Aksjeselskap  
Foretaksnavn: T-VINDFALLET HOLDING AS  
Forretningsadresse: Kåtorpgrenda 2  
2322 RIDABU

### Regnskapsår

Årsregnskapets periode: 01.01.2021 - 31.12.2021

### Konsern

Morselskap i konsern: Ja  
Konsernregnskap lagt ved: Nei

### Regnskapsregler

Regler for små foretak benyttet: Ja  
Benyttet ved utarbeidelsen av årsregnskapet til selskapet: Regnskapslovens alminnelige regler

### Årsregnskapet fastsatt av kompetent organ

Bekreftet av representant for selskapet: THEVIT AS  
Dato for fastsettelse av årsregnskapet: 11.06.2022

### Grunnlag for avgivelse

År 2021: Årsregnskapet er elektronisk innlevert  
År 2020: Tall er hentet fra elektronisk innlevert årsregnskap fra 2021

*Det er ikke krav til at årsregnskapet m.v. som sendes til Regnskapsregisteret er undertegnet. Kontrollen på at dette er utført ligger hos revisor/enhetens øverste organ. Sikkerheten ivaretas ved at innsender har rolle/rettighet for innsending av årsregnskapet via Altinn, og ved at det bekreftes at årsregnskapet er fastsatt av kompetent organ.*

Brønnøysundregistrene, 02.06.2023



## Resultatregnskap

| Beløp i: NOK                                  | Note | 2021            | 2020              |
|---|------|-----------------|-------------------|
| <b>RESULTATREGNSKAP</b>                       |      |                 |                   |
| <b>Inntekter</b>                              |      |                 |                   |
| Salgsinntekt                                  |      |                 | 24 571 400        |
| <b>Sum inntekter</b>                          |      |                 | <b>24 571 400</b> |
| <b>Kostnader</b>                              |      |                 |                   |
| Varekostnad                                   |      | 33 504          | 21 436 752        |
| Lønnskostnad                                  | 1    |                 |                   |
| Annen driftskostnad                           | 1    | 149 569         | 141 140           |
| <b>Sum kostnader</b>                          |      | <b>183 073</b>  | <b>21 577 891</b> |
| <b>Driftsresultat</b>                         |      | <b>-183 073</b> | <b>2 993 509</b>  |
| <b>Finansinntekter og finanskostnader</b>     |      |                 |                   |
| Annen renteinntekt                            |      | 921             | 27                |
| Annen finansinntekt                           |      | 53 922          | 11 173            |
| <b>Sum finansinntekter</b>                    |      | <b>54 843</b>   | <b>11 200</b>     |
| Annen rentekostnad                            |      | 37              | 946 096           |
| <b>Sum finanskostnader</b>                    |      | <b>37</b>       | <b>946 096</b>    |
| <b>Netto finans</b>                           |      | <b>54 806</b>   | <b>-934 896</b>   |
| <b>Ordinært resultat før skattekostnad</b>    |      | <b>-128 267</b> | <b>2 058 613</b>  |
| Skattekostnad på ordinært resultat            | 2    |                 |                   |
| <b>Ordinært resultat etter skattekostnad</b>  |      | <b>-128 267</b> | <b>2 058 613</b>  |
| <b>Årsresultat</b>                            | 5    | <b>-128 267</b> | <b>2 058 613</b>  |
| <b>Årsresultat etter minoritetsinteresser</b> |      | <b>-128 267</b> | <b>2 058 612</b>  |
| <b>Totalresultat</b>                          |      | <b>-128 267</b> | <b>2 058 612</b>  |
| <b>Overføringer og disponeringer</b>          |      |                 |                   |
| Udekket tap                                   |      |                 | 507 149           |
| Avsatt til annen egenkapital                  |      | -128 267        | 1 551 463         |



## Resultatregnskap

| <b>Beløp i: NOK</b>               | <b>Note</b> | <b>2021</b> | <b>2020</b> |
|-----------------------------------|-------------|-------------|-------------|
| Sum overføringer og disponeringer |             | -128 267    | 2 058 613   |



## Balanse

| Beløp i: NOK                                   | Note | 2021             | 2020             |
|--|------|------------------|------------------|
| <b>BALANSE - EIENDELER</b>                     |      |                  |                  |
| <b>Anleggsmidler</b>                           |      |                  |                  |
| <b>Immaterielle eiendeler</b>                  |      |                  |                  |
| Utsatt skattefordel                            | 2    |                  |                  |
| <b>Varige driftsmidler</b>                     |      |                  |                  |
| Tomter, bygninger o.a. fast eiendom            |      | 1                | 1                |
| <b>Sum varige driftsmidler</b>                 |      | <b>1</b>         | <b>1</b>         |
| <b>Finansielle anleggsmidler</b>               |      |                  |                  |
| Investering i datterselskap                    | 3    | 350 000          | 350 000          |
| Investering i annet foretak i samme konsern    | 3    |                  |                  |
| Investeringer i tilknyttet selskap             | 3    |                  |                  |
| Investeringer i aksjer og andeler              | 3    | 15 000           | 15 000           |
| Andre langsiktige fordringer                   | 7    |                  |                  |
| <b>Sum finansielle anleggsmidler</b>           |      | <b>365 000</b>   | <b>365 000</b>   |
| <b>Sum anleggsmidler</b>                       |      | <b>365 001</b>   | <b>365 001</b>   |
| <b>Omløpsmidler</b>                            |      |                  |                  |
| <b>Varer</b>                                   |      |                  |                  |
| <b>Fordringer</b>                              |      |                  |                  |
| Kundefordringer                                |      | 508 939          | 508 938          |
| Andre kortsiktige fordringer                   | 3, 7 | 329 915          | 42 380           |
| Konsernfordringer                              |      |                  | 145 866          |
| <b>Sum fordringer</b>                          | 7    | <b>838 853</b>   | <b>697 184</b>   |
| <b>Investeringer</b>                           |      |                  |                  |
| Aksjer og andeler i foretak i samme konsern    | 3    |                  |                  |
| <b>Bankinnskudd, kontanter og lignende</b>     |      |                  |                  |
| Bankinnskudd, kontanter o.l.                   | 6    | 634 339          | 1 333 947        |
| <b>Sum bankinnskudd, kontanter og lignende</b> |      | <b>634 339</b>   | <b>1 333 947</b> |
| <b>Sum omløpsmidler</b>                        |      | <b>1 473 192</b> | <b>2 031 132</b> |



## Balanse

| Beløp i: NOK                          | Note | 2021             | 2020             |
|---------------------------------------|------|------------------|------------------|
| <b>SUM EIENDELER</b>                  |      | <b>1 838 193</b> | <b>2 396 133</b> |
| <b>BALANSE - EGENKAPITAL OG GJELD</b> |      |                  |                  |
| <b>Egenkapital</b>                    |      |                  |                  |
| <b>Innskutt egenkapital</b>           |      |                  |                  |
| Aksjekapital                          | 4    | 100 000          | 100 000          |
| Beholdning av egne aksjer             | 4    |                  |                  |
| <b>Sum innskutt egenkapital</b>       |      | <b>100 000</b>   | <b>100 000</b>   |
| <b>Opptjent egenkapital</b>           |      |                  |                  |
| Annen egenkapital                     | 8    | 1 423 196        | 1 551 463        |
| <b>Sum opptjent egenkapital</b>       |      | <b>1 423 196</b> | <b>1 551 463</b> |
| <b>Sum egenkapital</b>                | 5    | <b>1 523 196</b> | <b>1 651 463</b> |
| <b>Gjeld</b>                          |      |                  |                  |
| <b>Langsiktig gjeld</b>               |      |                  |                  |
| Utsatt skatt                          | 2    |                  |                  |
| <b>Annen langsiktig gjeld</b>         |      |                  |                  |
| Gjeld til kredittinstitusjoner        | 7    |                  |                  |
| Langsiktig konserngjeld               | 7    |                  |                  |
| Øvrig langsiktig gjeld                | 7    | 234 815          | 34 815           |
| <b>Sum annen langsiktig gjeld</b>     |      | <b>234 815</b>   | <b>34 815</b>    |
| <b>Sum langsiktig gjeld</b>           |      | <b>234 815</b>   | <b>34 815</b>    |
| <b>Kortsiktig gjeld</b>               |      |                  |                  |
| Leverandørgjeld                       |      | 8 505            | 79 981           |
| Betalbar skatt                        | 2    |                  |                  |
| Kortsiktig konserngjeld               |      | 7 793            | 7 793            |
| Annen kortsiktig gjeld                |      | 63 885           | 622 080          |
| <b>Sum kortsiktig gjeld</b>           |      | <b>80 182</b>    | <b>709 854</b>   |
| <b>Sum gjeld</b>                      |      | <b>314 997</b>   | <b>744 669</b>   |



## Balanse

| <b>Beløp i: NOK</b>             | <b>Note</b> | <b>2021</b>      | <b>2020</b>      |
|---------------------------------|-------------|------------------|------------------|
| <b>SUM EGENKAPITAL OG GJELD</b> |             | <b>1 838 193</b> | <b>2 396 133</b> |



## Brønnøysundregistrene

### ÅRSREGNSKAP FOR REGNSKAPSÅRET 2021 - GENERELL INFORMASJON

Journalnummer: 2022 812022

#### Enheten

Organisasjonsnummer: 917 278 172  
Organisasjonsform: Aksjeselskap  
Foretaksnavn: T-VINDFALLET HOLDING AS  
Forretningsadresse: Kåtorpgrenda 2  
2322 RIDABU

#### Regnskapsår

Årsregnskapets periode: 01.01.2021 - 31.12.2021

#### Konsern

Morselskap i konsern: Ja  
Konsernregnskap lagt ved: Nei

#### Regnskapsregler

Regler for små foretak benyttet: Ja  
Benyttet ved utarbeidelsen av  
årsregnskapet til selskapet: Regnskapslovens alminnelige regler

#### Årsregnskapet fastsatt av kompetent organ

Bekreftet av representant for selskapet: THEVIT AS  
Dato for fastsettelse av årsregnskapet: 11.06.2022

#### Revisjon

Årsregnskapet er utarbeidet av ekstern  
autorisert regnskapsfører: Ja  
Ekstern autorisert regnskapsfører har i  
løpet av regnskapsåret bistått ved den  
løpende regnskapsføringen eller utført  
andre tjenester for selskapet enn å  
utarbeide årsregnskapet: Ja

#### Grunnlag for avgivelse

År 2021: Årsregnskap er elektronisk innlevert.  
År 2020: Tall er hentet fra elektronisk innlevert årsregnskap fra 2021.

*Det er ikke krav til at årsregnskapet m.v. som sendes til Regnskapsregisteret er undertegnet. Kontrollen på at dette er utført ligger hos revisor/enhetens øverste organ. Sikkerheten ivaretas ved at innsender har rolle/rettighet for innsending av årsregnskapet via Altinn, og ved at det bekreftes at årsregnskapet er fastsatt av kompetent organ.*

Brønnøysundregistrene, 08.08.2022

---

Brønnøysundregistrene  
Postadresse: Postboks 900, 8910 Brønnøysund  
Telefon: 75 00 75 00  
E-post: firmapost@brreg.no Internett: www.brreg.no  
Organisasjonsnummer: 974 760 673



Organisasjonsnr: 917 278 172  
T-VINDFALLET HOLDING AS

## RESULTATREGNSKAP

| <b>Beløp i: NOK</b>                           | <b>Note</b> | <b>2021</b>     | <b>2020</b>       |
|---|-------------|-----------------|-------------------|
| <b>RESULTATREGNSKAP</b>                       |             |                 |                   |
| <b>Inntekter</b>                              |             |                 |                   |
| Salgsinntekt                                  |             |                 | 24 571 400        |
| <b>Sum inntekter</b>                          |             |                 | <b>24 571 400</b> |
| <b>Kostnader</b>                              |             |                 |                   |
| Varekostnad                                   |             | 33 504          | 21 436 752        |
| Lønnskostnad                                  | 1           |                 |                   |
| Annen driftskostnad                           | 1           | 149 569         | 141 140           |
| <b>Sum kostnader</b>                          |             | <b>183 073</b>  | <b>21 577 891</b> |
| <b>Driftsresultat</b>                         |             | <b>-183 073</b> | <b>2 993 509</b>  |
| <b>Finansinntekter og finanskostnader</b>     |             |                 |                   |
| Annen renteinntekt                            |             | 921             | 27                |
| Annen finansinntekt                           |             | 53 922          | 11 173            |
| <b>Sum finansinntekter</b>                    |             | <b>54 843</b>   | <b>11 200</b>     |
| Annen rentekostnad                            |             | 37              | 946 096           |
| <b>Sum finanskostnader</b>                    |             | <b>37</b>       | <b>946 096</b>    |
| <b>Netto finans</b>                           |             | <b>54 806</b>   | <b>-934 896</b>   |
| <b>Ordinært resultat før skattekostnad</b>    |             | <b>-128 267</b> | <b>2 058 613</b>  |
| Skattekostnad på ordinært resultat            | 2           |                 |                   |
| <b>Ordinært resultat etter skattekostnad</b>  |             | <b>-128 267</b> | <b>2 058 613</b>  |
| <b>Årsresultat</b>                            | 5           | <b>-128 267</b> | <b>2 058 613</b>  |
| <b>Årsresultat etter minoritetsinteresser</b> |             | <b>-128 267</b> | <b>2 058 612</b>  |
| <b>Totalresultat</b>                          |             | <b>-128 267</b> | <b>2 058 612</b>  |
| <b>Overføringer og disponeringer</b>          |             |                 |                   |
| Udekket tap                                   |             |                 | 507 149           |
| Avsatt til annen egenkapital                  |             | -128 267        | 1 551 463         |
| <b>Sum overføringer og disponeringer</b>      |             | <b>-128 267</b> | <b>2 058 613</b>  |



Organisasjonsnr: 917 278 172  
T-VINDFALLET HOLDING AS

## BALANSE

| <b>Beløp i: NOK</b>                                | <b>Note</b> | <b>2021</b>      | <b>2020</b>      |
|--|-------------|------------------|------------------|
| <b>BALANSE - EIENDELER</b>                         |             |                  |                  |
| <b>Anleggsmidler</b>                               |             |                  |                  |
| <b>Immaterielle eiendeler</b>                      |             |                  |                  |
| Utsatt skattefordel                                | 2           |                  |                  |
| <b>Varige driftsmidler</b>                         |             |                  |                  |
| Tomter, bygninger o.a.<br>fast eiendom             |             | 1                | 1                |
| <b>Sum varige driftsmidler</b>                     |             | <b>1</b>         | <b>1</b>         |
| <b>Finansielle anleggsmidler</b>                   |             |                  |                  |
| Investering i datterselskap                        | 3           | 350 000          | 350 000          |
| Investering i annet<br>foretak i samme konsern     | 3           |                  |                  |
| Investeringer i<br>tilknyttet selskap              | 3           |                  |                  |
| Investeringer i aksjer og<br>andeler               | 3           | 15 000           | 15 000           |
| Andre langsiktige<br>fordringer                    | 7           |                  |                  |
| <b>Sum finansielle<br/>anleggsmidler</b>           |             | <b>365 000</b>   | <b>365 000</b>   |
| <b>Sum anleggsmidler</b>                           |             | <b>365 001</b>   | <b>365 001</b>   |
| <b>Omløpsmidler</b>                                |             |                  |                  |
| <b>Varer</b>                                       |             |                  |                  |
| <b>Fordringer</b>                                  |             |                  |                  |
| Kundefordringer                                    |             | 508 939          | 508 938          |
| Andre kortsiktige<br>fordringer                    | 3, 7        | 329 915          | 42 380           |
| Konsernfordringer                                  |             |                  | 145 866          |
| <b>Sum fordringer</b>                              | <b>7</b>    | <b>838 853</b>   | <b>697 184</b>   |
| <b>Investeringer</b>                               |             |                  |                  |
| Aksjer og andeler i<br>foretak i samme konsern     | 3           |                  |                  |
| <b>Bankinnskudd, kontanter<br/>og lignende</b>     |             |                  |                  |
| Bankinnskudd, kontanter o.<br>l.                   | 6           | 634 339          | 1 333 947        |
| <b>Sum bankinnskudd,<br/>kontanter og lignende</b> |             | <b>634 339</b>   | <b>1 333 947</b> |
| <b>Sum omløpsmidler</b>                            |             | <b>1 473 192</b> | <b>2 031 132</b> |
| <b>SUM EIENDELER</b>                               |             | <b>1 838 193</b> | <b>2 396 133</b> |



## BALANSE - EGENKAPITAL OG GJELD

### Egenkapital

#### Innskutt egenkapital

|                                 |   |                |                |
|---------------------------------|---|----------------|----------------|
| Aksjekapital                    | 4 | 100 000        | 100 000        |
| Beholdning av egne aksjer       | 4 |                |                |
| <b>Sum innskutt egenkapital</b> |   | <b>100 000</b> | <b>100 000</b> |

#### Opptjent egenkapital

|                                 |   |                  |                  |
|---------------------------------|---|------------------|------------------|
| Annen egenkapital               | 8 | 1 423 196        | 1 551 463        |
| <b>Sum opptjent egenkapital</b> |   | <b>1 423 196</b> | <b>1 551 463</b> |

|                        |          |                  |                  |
|------------------------|----------|------------------|------------------|
| <b>Sum egenkapital</b> | <b>5</b> | <b>1 523 196</b> | <b>1 651 463</b> |
|------------------------|----------|------------------|------------------|

### Gjeld

#### Langsiktig gjeld

|                                   |   |                |               |
|-----------------------------------|---|----------------|---------------|
| Utsatt skatt                      | 2 |                |               |
| <b>Annen langsiktig gjeld</b>     |   |                |               |
| Gjeld til                         |   |                |               |
| kredittinstitusjoner              | 7 |                |               |
| Langsiktig konserngjeld           | 7 |                |               |
| Øvrig langsiktig gjeld            | 7 | 234 815        | 34 815        |
| <b>Sum annen langsiktig gjeld</b> |   | <b>234 815</b> | <b>34 815</b> |

|                             |  |                |               |
|-----------------------------|--|----------------|---------------|
| <b>Sum langsiktig gjeld</b> |  | <b>234 815</b> | <b>34 815</b> |
|-----------------------------|--|----------------|---------------|

#### Kortsiktig gjeld

|                             |   |               |                |
|-----------------------------|---|---------------|----------------|
| Leverandørgjeld             |   | 8 505         | 79 981         |
| Betalbar skatt              | 2 |               |                |
| Kortsiktig konserngjeld     |   | 7 793         | 7 793          |
| Annen kortsiktig gjeld      |   | 63 885        | 622 080        |
| <b>Sum kortsiktig gjeld</b> |   | <b>80 182</b> | <b>709 854</b> |

|                  |  |                |                |
|------------------|--|----------------|----------------|
| <b>Sum gjeld</b> |  | <b>314 997</b> | <b>744 669</b> |
|------------------|--|----------------|----------------|

|                                 |  |                  |                  |
|---------------------------------|--|------------------|------------------|
| <b>SUM EGENKAPITAL OG GJELD</b> |  | <b>1 838 193</b> | <b>2 396 133</b> |
|---------------------------------|--|------------------|------------------|



Organisasjonsnr: 917 278 172  
T-VINDFALLET HOLDING AS

NOTEOPPLYSNINGER - SELSKAP - alle poster oppgitt i hele tall

Note

Antall aksjer og aksjeeiere

Note

1

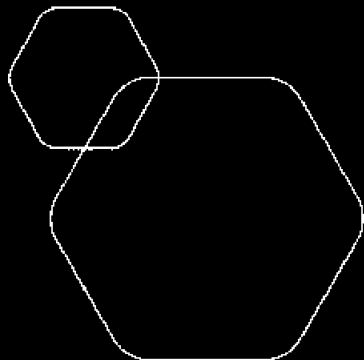
Antall årsverk i regnskapsåret

Virksomheten har hatt følgende antall årsverk:  
0.00

Omløpsmidler                      Startdato      Sluttdato      Endring

Skattemessig fremf.undersk. Startdato      Sluttdato      Endring

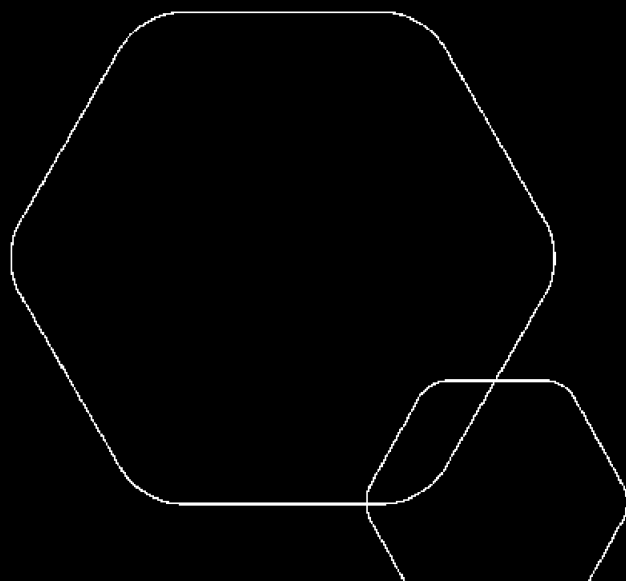
Kortsiktig gjeld                      Startdato      Sluttdato      Endring



# Årsregnskap 2021

## T-vindfallet Holding AS

Resultatregnskap  
Balanse  
Noter til regnskapet



Org.nr.: 917 278 172



## RESULTATREGNSKAP

### T-VINDFALLET HOLDING AS

| DRIFTSINNEKTER OG DRIFTSKOSTNADER           | Note | 2021            | 2020              |
|---|------|-----------------|-------------------|
| Salgsinntekt                                |      | 0               | 24 571 400        |
| <b>Sum driftsinntekter</b>                  |      | <b>0</b>        | <b>24 571 400</b> |
| Varekostnad                                 |      | 33 504          | 21 436 752        |
| Annen driftskostnad                         | 1    | 149 569         | 141 140           |
| <b>Sum driftskostnader</b>                  |      | <b>183 073</b>  | <b>21 577 891</b> |
| <b>Driftsresultat</b>                       |      | <b>-183 073</b> | <b>2 993 509</b>  |
| <b>FINANSINNEKTER OG FINANSKOSTNADER</b>    |      |                 |                   |
| Renteinntekt fra tilknyttet selskap         |      | 0               | 27                |
| Annen renteinntekt                          |      | 921             | 0                 |
| Annen finansinntekt                         |      | 53 922          | 11 173            |
| Rentekostnad til tilknyttet selskap         |      | 0               | 946 096           |
| Annen rentekostnad                          |      | 37              | 0                 |
| <b>Resultat av finansposter</b>             |      | <b>54 806</b>   | <b>-934 896</b>   |
| Ordinært resultat før skattekostnad         |      | -128 267        | 2 058 613         |
| <b>Ordinært resultat</b>                    |      | <b>-128 267</b> | <b>2 058 613</b>  |
| <b>EKSTRAORDINÆRE INNEKTER OG KOSTNADER</b> |      |                 |                   |
| <b>Årsresultat</b>                          | 5    | <b>-128 267</b> | <b>2 058 613</b>  |
| <b>OVERFØRINGER</b>                         |      |                 |                   |
| Avsatt til dekning av tidligere udekket tap |      | 0               | 507 149           |
| Avsatt til annen egenkapital                |      | -128 267        | 1 551 463         |
| <b>Sum overføringer</b>                     |      | <b>-128 267</b> | <b>2 058 613</b>  |



### BALANSE

#### T-VINDFALLET HOLDING AS

| EIENDELER                            | Note     | 2021             | 2020             |
|--------------------------------------|----------|------------------|------------------|
| <b>ANLEGGSMIDLER</b>                 |          |                  |                  |
| <b>IMMATERIELLE EIENDELER</b>        |          |                  |                  |
| <b>VARIGE DRIFTSMIDLER</b>           |          |                  |                  |
| Tomter, bygninger o.a. fast eiendom  |          | 1                | 1                |
| <b>Sum varige driftsmidler</b>       |          | <b>1</b>         | <b>1</b>         |
| <b>FINANSIELLE ANLEGGSMIDLER</b>     |          |                  |                  |
| Investeringer i datterselskap        | 3        | 350 000          | 350 000          |
| Investeringer i aksjer og andeler    | 3        | 15 000           | 15 000           |
| <b>Sum finansielle anleggsmidler</b> |          | <b>365 000</b>   | <b>365 000</b>   |
| <b>Sum anleggsmidler</b>             |          | <b>365 001</b>   | <b>365 001</b>   |
| <b>OMLØPSMIDLER</b>                  |          |                  |                  |
| <b>FORDRINGER</b>                    |          |                  |                  |
| Kundefordringer                      |          | 508 939          | 508 938          |
| Kundefordringer konsern              |          | 0                | 145 866          |
| Andre kortsiktige fordringer         | 3, 7     | 329 915          | 42 380           |
| <b>Sum fordringer</b>                | <b>7</b> | <b>838 853</b>   | <b>697 184</b>   |
| <b>INVESTERINGER</b>                 |          |                  |                  |
| Bankinnskudd, kontanter o.l.         | 6        | 634 339          | 1 333 947        |
| <b>Sum omløpsmidler</b>              |          | <b>1 473 192</b> | <b>2 031 132</b> |
| <b>Sum eiendeler</b>                 |          | <b>1 838 193</b> | <b>2 396 133</b> |



## BALANSE

### T-VINDFALLET HOLDING AS

| EGENKAPITAL OG GJELD               | Note | 2021             | 2020             |
|------------------------------------|------|------------------|------------------|
| <b>EGENKAPITAL</b>                 |      |                  |                  |
| <b>INNSKUTT EGENKAPITAL</b>        |      |                  |                  |
| Aksjekapital                       | 4    | 100 000          | 100 000          |
| <b>Sum innskutt egenkapital</b>    |      | <b>100 000</b>   | <b>100 000</b>   |
| <b>OPPTJENT EGENKAPITAL</b>        |      |                  |                  |
| Annen egenkapital                  | 8    | 1 423 196        | 1 551 463        |
| <b>Sum opptjent egenkapital</b>    |      | <b>1 423 196</b> | <b>1 551 463</b> |
| <b>Sum egenkapital</b>             | 5    | <b>1 523 196</b> | <b>1 651 463</b> |
| <b>GJELD</b>                       |      |                  |                  |
| <b>AVSETNING FOR FORPLIKTELSER</b> |      |                  |                  |
| <b>ANNEN LANGSIKTIG GJELD</b>      |      |                  |                  |
| Øvrig langsiktig gjeld             | 7    | 234 815          | 34 815           |
| <b>Sum annen langsiktig gjeld</b>  |      | <b>234 815</b>   | <b>34 815</b>    |
| <b>KORTSIKTIG GJELD</b>            |      |                  |                  |
| Leverandørgjeld                    |      | 8 505            | 79 981           |
| Konserngjeld                       |      | 7 793            | 7 793            |
| Annen kortsiktig gjeld             |      | 63 885           | 622 080          |
| <b>Sum kortsiktig gjeld</b>        |      | <b>80 182</b>    | <b>709 854</b>   |
| <b>Sum gjeld</b>                   |      | <b>314 997</b>   | <b>744 669</b>   |
| <b>Sum egenkapital og gjeld</b>    |      | <b>1 838 193</b> | <b>2 396 133</b> |

10.06.2022

Styret i T-vindfallet Holding AS

Trond Vindfallet  
styreleder/daglig leder



## Regnskapsprinsipper

Årsregnskapet er satt opp i samsvar med regnskapsloven og NRS 8 - God regnskapsskikk for små foretak.

### SKATT

Skattekostnaden i resultatregnskapet omfatter både periodens betalbare skatt og endring i utsatt skatt. Utsatt skatt er beregnet med 22 % på grunnlag av de midlertidige forskjeller som eksisterer mellom regnskapsmessige og skattemessige verdier, samt ligningsmessig underskudd til fremføring ved utgangen av regnskapsåret. Skatteøkende og skattereduserende midlertidige forskjeller som reverserer eller kan reverseres i samme periode er utlignet og nettoført.

### KLASSIFISERING OG VURDERING AV ANLEGGSMIDLER

Anleggsmidler omfatter eiendeler bestemt til varig eie og bruk. Anleggsmidler er vurdert til anskaffelseskost. Varige driftsmidler balanseføres og avskrives over driftsmidlets økonomiske levetid. Avskrivningsperioden for fast eiendom anskaffet etter 2009 er dekomponert i en del som gjelder råbygget og en del som gjelder faste tekniske installasjoner. Varige driftsmidler nedskrives til gjenvinnbart beløp ved verdifall som forventes ikke å være forbigående. Gjenvinnbart beløp er det høyeste av netto salgsverdi og verdi i bruk. Verdi i bruk er nåverdi av fremtidige kontantstrømmer knyttet til eiendelen. Nedskrivningen reverseres når grunnlaget for nedskrivningen ikke lenger er til stede.

### KLASSIFISERING OG VURDERING AV OMLØPSMIDLER

Omløpsmidler og kortsiktig gjeld omfatter normalt poster som forfaller til betaling innen ett år etter balansedagen, samt poster som knytter seg til varekretsløpet. Omløpsmidler vurderes til laveste verdi av anskaffelseskost og virkelig verdi.

### AKSJER I DATTERSELSKAP

Datterselskap vurderes etter kostmetoden i selskapsregnskapet. Investeringen er vurdert til anskaffelseskost for aksjene med mindre nedskrivning har vært nødvendig. Det er foretatt nedskrivning til virkelig verdi når verdifall skyldes årsaker som ikke kan forventes å være forbigående og det må anses nødvendig etter god regnskapsskikk. Nedskrivninger er reversert når grunnlaget for nedskrivning ikke lenger er til stede.

Utbytte, konsernbidrag og andre utdelinger fra datterselskap er inntektsført samme år som det er avsatt i givers regnskap. Overstiger utbytte / konsernbidraget andelen av opptjent resultat etter anskaffelsestidspunktet, representerer den overskytende del tilbakebetaling av investert kapital, og utdelingene er fratrukket investeringens verdi i balansen til morselskapet.

### FORDRINGER

Kundefordringer og andre fordringer oppføres til pålydende etter fradrag for avsetning til forventet tap. Avsetning til tap gjøres på grunnlag av en individuell vurdering av de enkelte fordringene.

## Note 1 Lønnskostnader og antall årsverk

### LØNSKOSTNADER

|     | 2021 | 2020 |
|-----|------|------|
| Sum | 0    | 0    |

Selskapet har i 2021 sysselsatt 0 årsverk.



## Note 2 Skatt

| Årets skattekostnad                      | 2021            | 2020       |
|--|-----------------|------------|
| Resultatført skatt på ordinært resultat: |                 |            |
| Betalbar skatt                           | 0               | 0          |
| Endring i utsatt skattefordel            | 0               | 0          |
| <b>Skattekostnad ordinært resultat</b>   | <b>0</b>        | <b>0</b>   |
| Skattepliktig inntekt:                   |                 |            |
| Ordinært resultat før skatt              | -128 267        | 2 058 613  |
| Permanente forskjeller                   | -48 500         | 0          |
| Endring i midlertidige forskjeller       | 0               | 1          |
| Anvendelse av fremførbart underskudd     | 0               | -2 058 614 |
| <b>Skattepliktig inntekt</b>             | <b>-176 767</b> | <b>0</b>   |
| Betalbar skatt i balansen:               |                 |            |
| Betalbar skatt på årets resultat         | 0               | 0          |
| <b>Sum betalbar skatt i balansen</b>     | <b>0</b>        | <b>0</b>   |

Skatteeffekten av midlertidige forskjeller og underskudd til fremføring som har gitt opphav til utsatt skatt og utsatte skattefordeler, spesifisert på typer av midlertidige forskjeller

|   | 2021           | 2020              | Endring           |
|---|----------------|-------------------|-------------------|
| Fordringer                                | 145 866        | 145 866           | 0                 |
| <b>Sum</b>                                | <b>145 866</b> | <b>145 866</b>    | <b>0</b>          |
| Akkumulert fremførbart underskudd         | -1 827 612     | -1 650 845        | 176 767           |
| Inngår ikke i beregningen av utsatt skatt | 1 681 746      | -1 650 845        | -3 332 591        |
| <b>Grunnlag for utsatt skattefordel</b>   | <b>0</b>       | <b>-3 155 824</b> | <b>-3 155 824</b> |
| <b>Utsatt skattefordel (22 %)</b>         | <b>0</b>       | <b>-694 281</b>   | <b>-694 281</b>   |

I henhold til God regnskapsskikk for små foretak balanseføres ikke utsatt skattefordel.

## Note 3 Konsern, tilknyttet selskap mv.

### Konsernregnskap

Spesifikasjonen inneholder alle aksjer der eierandelen er over 10% eller investeringen utgjør mer enn 50% av egenkapitalen iht utgående balanse i år i vårt regnskap.

| Selskap                        | Forretningskontor | Eierandel | Balanseført |
|--------------------------------|-------------------|-----------|-------------|
| T-Vindfallet Eiendomsutvikling | Ridabu            | 100%      | 350 000     |
| Nordic Wood Protection AS      | Tønsberg          | 50%       | 15 000      |

Oversikt over egenkapital og resultat i selskapene siste tilgjengelige årsregnskap.

| Selskap                        | Egenkapital | Resultat  | Siste regnskapsår |
|--------------------------------|-------------|-----------|-------------------|
| T-Vindfallet Eiendomsutvikling | - 223 277   | - 115 390 | 31.12.2021        |



Nordic Wood Protection AS

78 990

57 067



**Fordringer og gjeld til konsernselskaper inngår med følgende beløp i regnskapspostene:**

| <b>Fordringer</b>            |                |
|------------------------------|----------------|
| Årets mottatte konsernbidrag | 0              |
| Andre kortsiktige fordringer | 145.866        |
| <b>Sum fordringer</b>        | <b>145.866</b> |

| <b>Gjeld</b>           |              |
|------------------------|--------------|
| Annen kortsiktig gjeld | 7.793        |
| <b>Sum gjeld</b>       | <b>7.793</b> |

Kundefordringer mot konsernselskaper 53 437

Leverandørgjeld mot konsernselskaper 0

#### Note 4 Aksjonærer

##### AKSJEKAPITALEN I T-VINDFALLET HOLDING AS PR. 31.12 BESTÅR AV:

|                 | Antall         | Pålydende | Bokført        |
|-----------------|----------------|-----------|----------------|
| Ordinære aksjer | 100 000        | 1,0       | 100 000        |
| <b>Sum</b>      | <b>100 000</b> |           | <b>100 000</b> |

##### EIERSTRUKTUR

De største aksjonærene i % pr. 31.12 var:

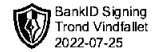
|                             | Ordinære       | Eierandel    | Stemmeandel  |
|-----------------------------|----------------|--------------|--------------|
| Trond Vindfallet            | 98 000         | 98,0         | 98,0         |
| BRÅTEN ANITA                | 2 000          | 2,0          | 2,0          |
| <b>Totalt antall aksjer</b> | <b>100 000</b> | <b>100,0</b> | <b>100,0</b> |

##### AKSJER OG OPSJONER EIET AV MEDLEMMER I STYRET OG DAGLIG LEDER:

| Navn                        | Verv                    | Ordinære      |
|-----------------------------|-------------------------|---------------|
| Trond Vindfallet            | styreleder/daglig leder | 98 000        |
| <b>Totalt antall aksjer</b> |                         | <b>98 000</b> |

#### Note 5 Egenkapital

|                      | Aksjekapital   | Overkurs | Annen Innskutt egenkapital | Annen egenkapital | Sum egenkapital  |
|----------------------|----------------|----------|----------------------------|-------------------|------------------|
| Pr. 31.12.2020       | 100 000        | 0        | 0                          | 1 551 463         | 1 651 463        |
| Årets resultat       |                |          |                            | -128 267          | -128 267         |
| <b>Pr 31.12.2021</b> | <b>100 000</b> | <b>0</b> | <b>0</b>                   | <b>1 423 196</b>  | <b>1 523 196</b> |



## Note 6 Bankinnskudd

Innestående midler på skattetrekkkonto (bundne midler) er på kr. 0.

## Note 7 Øvrig langsiktig gjeld

Gjeldsposten kr 234 815 er gjeld til aksjonærer.

## Note 8 Fortsatt drift

Selskapet er generelt preget av pandemien og krigen i ukraina og effekten i markedet uten at det spesifikt har påvirket virksomheten. På tidspunkt for avleggelse har selskapet ikke opplevd vesentlig endringer i sin virksomhet av den grunn.

Selskapets styret vil løpende ha fokus på situasjonen og iverksette nødvendige tiltak for å dempe eventuelle konsekvenser.



Medlem av Den norske Revisorforening  
Autorisert regnskapsførerselskap

Til generalforsamlingen i  
T-Vindfallet Holding AS

## UAVHENGIG REVISORS BERETNING 2021

### Uttalelse om revisjonen av årsregnskapet

#### Konklusjon

Vi har revidert selskapet T-Vindfallet Holding AS' årsregnskap som viser et underskudd på kr 128 267. Årsregnskapet består av balanse per 31. desember 2021, resultatregnskap for regnskapsåret avsluttet per denne datoen og noter til årsregnskapet, herunder et sammendrag av viktige regnskapsprinsipper.

Etter vår mening

- oppfyller årsregnskapet gjeldende lovkrav, og
- gir årsregnskapet et rettviseende bilde av selskapets finansielle stilling per 31. desember 2021 og av dets resultater for regnskapsåret avsluttet per denne datoen i samsvar med regnskapslovens regler og god regnskapsskikk i Norge.

#### Grunnlag for konklusjonen

Vi har gjennomført revisjonen i samsvar med de internasjonale revisjonsstandardene International Standards on Auditing (ISA-ene). Våre oppgaver og plikter i henhold til disse standardene er beskrevet nedenfor under Revisors oppgaver og plikter ved revisjonen av årsregnskapet. Vi er uavhengige av selskapet slik det kreves i lov, forskrift og International Code of Ethics for Professional Accountants (inkludert internasjonale uavhengighetsstandarder) utstedt av the International Ethics Standards Board for Accountants (IESBA-reglene), og Vi har overholdt våre øvrige etiske forpliktelser i samsvar med disse kravene. Innhentet revisjonsbevis er etter vår vurdering tilstrekkelig og hensiktsmessig som grunnlag for vår konklusjon.

#### Styret og daglig leders ansvar for årsregnskapet

Styret og daglig leder (ledelsen) er ansvarlig for å utarbeide årsregnskapet og for at det gir et rettviseende bilde i samsvar med regnskapslovens regler og god regnskapsskikk i Norge. Ledelsen er også ansvarlig for slik intern kontroll som den finner nødvendig for å kunne utarbeide et årsregnskap som ikke inneholder vesentlig feilinformasjon, verken som følge av misligheter eller utilsiktede feil.

Ved utarbeidelsen av årsregnskapet må ledelsen ta standpunkt til selskapets evne til fortsatt drift og opplyse om forhold av betydning for fortsatt drift. Forutsetningen om fortsatt drift skal legges til grunn for årsregnskapet så lenge det ikke er sannsynlig at virksomheten vil bli avviklet.

HAMAR  
Måsåbekkvegen 2  
2315 Hamar

MOELV  
Storgata 111  
2390 Moelv

Telefon: 62 51 24 50  
firmapost@lokalrevisjon.no  
[www.lokalrevisjon.no](http://www.lokalrevisjon.no)

Foretaksregisteret:  
NO 982 122 333 MVA





Medlem av Den norske Revisorforening  
Autorisert regnskapsførerselskap

*Revisors oppgaver og plikter ved revisjonen av årsregnskapet*

Vårt mål er å oppnå betryggende sikkerhet for at årsregnskapet som helhet ikke inneholder vesentlig feilinformasjon, verken som følge av misligheter eller utilsiktede feil, og å avgi en revisjonsberetning som inneholder vår konklusjon. Betryggende sikkerhet er en høy grad av sikkerhet, men ingen garanti for at en revisjon utført i samsvar med ISA-ene, alltid vil avdekke vesentlig feilinformasjon som eksisterer. Feilinformasjon kan oppstå som følge av misligheter eller utilsiktede feil. Feilinformasjon blir vurdert som vesentlig dersom den enkeltvis eller samlet med rimelighet kan forventes å påvirke økonomiske beslutninger som brukerne foretar basert på årsregnskapet.

For revisors oppgaver og plikter se: <https://revisorforeningen.no/om-revisjon/revisjonsberetning-revisors-oppgaver-og-plikter/>

Hamar, 30. juni 2022  
Lokal Revisjon AS

Knut Grønvold  
Statsautorisert revisor