



ÅRSREGNSKAPET FOR REGNSKAPSÅRET 2022 - GENERELL INFORMASJON

Enheten

Organisasjonsnummer:	998 993 652
Organisasjonsform:	Verdipapirfond
Foretaksnavn:	VERDIPAPIRFONDET FONDSFINANS KREDITT
Forretningsadresse:	Haakon VIIIs gate 2 0161 OSLO

Regnskapsår

Årsregnskapets periode:	01.01.2022 - 31.12.2022
-------------------------	-------------------------

Konsern

Morselskap i konsern:	Nei
-----------------------	-----

Regnskapsregler

Regler for små foretak benyttet:	Nei
Benyttet ved utarbeidelsen av årsregnskapet til selskapet:	Regnskapslovens alminnelige regler

Årsregnskapet fastsatt av kompetent organ

Bekreftet av representant for selskapet:	Ivar Qvist
Dato for fastsettelse av årsregnskapet:	30.06.2023

Grunnlag for avgivelse

År 2022: Årsregnskapet er elektronisk innlevert
År 2021: Tall er hentet fra elektronisk innlevert årsregnskap fra 2022

Det er ikke krav til at årsregnskapet m.v. som sendes til Regnskapsregisteret er undertegnet. Kontrollen på at dette er utført ligger hos revisor/enhetens øverste organ. Sikkerheten ivaretas ved at innsender har rolle/rettighet for innsending av årsregnskapet via Altinn, og ved at det bekreftes at årsregnskapet er fastsatt av kompetent organ.

Brønnøysundregistrene, 01.08.2024



Resultatregnskap

Beløp i: NOK	Note	2022	2021
RESULTATREGNSKAP			
Porteføljeinntekter og porteføljekostnader			
Renteinntekter		170 587 707	108 132 019
Gevinst/tap ved realisasjon	1	-52 113 737	29 427 780
Netto endring urealiserte kursgevinster/kurstap	7	-27 553 863	32 334 142
Porteføljerresultat		90 920 107	169 893 941
Forvaltningsinntekter og forvaltningskostnader m.v.			
Provisjonsinntekter fra salg og innløsning av andeler	4		
Forvaltningshonorar	5	8 604 368	6 297 727
Andre kostnader		22 800	31 050
Forvaltningsresultat		-8 627 168	-6 328 777
Resultat før skattekostnad		82 292 939	163 565 164
Skattekostnad	6		
Årsresultat		82 292 939	163 565 164
Anvendelse av årsresultatet			
Avsatt til utdeling til andelseiere	1	109 825 018	133 485 122
Overført til/fra opptjent egenkapital		-27 532 079	30 080 042
Sum anvendelse		82 292 939	163 565 164



Balanse

Beløp i: NOK	Note	2022	2021
BALANSE - EIENDELER			
Verdipapirportefølje			
Fondets verdipapirportefølje			
Aksjer	7		
Sertifikater	7	23 735 576	2 263 104
Obligasjoner	7	2 327 937 022	1 991 300 268
Sum verdipapirportefølje		2 351 672 598	1 993 563 372
Fordringer			
Opptjente, ikke mottatte inntekter		26 805 545	16 072 941
Sum fordringer		26 805 545	16 072 941
Bankinnskudd			
Bankinnskudd		296 816 204	262 943 683
SUM EIENDELER		2 675 294 347	2 272 579 996
BALANSE - EGENKAPITAL OG GJELD			
Egenkapital			
Innskutt egenkapital			
Andelskapital til pålydende		2 321 025 070	1 921 924 770
Overkurs/underkurs		243 510 510	189 022 793
Sum innskutt egenkapital		2 564 535 580	2 110 947 563
Opptjent egenkapital			
Opptjent egenkapital		108 584 443	159 776 627
Sum opptjent egenkapital		108 584 443	159 776 627
Sum egenkapital		2 673 120 023	2 270 724 190
Gjeld			
Avsatt til utdeling til andelseiere			
Annen gjeld			
Annen gjeld		2 174 324	1 855 807



Balanse

Beløp i: NOK	Note	2022	2021
Sum annen gjeld		2 174 324	1 855 807
SUM EGENKAPITAL OG GJELD		2 675 294 347	2 272 579 997

POSTER UTENOM BALANSEN



Crowe Partner Revisjon AS
Org.nr.: 922829845MVA
Dronning Mauds gate 10
0250 Oslo
Tel. +47 21 93 93 00
www.crowe.no

UAVHENGIG REVISORS BERETNING

Konklusjon

Vi har revidert **Fondsfinans Norden, Fondsfinans Aktiv 60/40, Fondsfinans Norge, Fondsfinans Utbytte, Fondsfinans Global Helse, Fondsfinans Fornybar Energi, Fondsfinans High Yield, Fondsfinans Kreditt og Fondsfinans Obligasjon** årsregnskap som viser følgende resultater:

Fondsfinans Norden	kr – 269 012 891
Fondsfinans Aktiv 60/40	kr 3 414 117
Fondsfinans Norge	kr 103 418 721
Fondsfinans Utbytte	kr 8 073 228
Fondsfinans Global Helse	kr 36 650 838
Fondsfinans Fornybar Energi	kr 2 005 966
Fondsfinans High Yield	kr 48 112 559
Fondsfinans Kreditt	kr 82 292 939
Fondsfinans Obligasjon	kr 11 235 748

Årsregnskapet består av balanse per 31. desember 2022, resultatregnskap og kontantstrømpstilling for regnskapsåret avsluttet per denne datoen og noter til årsregnskapet, herunder et sammendrag av viktige regnskapsprinsipper.

Etter vår mening

- oppfyller årsregnskapet gjeldende lovkrav, og
- gir årsregnskapet et rettviseende bilde av selskapets finansielle stilling per 31. desember 2022 og av dets resultat og kontantstrømmer for regnskapsåret avsluttet per denne datoen i samsvar med regnskapslovens regler og god regnskapsikk i Norge.

Grunnlag for konklusjonen

Vi har gjennomført revisjonen i samsvar med International Standards on Auditing (ISA-ene). Våre oppgaver og plikter i henhold til disse standardene er beskrevet nedenfor under Revisors oppgaver og plikter ved revisjonen av årsregnskapet. Vi er uavhengige av selskapet slik det kreves i lov, forskrift og International Code of Ethics for Professional Accountants (inkludert internasjonale uavhengighetsstandarder) utstedt av the International Ethics Standards Board for Accountants (IESBA-reglene), og vi har overholdt våre øvrige etiske forpliktelser i samsvar med disse kravene. Innhentet revisjonsbevis er etter vår vurdering tilstrekkelig og hensiktsmessig som grunnlag for vår konklusjon.

Øvrig informasjon

Styret og daglig leder (ledelsen) er ansvarlige for informasjonen i årsberetningen og annen øvrig informasjon som er publisert sammen med årsregnskapet. Øvrig informasjon omfatter årsrapporten for fondene. Vår konklusjon om årsregnskapet ovenfor dekker verken informasjonen i årsberetningen eller annen øvrig informasjon.

I forbindelse med revisjonen av årsregnskapet er det vår oppgave å lese årsberetningen og annen øvrig informasjon. Formålet er å vurdere hvorvidt det foreligger vesentlig inkonsistens mellom årsberetningen, annen øvrig informasjon og årsregnskapet og den kunnskap vi har opparbeidet oss under revisjonen av årsregnskapet, eller hvorvidt informasjon i årsberetningen og annen øvrig informasjon ellers fremstår som vesentlig feil. Vi har plikt til å rapportere dersom årsberetningen eller annen øvrig informasjon fremstår som vesentlig feil. Vi har ingenting å rapportere i så henseende.

Basert på kunnskapen vi har opparbeidet oss i revisjonen, mener vi at årsberetningen

- er konsistent med årsregnskapet og

Crowe Partner Revisjon AS is a member of Crowe Global, a Swiss Verein. Each member firm of Crowe Global is a separate and independent legal entity. Crowe Partner Revisjon AS and its affiliates are not responsible or liable for any acts or omissions of Crowe Global or any other member of Crowe Global. Crowe Global does not render any professional services and does not have an ownership or partnership interest in Crowe Partner Revisjon AS.

© 2023 Crowe Partner Revisjon AS

Page 1 of 3



Crowe Partner Revisjon AS
Org.nr.: 922829845MVA
Dronning Mauds gate 10
0250 Oslo
Tel. +47 21 93 93 00
www.crowe.no

- inneholder de opplysninger som skal gis i henhold til gjeldende lovkrav.

Ledelsens ansvar for årsregnskapet

Ledelsen er ansvarlig for å utarbeide årsregnskapet og for at det gir et rettvisende bilde i samsvar med regnskapslovens regler og god regnskapsskikk i Norge. Ledelsen er også ansvarlig for slik intern kontroll som den finner nødvendig for å kunne utarbeide et årsregnskap som ikke inneholder vesentlig feilinformasjon, verken som følge av misligheter eller utilsiktede feil.

Ved utarbeidelsen av årsregnskapet må ledelsen ta standpunkt til selskapets evne til fortsatt drift og opplyse om forhold av betydning for fortsatt drift. Forutsetningen om fortsatt drift skal legges til grunn for årsregnskapet så lenge det ikke er sannsynlig at virksomheten vil bli avvirket.

Revisors oppgaver og plikter ved revisjonen av årsregnskapet

Vårt mål er å oppnå betryggende sikkerhet for at årsregnskapet som helhet ikke inneholder vesentlig feilinformasjon, verken som følge av misligheter eller utilsiktede feil, og å avgi en revisjonsberetning som inneholder vår konklusjon. Betryggende sikkerhet er en høy grad av sikkerhet, men ingen garanti for at en revisjon utført i samsvar med ISA-ene, alltid vil avdekke vesentlig feilinformasjon som eksisterer. Feilinformasjon kan oppstå som følge av misligheter eller utilsiktede feil. Feilinformasjon blir vurdert som vesentlig dersom den enkeltvis eller samlet med rimelighet kan forventes å påvirke økonomiske beslutninger som brukerne foretar basert på årsregnskapet.

Som del av en revisjon i samsvar med ISA-ene, utøver vi profesjonelt skjønn og utviser profesjonell skepsis gjennom hele revisjonen. I tillegg:

- identifiserer og vurderer vi risikoen for vesentlig feilinformasjon i årsregnskapet, enten det skyldes misligheter eller utilsiktede feil. Vi utformer og gjennomfører revisjonshandlinger for å håndtere slike risikoer, og innhenter revisjonsbevis som er tilstrekkelig og hensiktsmessig som grunnlag for vår konklusjon. Risikoen for at vesentlig feilinformasjon som følge av misligheter ikke blir avdekket, er høyere enn for feilinformasjon som skyldes utilsiktede feil, siden misligheter kan innebære samarbeid, forfalskning, bevisste utelatelser, uriktige fremstillinger eller overstyring av intern kontroll.
- opparbeider vi oss en forståelse av den interne kontroll som er relevant for revisjonen, for å utforme revisjonshandlinger som er hensiktsmessige etter omstendighetene, men ikke for å gi uttrykk for en mening om effektiviteten av selskapets interne kontroll.
- evaluerer vi om de anvendte regnskapsprinsippene er hensiktsmessige og om regnskapsestimaterne og tilhørende noteopplysninger utarbeidet av ledelsen er rimelige.
- konkluderer vi på om ledelsens bruk av fortsatt drift-forutsetningen er hensiktsmessige og, basert på innhentede revisjonsbevis, hvorvidt det foreligger vesentlig usikkerhet knyttet til hendelser eller forhold som kan skape tvil av betydning om selskapets evne til fortsatt drift. Dersom vi konkluderer med at det eksisterer vesentlig usikkerhet, kreves det at vi i revisjonsberetningen henleder oppmerksomheten på tilleggsopplysningene i årsregnskapet, eller, dersom slike tilleggsopplysninger ikke er tilstrekkelige, at vi modifierer vår konklusjon. Våre konklusjoner er basert på revisjonsbevis innhentet inntil datoen for revisjonsberetningen. Etterfølgende hendelser eller forhold kan imidlertid medføre at selskapet ikke fortsetter driften.
- evaluerer vi den samlede presentasjonen, strukturen og innholdet i årsregnskapet, inkludert tilleggsopplysningene, og hvorvidt årsregnskapet gir uttrykk for de underliggende transaksjonene og hendelsene på en måte som gir et rettvisende bilde.

Vi kommuniserer med styret blant annet om det planlagte innholdet i og tidspunkt for revisjonsarbeidet og eventuelle vesentlige funn i revisjonen, herunder vesentlige svakheter i intern kontroll som vi avdekker gjennom revisjonen.

Crowe Partner Revisjon AS is a member of Crowe Global, a Swiss Verein. Each member firm of Crowe Global is a separate and independent legal entity. Crowe Partner Revisjon AS and its affiliates are not responsible or liable for any acts or omissions of Crowe Global or any other member of Crowe Global. Crowe Global does not render any professional services and does not have an ownership or partnership interest in Crowe Partner Revisjon AS.

© 2023 Crowe Partner Revisjon AS

Page 2 of 3



Crowe Partner Revisjon AS
Org.nr.: 922829845MVA
Dronning Mauds gate 10
0250 Oslo
Tel. +47 21 93 93 00
www.crowe.no

Oslo, 20. mars 2023

CROWE PARTNER REVISJON AS

Anne Gudrid Tomterstad
Statsautorisert revisor

Crowe Partner Revisjon AS is a member of Crowe Global, a Swiss Verein. Each member firm of Crowe Global is a separate and independent legal entity. Crowe Partner Revisjon AS and its affiliates are not responsible or liable for any acts or omissions of Crowe Global or any other member of Crowe Global. Crowe Global does not render any professional services and does not have an ownership or partnership interest in Crowe Partner Revisjon AS.

© 2023 Crowe Partner Revisjon AS

Page 3 of 3



Elektronisk signatur

Signert av

Tomterstad, Anne Gudrid
Norwegian BankID

Dato og tid

(UTC+01:00) Amsterdam, Berlin, Bern, Rome, Stockholm, Vienna

20.03.2023 14.33.49

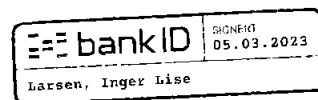
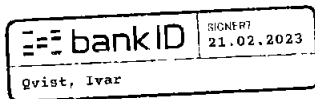
Dette dokumentet er signert med elektronisk signatur. En elektronisk signatur er juridisk forpliktende på samme måte som en håndskrevet signatur på papir. Denne siden er lagt til dokumentet for å vise grunnleggende informasjon om signaturen(e), og på de foregående sidene kan du lese dokumentet som er signert. Vedlagt finnes også en PDF med signatordetaljer, og en XML-fil med innholdet i den elektroniske signaturen(e). Vedleggene kan brukes for å verifisere gyldigheten av dokumentets signatur ved behov.



Dette dokumentet er behandlet gjennom Kundesjekk – på vegne av **Fondsfinans Kapitalforvaltning AS**

Årsrapport 2022

Signert av følgende



Per A. O. 2/3-2023

Et blått stempel indikerer at dokument er signert med BankID

kundesjekk.no




Årsrapport 2022

Verdipapirfond



FF FONDSFINANS
KAPITALFORVALTNING



Innhold

Bakgrunn og kort om vår investeringsfilosofi	3
Kapitalforvaltningsmiljøet	4
Våre fond	5
Årsberetning for 2022	8
Årsregnskap 2022	12
Noter til fondene	15
Revisjonsberetning	25

“Vi er aktive og langsiktige investorer på jakt etter morgendagens vinnere”

Ivar Qvist, investeringsdirektør



Et urolig år i finansmarkedene

2022 ble et annerledes år preget av Putins meningsløse krig i Ukraina. Ringvirkningene fra denne krigen, ut over de menneskelige tragediene, ble omfattende. Energikrise, matkrise, kraftig inflasjonssjopp og sentralbanker som har hevet renten i et tempo vi ikke har sett siden tidlig på 80-tallet. Med et slikt bakteppe skulle man forvente at de fleste av våre fond ville levere betydelig negativ avkastning, men faktum er at 8 av 9 fond endte 2022 med å levere en positiv avkastning. Vi opplevde samtidig god nyttegning i fondene. Det er flere årsaker til den relativt sterke avkastningen, blant annet:

- Våre mandater var riktig posisjonert mot de sektorene/regionene som gjorde det godt (Norge+Helse+Fornybar Energi).
- Våre rentefond lå stort sett med flytende rente i starten av året og ble derfor i liten grad påvirket av den kraftige renteoppgangen.
- Våre forvaltere har levert et godt håndverk hvor de i stor grad har unngått høyt prisede vekstselskaper og hatt hovedvekt av selskaper med moderat pris, men likevel med relativt gode vekstutsikter.

Det ble i 2022 skapt en meravkastning for våre investorer, ut over relevante indekser, på anslagsvis NOK 400 mill.

Langsiktig vekststrategi

Høsten 2015 la administrasjonen og styret i Fondsfinans Kapitalforvaltning en offensiv strategi hvor organisasjonen skulle rustes opp for betydelig vekst i forvaltningskapitalen. Det var viktig å vokse for å redusere sårbarheten i organisasjonen. Hovedelementene i strategien var:

- Vi ønsket å forbli en «boutique-forvalter» med ambisjon om å være blant de beste innenfor de områder vi har fond.
- Bygge et sterkt forvalterteam av fagspesialister.
- Nærhet til kundene og god rapportering
- Øke synligheten som forvalter.

Det ble lagt offensive vekstmål hvor ambisjonen var å vokse fra en forvaltningskapital på ca. 2,1 mrd. per 31.12.2015 til 10 mrd. i 2020. 2020 var et spesielt år, og vi måtte vente til januar i 2023 før vi passerte 10 mrd. i forvaltningskapital.

I syvårs perioden har vi opplevd en vekst i forvaltningskapital på 343 % mens markedet i samme periode bare har vokst med 80 %, i henhold til statistikk fra Verdipapirfondenes Forening. Selv om vi fortsatt er et lite og lettrent forvaltningshus, opplever vi at vi har fått en tyngde som gjør oss relevant også for de store institusjonelle kundene. Fokuset fremover vil fortsatt være på å levere markedets beste forvaltningsprodukter med god verdiskapning for våre kunder.

Langsiktighet er viktig

Til tross for at det daglige håndverket er viktig, er det verdiskapningen på lang sikt vi ønsker å måles på. Fondsfinans Norge fylte 20 år den 16. desember 2022, og som investor i fondet har det vært flere opp- og nedturer gjennom denne perioden. Når man skal oppsummerer de første 20 årene så sitter likevel de langsiktige investorene igjen med hele 15,1% årlig avkastning på sin investerte kapital, og 100.000 investert dag 1 ville vokst til nesten 1,67 mill. 20 år senere*. En indeksinvestor ville i samme periode sittet igjen med 950.000/11,9% p.a. (før kostnader til forvaltningen). Dette synes vi er et godt eksempel på at en tydelig og disiplinert forvaltningsstrategi kombinert med godt håndverk har skapt store verdier for den langsiktige investor.

*Kilde: Morningstar per 16.12.2022



Om 2023

Jeg vil anbefale dere å lese dokumentet «Økonomiske utsikter 2023» som ligger på våre hjemmesider. Der kan dere også se et 45 minutters opptak fra noen av de viktigste forventningene vi har til 2023.

Jeg ønsker dere alle et godt investeringsår!

Ivar Qvist
Adm. direktør/Investeringsdirektør



Kapitalforvaltningsmiljøet



Ivar Qvist (f. 1965) Adm. dir. / Investeringsdirektør
Qvist er utdannet siviløkonom fra NHH i 1990. Han er videreutdannet som renteanalytiker fra NFF i 1995. Qvist kom fra Storebrand og har tidligere arbeidet i Wilh. Wilhelmsen, Norske Skog og Oslo Børs. Han har mer enn 30 års erfaring fra finansmarkedene. Qvist begynte i selskapet i 2014.



FORVALTNING

Harald Berge (f.1988) Porteføljeforvalter
Berge er utdannet siviløkonom fra NHH i 2015. Han har tidligere erfaring fra Ribes, NBIM og DNB Markets. Berge begynte i selskapet i 2018.



Christoffer Callesen (f. 1988) Porteføljeforvalter
Callesen er utdannet siviløkonom med spesialisering i finans på BI. Han har tidligere erfaring som senioranalytiker i MarchFirst og som aksje- og obligasjonsanalytiker i Protector Forsikring. Callesen begynte i selskapet i 2020.



Erlend Lødemel (f. 1970) Porteføljeforvalter
Lødemel har MBA fra University of Denver og over 25 års erfaring fra finansmarkedene. Han har tidligere arbeidet i Arctic Securities, DNB Markets og DNB Investor. Lødemel begynte i selskapet i 2016.



Fredrik Aarum (f. 1983) Porteføljeforvalter
Aarum er utdannet Master of Science (MSc) fra NHH og har en bachelorgrad i business administration fra University of Mississippi. Aarum har lang erfaring fra DNB Markets. Aarum begynte i selskapet i 2022.



Melanie Brooks (f.1984) Porteføljeforvalter
Brooks har en internasjonal utdanningsbakgrunn i både samfunnsvitenskap og finans. Hun har bred bakgrunn med ESG-analyser fra Société Générale, Folketrykdfondet, NBIM og som forvalter/ESG-ansvarlig i Carn Capital. Brooks begynte i selskapet i 2021.



Preben Bang (f.1986) Porteføljeforvalter
Bang har en mastergrad i fysikk og matematikk, og er videreutdannet som CFA og renteanalytiker. Preben har tidligere erfaring fra NBIM og iKnow Solutions. Bang begynte i selskapet i 2021.



Tor Henrik Thorsen (f. 1982) Porteføljeforvalter
Thorsen er utdannet Siviløkonom (BBA) fra University of New Brunswick, Canada. Han har videreutdanning som renteanalytiker fra NFF i 2014. Thorsen har tidligere erfaring fra bank og finans i SEB. Thorsen begynte i selskapet i 2014.



Peter Rohn (f. 1988) Porteføljeforvalter
Peter er utdannet Master of Science (MSc) fra Handelshøyskolen i Göteborg og har en bachelorgrad i økonomi fra St. Olaf College i Minnesota. Han har tidligere erfaring fra DNB Markets og SEB. Rohn begynte i selskapet i 2023.



Julianne Grimsrud (f.1998) ESG/BO /Marked
Grimsrud er utdannet BBA på David Eccles School of Business på University i Utah. Grimsrud begynte i selskapet i 2021.



BACK OFFICE

Anne-Lise Almeland (f. 1962) Controller
Almeland er utdannet siviløkonom fra NHH i 1986. Hun har tidligere arbeidet i Aetat/NAV. Almeland begynte i selskapet i 2008.



Kaci L. Kristensen (f.1999) Økonomimedarbeider
Kristensen er student ved Handelshøyskolen BI. Kristensen er deltidsansatt i Fondsfinans Kapitalforvaltning siden 2020.



Joachim Trandum Terjesen (f.2001) Økonomimedarbeider
Terjesen er student ved Handelshøyskolen BI. Terjesen er deltidsansatt i Fondsfinans Kapitalforvaltning siden 2021.



COMPLIANCE

Arne S. Lien (f. 1959) Compliance
Lien er utdannet handelsøkonom. Han har tidligere arbeidet i Fellesbanken, Finanshuset/ FIBA, Karl Johan Fonds, Danske Securities og Fondsfinans. Lien begynte i selskapet i 2013.



REGNSKAP/RISK

Anita Skålin (f. 1969) Regnskap/Risk
Skålin er utdannet handelsøkonom. Han har tidligere arbeidet i Hegskolekandidat i 1992 fra Kongsberg Ingeniørhøgskole. Skålin er autorisert regnskapsfører fra BI i 2004. Tidligere erfaring fra Avanse Forvaltning og i XL-Bbygg. Skålin begynte i selskapet i 2014.



SALG/MARKEDSFØRING

Marius Stendebakken (f. 1968) Salgsjef
Stendebakken er utdannet Diplomøkonom fra BI og har spesialfag i selskapsrett fra Universitetet i Oslo. Tidligere erfaring fra Delphi Fondene og Danske Bank. Stendebakken begynte i selskapet i 2014.



Tore Elstad Forbrigd (f. 1959) Salgsjef
Forbrigd er utdannet siviløkonom fra Université de Fribourg i Sveits. Han begynte i Fondsfinans i 1987 som megler og analytiker med kunder i Norge og internasjonalt. Forbrigd begynte i selskapet i 2018.



Therese Ullebust (f. 1989) Salgsjef
Ullebust er utdannet siviløkonom på BI og er sertifisert finansiell rådgiver. Hun har tidligere arbeidet i Skagen fondene, Netigate og Storebrand. Ullebust begynte i selskapet i 2021.



Axel Aulie (f. 1976) Middle Office
Aulie er utdannet siviløkonom fra Leicester University i England i 2001. Han har tidligere arbeidet i Orkla Finans og Verdipapirsentralen. Aulie begynte i selskapet i 2004.

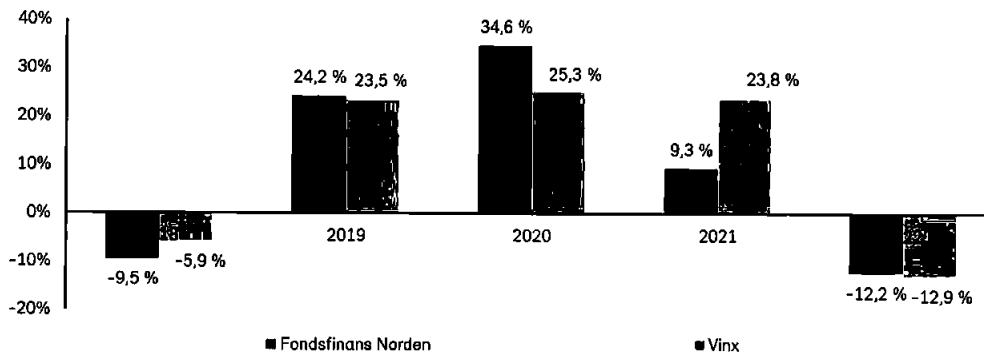


Elvind Otnes (f.1988) Kommunikasjonsansvarlig
Otnes har en mastergrad i forretningsutvikling fra Grenoble Ecole de Management og har siden 2012 jobbet med digital tilstedeværelse og kommunikasjon. Otnes begynte i selskapet i 2017.

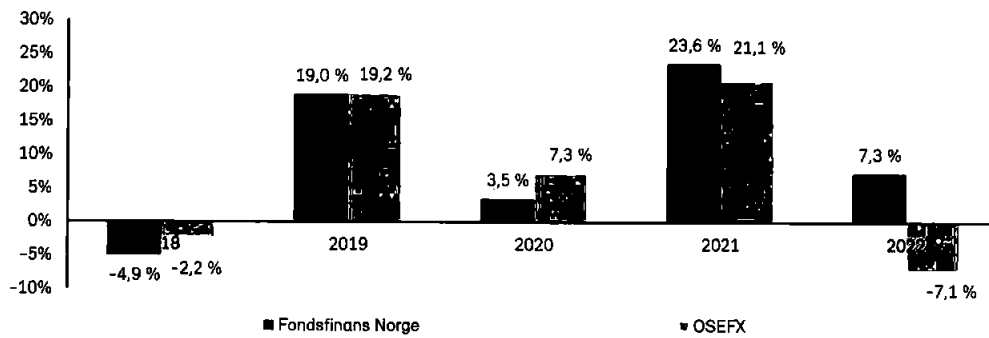


Våre fond - siste 5 år / siden oppstart

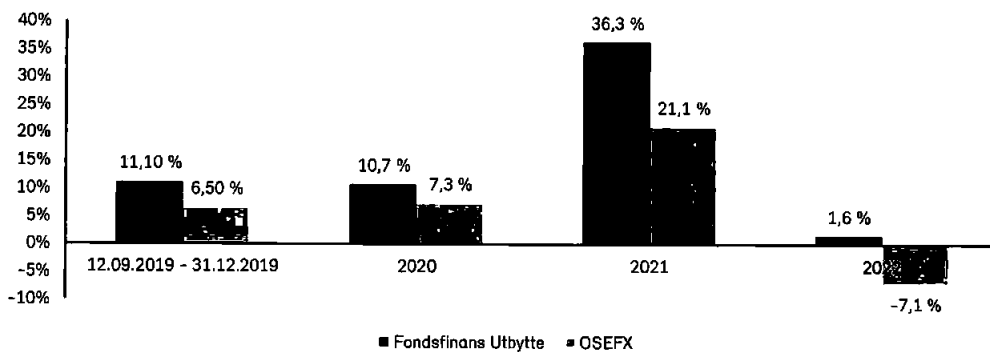
Fondsfinans Norden vs. VINX Benchmark Cap



Fondsfinans Norge vs. Oslo Børs fondsindeks



Fondsfinans Utbytte* vs. Oslo Børs fondsindeks

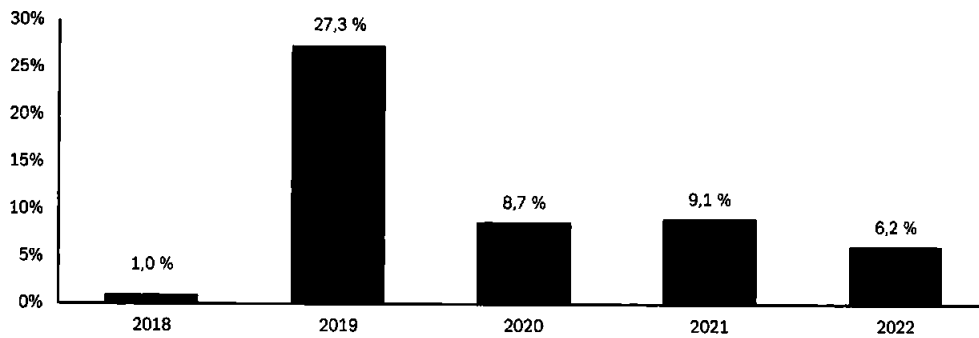


*Siden fondets oppstart 12.09.2019

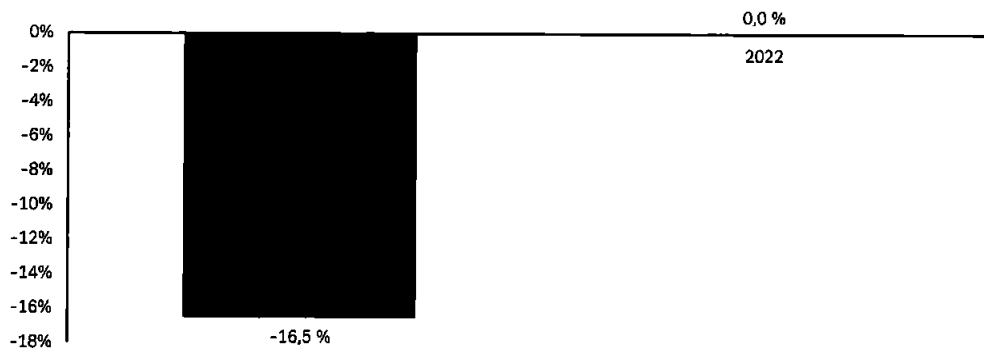


Våre fond - siste 5 år / siden oppstart

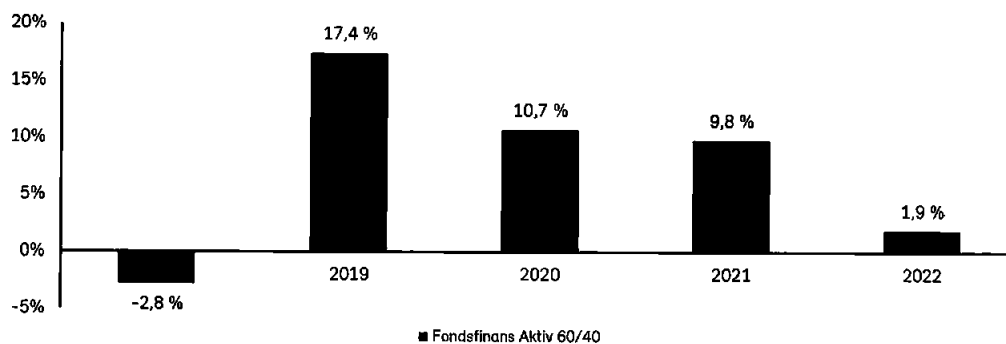
Fondsfinans Global Helse*



Fondsfinans Fornybar Energi*



Fondsfinans Aktiv 60/40*

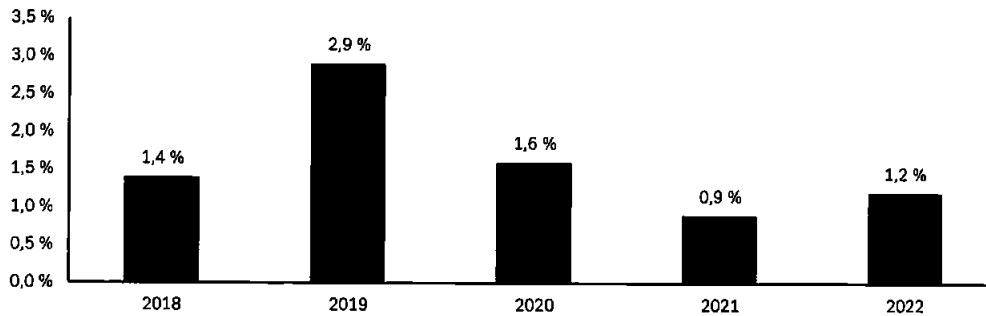


*Fondet har ikke referanseindeks

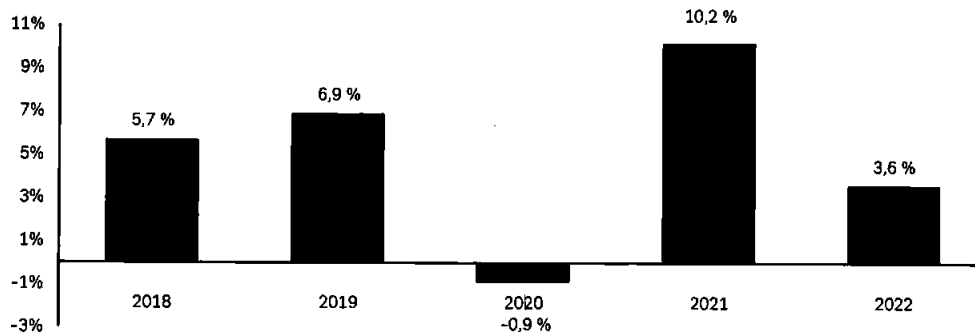


Våre fond - siste 5 år / siden oppstart

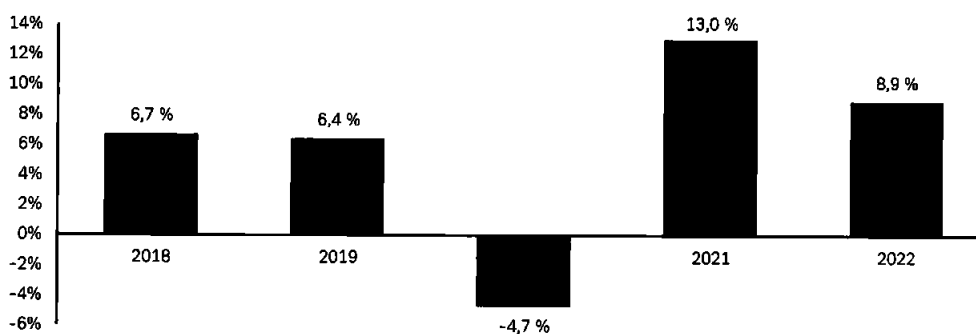
Fondsfinans Obligasjon*



Fondsfinans Kredit*



Fondsfinans High Yield*



*Fondet har ikke referanseindeks

Denne informasjonen er utarbeidet i markedsføringsøyemed. Vi anbefaler å lese nøkkelinformasjonsark og prospekt på våre nettsider for mer informasjon om våre fond og kostnader. Det er knyttet risiko til investeringer i fond på grunn av markedsbegvelsar, utvikling i valuta, renterivder, konjunkturer, bransje- og selskapespesifikke forhold. Det er knyttet risiko til investeringer i rentefond på grunn av blant annet kredittrisiko, likviditetsrisiko og renterisiko. Les mer om risiko i fondets prospekt og nøkkelinformasjon. Ved å investere i fondet får du en andel i fondet, ikke direkte i de underliggende eierandelene. Historisk avkastning er ingen garanti for fremtidig avkastning. Fremtidig avkastning vil bli avhenge av markedsutviklingen, forvalters dyktighet, fondets risiko, samt kostnader ved tegning, forvaltning og innløsning. Avkastningen kan bli negativ som følge av kursfop. For øvrig informasjon om fondene, se www.fondsfinans.no

Årsberetning for 2022

2022 ble på mange måter et trist år for verdensøkonomien. Krigens grusomheter i Ukraina, energikrisen som tynger Europa spesielt, sultkatastrofer som følge av tørke og galopperende matvarepriser og stadig nye tegn på de negative effektene av global oppvarming er bare noen av elementene som preget nyhetsbildet.

Finansmarkedene tok delvis inn over seg det dystre bakgrunnsbildet og sendte verdensindeksen (MSCI World) ned 18,1%. Som norsk investor bidro en svak krone til at verdensindeksen i NOK kun var ned med 8,8%. Det nordiske markedet (VINX) endte året ned 12,9% og fremvoksende markeder (MSCI Emerging Markets) endte ned 10,9% (i NOK). Den høye andelen råvarer, og store vekten for Equinor, gjorde at Oslo Børs kun endte året med et fall på 1%. Fondsindeksen (OSEFX), som har en begrensning på maksimalt 10% per selskap, endte med en nedgang på 7,1%. Det er den siste indeksen som er relevant for alle UCITS fond.

Høyrentemarkedet i Norden opplevde en blandet utvikling, med et sterkt norsk marked drevet av utstedere innen olje og shipping og et svakt marked i Sverige drevet av den høye andelen låntagere innen næringseiendom. DNBs indeks for det nordiske høyrentemarkedet endte året med en nedgang på 0,2%.

OM FONDENE

Som en aktiv forvalter er det hyggelig at det ble skapt betydelig meravkastning i våre fond relativt til relevante indekser, og ikke minst at hele 8 av våre 9 fond endte året med positivt fortegn.

I mars 2022 ble vi kåret til beste norske renteforvalter* av Morningstar, en pris vi verdsetter høyt. Det er også hyggelig at vårt kombinasjonsfond, Fondsfinans Aktiv 60/40, for fjerde år på rad vant Refinitiv Lipper Fund Awards Nordic**.

*Kilde: Morningstar 2022 - kategorien «Beste norske renteforvalter» blant mindre fondsforvaltere.
**Lipper Fund Awards Nordic 2022 - kategorien «Mixed Asset NOK balanced»

UTVIKLING I FORVALTNINGSKAPITAL OG ANTALL KUNDEFORHOLD

Den 31. desember 2022 var samlet forvaltningskapital i fond forvaltet av Fondsfinans Kapitalforvaltning på NOK 9.602 mill., som var en økning fra NOK 8.652 mill. ved inngangen til året (+11%). Dette inkluderer ca. NOK 200 mill. som Fondsfinans Aktiv 60/40 investerer i egne fond. Fondene har 2.582 kundeforhold ved årets utgang, hvilket er opp 4% i løpet av 2022.

INVESTERINGSFILOSOFI

Vi har en enkel og godt innarbeidet investeringsfilosofi for alle våre fond.

- Vi vurderer sektorene i et makroøkonomisk perspektiv og kombinerer dette med en grundig fundamental analyse av selskapene før vi investerer. Vi investerer i selskaper som er godt posisjonert for langsiktige trender (som det teknologiske, demografiske og grønne skiftet), og foretrekker selskaper vi kan eie over tid.
- Vi forvalter konsentrerte porteføljer som kjennetegnes av en høy aktiv andel og normalt en overvekt i mellomstore selskaper. Disse selskapene er ofte ikke godt nok analysert, slik at det lettere kan oppstå feilvurderinger av selskapenes fremtidige inntjeningsmuligheter.

- En bevisst holdning til risiko er et sentralt element i investeringsstrategien. Risiko tillegges betydelig vekt både ved investering i enkeltelskaper og ved porteføljesammensetningen.

Vi har i mange år investert etter samme investeringsfilosofi, noe som har resultert i god avkastning for våre fond.


VÅRT ARBEID MED ESG

Fondsfinans Kapitalforvaltning er overbevist om at finansnæringen har en viktig rolle å spille i overgangen til en mer bærekraftig økonomi, og vi skal gjøre vårt for å bidra innen de rammene som våre forvaltningsmandater setter. Vi er opptatt av ESG (miljø, sosiale forhold og god selskapsstyring), og hensyntar dette i selskapsanalyser, porteføljesammensetning og eierskapsutøvelse.

Fondsfinans Kapitalforvaltning har signert UN PRI (FNs prinsipper for ansvarlige investeringer), hvor vi forplikter oss til å rapportere våre tiltak i forhold til de seks gjeldende prinsippene for ansvarlige investeringer utarbeidet av FN. Vi deltar også aktivt i relevante fora for ESG i vårt hjemmemarked. Fondsfinans Kapitalforvaltning er medlem i NORSIF (Norsk forum for ansvarlige og bærekraftige investeringer) og har vært en aktiv deltaker i VFF (Verdipapirfondenes forening) sitt ESG-utvalg.

	2022	5 år (p.a)	10 år (p.a)
Aksjefond			
Fondsfinans Norden	-12,2 %	7,8 %	
Fondsfinans Norge	7,3 %	9,2 %	11,9 %
Fondsfinans Utbytte	1,6 %	17,5 %*	
Fondsfinans Global Helse	6,2 %	10,1 %	15,9 %
Fondsfinans Fornybar Energi	0,0 %	-12,3*	
Kombinasjonsfond			
Fondsfinans Aktiv 60/40	1,9 %	7,2 %	
Rentefond			
Fondsfinans Obligasjon	1,2 %	1,6 %	
Fondsfinans Kreditt	3,6 %	5,0 %	
Fondsfinans High Yield	8,9 %	5,9 %	

*Kilde: Morningstar. Siden oppstart for Fondsfinans Utbytte 12.09.2019. Siden mandatendring Fondsfinans Fornybar Energi 15.02.2021.



Ansvarelig forvalter for Fondsfinans Norge Tor Thorsen (til venstre) sammen med ansvarlig forvalter for Fondsfinans Utbytte Christoffer Callesen (til høyre).

I 2022 har vi hatt særlig fokus på et utvalg av aktiviteter knyttet til ESG, som vi mener vil styrke vår forvaltning ytterligere og komme våre andelseiere til gode. Dette inkluderer å bli en enda mer aktiv eier, å videreutvikle våre systemer for ESG-analyse og -rapportering og fortsette å øke vår interne fagkompetanse på ESG på tvers av organisasjonen.

Orden i eget hus

I tillegg til å være opptatt av bærekraft i vår rolle som investor og eier, har vi et mål om å være en pådriver for god ESG-praksis i egen drift. Vi er opptatt av likestilling og vi søker aktivt å øke andelen kvinner i forskjellige deler av organisasjonen. Vi satser på våre ansatte og tilbyr muligheter for videreutdanning og -utvikling. Vi har også en ambisjon om at vår kontordrift skal være klimanøytral, og kjøper kvoter for å klimakompensere for våre utslipp.

Regulering og rapportering

EU har innført en handlingsplan for bærekraftig finans med ulike tiltak for å fremme bærekraftig økonomisk aktivitet. I Europa ble enkelte deler av EUs handlingsplan innført allerede i 2021. I Norge ble en ny lov om offentliggjøring av bærekraftsinformasjon i finanssektoren og et rammeverk for bærekraftige investeringer (som dekker deler av EUs handlingsplan) vedtatt i Stortinget i desember 2021, og trådte i kraft i januar 2023.

I 2022 har vi brukt tid og ressurser på å forberede oss til ikrafttredelse av de nye reglene, og vi har oppdatert vår eksterne kommunikasjon iht. de nye kravene. Eksempelvis har informasjon om bærekraftsrisiko og formål når det gjelder bærekraft blitt innarbeidet i prospektene til alle våre fond, og ytterligere informasjon iht. Sustainable Finance Disclosure Regulation (SFDR) er formidlet på vår hjemmeside.

Det finnes ytterligere informasjon på www.fondsfinans.no

OM ORGANISASJONEN

I takt med god vekst i forvaltningskapitalen fortsetter vi å styrke organisasjonen. Styret opplever at selskapet har en sterk organisasjon som er rustet for å levere en god, aktiv forvaltning for andelseierne i fondene.

VÅRE FOND

Fondsfinans Norden
Fondsfinans Norden investerer hovedsakelig i nordiske aksjer som tilfredsstillter forvalters krav til faktorene kvalitet, pris og utbytte. Fondet forvaltes av Fredrik Aarum, Harald Berge og Christoffer Callesen.

Fondsfinans Norge

Fondsfinans Norge investerer hovedsakelig i norske aksjer som velges på bakgrunn av en kombinert selskaps- og makroøkonomisk analyse. Fondet forvaltes av Tor H. Thorsen.

Fondsfinans Utbytte

Fondsfinans Utbytte investerer hovedsakelig i norske aksjer som tilfredsstillter forvalters krav til faktorene kvalitet, pris og utbytte. Fondet forvaltes av Christoffer Callesen.

Fondsfinans Fornybar Energi

Fondsfinans Fornybar Energi er et aktivt forvaltet aksjefond som investerer globalt i selskaper som er med på å løse verdens klimautfordringer. Fondet investerer primært i hele verdikjeden til selskaper som produserer fornybar energi. Fondet forvaltes av Melanie Brooks.

Fondsfinans Global Helse

Fondsfinans Global Helse er et globalt bransjefond som primært investerer i store og ledende globale selskaper som er beskjeftiget med, eller som har vesentlig økonomisk interesse innen, forskning, utvikling eller produksjon av helserelaterte produkter eller tjenester i tilknytning til dette. Fondet forvaltes av Preben Bang.

Fondsfinans Aktiv 60/40

Fondsfinans Aktiv 60/40 er et aktivt forvaltet fond-i-fond hvor midlene plasseres med 55-65% i aksjer og aksjefond i Norge og globalt og den resterende andel plasseres i rentefond, rentebærende instrumenter og bankinnskudd. Fondet forvaltes av Erlend Lødemel og Preben Bang.

Styret i Fondsfinans Kapitalforvaltning AS



Styreleder Erik Must er via Must AS eier av Fondsfinans Kapitalforvaltning.



Styremedlem Mari Vonen er direktør i Internal Risk & Audit i Yara.

Fondsfinans Obligasjon

Fondsfinans Obligasjon investerer i norske obligasjoner som forvalter vurderer å være "investment grade" kvalitet (BBB- eller bedre). Fondet forvaltes av Peter Rohn.

Fondsfinans Kreditt

Fondsfinans Kreditt investerer hovedsakelig i selskapsobligasjoner, og den verdiveide kreditttrating til fondet skal normalt etter forvalters vurdering være lik eller bedre enn BB. Fondet forvaltes av Erlend Lødemel.

Fondsfinans High Yield

Fondsfinans High Yield investerer hovedsakelig i selskapsobligasjoner og den verdiveide kreditttrating til fondet skal normalt etter forvalters vurdering være lik eller bedre enn B. Fondet forvaltes av Erlend Lødemel.

VERDIUTVIKLING OG RISIKOPROFIL

I nøkkelinformasjonen til fondene gis det et bilde av fondets risikoprofil ved at alle fond graderes fra 1 til 7, hvor et høyt tall betyr at fondet er forbundet med høyere risiko for kurssvingninger.

Høyere risiko for kurssvingninger er normalt forbundet med høyere avkastningspotensial. Tallet er basert på månedlige kurssvingninger siste 5 år, og der fondet ikke har fem års historikk brukes relevant indeks eller sammenlignbart fond for perioden før lansering.

Våre fond har følgende risikoprofil:

RISIKOSTYRING

Operasjonell risiko omfatter først og fremst overholdelse av investeringsrammer, inn-/utbetaling fra/til andelseiere, kursberegning av andelsverdier, motpartsrisiko og risiko for svik og økonomisk kriminalitet. Fondsfinans Kapitalforvaltning AS har etablert rutiner som skal redusere risiko for operasjonelle feil. Dette innebærer blant annet at det er dobbelt kontroll av alle viktige funksjoner. I tillegg til ordinær revisjon er forvaltningsselskap for verdipapirfond underlagt internkontrollforskriften som innebærer at styret foretar en årlig særskilt risikogjennomgang. Vår risikorapport til styret blir også gjennomgått av revisor. Vår depotbank, Danske Bank, kontrollerer at forvaltningen foretas innenfor lovpålagte rammer.

Fondsfinans Kapitalforvaltning AS følger utviklingen i hvert enkelt verdipapirfond løpende. Dette innebærer blant annet kontroll av eksterne og interne rammer for det enkelte fonds plasseringer. De eksterne rammene omfatter bestemmelser gitt i lover og vedtekter. De interne rammene omfatter prospektkrav og interne retningslinjer.

FINANSIELL RISIKO

Verdipapirfondene har finansiell risiko som er knyttet til utviklingen i de underliggende verdipapirene som inngår i de enkelte fondene. Fondene er klassifisert i samsvar med gjeldende bransjestandard utarbeidet av Verdipapirfondenes Forening.

Samtlige fond er såkalte UCITS fond, som betyr at fondene tilfredsstiller lovpålagte krav til spredning i enkeltpapirer. Dette innebærer blant annet at vi ikke kan investere mer enn 10% av fondets kapital i ett enkeltstående selskap, og at investeringer i selskaper som utgjør mer enn 5% av fondets kapital samlet ikke kan utgjøre mer enn 40%.

RISIKOPROFIL

I nøkkelinformasjonen til fondene gis det et bilde av fondets risikoprofil ved at alle fond graderes fra 1 til 7, hvor et høyt tall betyr at fondet er forbundet med høyere risiko for kurssvingninger. Høyere risiko for kurssvingninger er normalt forbundet med høyere avkastningspotensial. Tallet er basert på månedlige kurssvingninger siste 5 år, og der fondet ikke har fem års historikk brukes relevant indeks eller sammenlignbart fond for perioden før lansering. Våre fond har følgende risikoprofil:

Fondsfinans Norden	6	Fondsfinans Aktiv 60/40	5
Fondsfinans Norge	6	Fondsfinans Obligasjon	2
Fondsfinans Utbytte	6	Fondsfinans Kreditt	4
Fondsfinans Global Helse	5	Fondsfinans High Yield	4
Fondsfinans Fornybar Energi	7		

Oslo, 15. Februar 2023
Styret i Fondsfinans Kapitalforvaltning AS

Erik Must
Styrets leder

Richard Olav Aa
Andelseiervalgt

Trond Langeland
Aksjonærvalgt

Alle våre aksje- og kombinasjonsfond er aktive fond uten noen bestemte krav til maksimumsavvik fra vektene i eventuelle referanseindekser. Det er ulik risikoprofil på fondene ut fra hva som er investeringsuniverset.

Aksjefondenes plasseringer i utenlandsk valuta valutasisikres ikke. Dette er i henhold til fondenes vedtekter. Finansiell risiko for disse fondene vil derfor også omfatte valutarisiko.

Rentefondenes plasseringer i utenlandsk valuta valutasisikres til NOK.

Vedtektene til våre aksje- og kombinasjonsfond åpner for handel i derivater i et begrenset omfang. Det er de siste 10 årene ikke blitt handlet derivater i disse fondene.

FONDSFINANS KAPITALFORVALTNING AS
Fondsfinans Kapitalforvaltning AS er forretningsfører og forvalter for verdipapirfondene Fondsfinans Norden, Fondsfinans Norge, Fondsfinans Utbytte, Fondsfinans Global Helse, Fondsfinans Fornybar Energi, Fondsfinans Aktiv 60/40, Fondsfinans Obligasjon, Fondsfinans Kreditt og Fondsfinans High Yield. Virksomheten drives i Haakon Vills gate 2 i Oslo.

Fondsfinans Kapitalforvaltning AS er heleid av Must AS. Regnskapsfunksjonen og enkelte andre støttefunksjoner er utkontraktert til Fondsfinans AS.

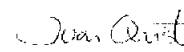
Danske Bank AS er depotmottager for alle fondene. Verdipapirsentralen fører fondenes andelseierregistre.

Arbeidsmiljøet i forvaltningsselskapet er godt. Ved inngangen til 2023 var det 20 ansatte i forvaltningsselskapet (hvorav én innleid), herav seks kvinner. Noen av de ansatte jobber deltid. Styret er av den oppfatning at det er full likestilling mellom kvinner og menn i selskapet.

Selskapets virksomhet har i seg selv svært liten innvirkning på det ytre miljøet, og selskapet har ambisjon om at forretningsdriften er klimanøytral.


Mari Vonen
Aksjonærvalgt


Inger-Lise Larsen
Andelseiervalgt


Ivar Qvist
Adm. direktør

Det er et mål å gi andelseierne best mulig avkastning på deres investerte kapital.

Samlede netto driftsinntekter i Fondsfinans Kapitalforvaltning endte på 71,2 mill. i 2022. Årets driftsresultat etter bonus endte på NOK 0,43 mill.

Selskapets aksjekapital var NOK 10,6 mill. og bokført egenkapital var kr 51,6 mill. pr. 31. desember 2022. Kapitalen er plassert i bank og i egne fond. Egenkapitalen er således utsatt for svingninger i aksjemarkedene.

Eier Must AS' konsernregnskap viste per 31.12.2021 en bokført egenkapital på NOK 13,4 milliarder.

FORTSATT DRIFT

Styret bekrefter at forvaltningsselskapet og de forvaltede verdipapirfond har en sunn finansiell stilling. Styret bekrefter at det er grunnlag for videre drift.

DISPONERING AV ÅRETS RESULTAT

Styrets forslag til anvendelse av årsresultat er vist under det enkelte fonds resultatregnskap.

FREMTIDSUTSIKTER

2022 var et utfordrende år i finansmarkedene, og mange markeder opplevde en betydelig korreksjon. Forventningene til 2023 vil i stor grad preges av om inflasjonen kommer under kontroll og dermed videre utvikling i sentralbankrentene. Vi tror at det kommer til å bli et volatilte år i finansmarkedene, men at det vil være gode muligheter for en aktiv forvalter til å skape en god avkastning både i aksje- og høyrentemarkedet.



Styremedlem Richard Olav Aa er finansdirektør i Fred Olsen & Co.



Styremedlem Inger-Lise Larsen er økonomidirektør i Sparebankstiftelsen DNB.



Styremedlem Trond Langeland er Senior Vice President i Flokk.



Årsregnskap for 2022

Resultatregnskap	Note	Fondsfinans Norden		Fondsfinans Norge		Fondsfinans Utbytte	
		2022	2021	2022	2021	2022	2021
Porteføljeginntekter og -kostnader							
Renteinntekter		997 577	(35 199)	795 840	163 974	463 472	51 779
Norske utbytter		6 146 287	4 516 250	50 932 988	37 644 424	34 355 770	19 008 402
Utenlandske utbytter		43 254 419	45 335 562	4 698 392	1 590 526	6 335 083	1 198 374
Gevinst (tap) ved realisasjon	1	(239 887 311)	332 053 558	135 200 530	275 018 199	38 793 329	73 714 971
Netto endring urealiserte kuragevinster (-tap)	7	(51 018 710)	(169 159 265)	(73 465 677)	(53 541 549)	(61 274 183)	46 625 744
Andre porteføljeginntekter (kostnader)							
Porteføljeresultat		(241 107 738)	212 710 906	118 162 073	260 875 574	18 673 471	140 599 270
Forvaltningsinntekter og -kostnader mv.							
Provisjonsinntekter fra tegning/innløsning	4						
Fast Forvaltningsprovisjon	5	(26 714 838)	(31 840 134)	(14 153 016)	(12 802 412)	(10 486 694)	(6 189 296)
Resultatavhengig forvaltningsprovisjon	5						
Depotkostnader		(65 800)	(27 690)	(40 510)	(35 650)	(32 210)	(26 350)
Forvaltningsresultat		(26 780 638)	(31 867 824)	(14 193 526)	(12 838 062)	(10 518 904)	(6 215 646)
Resultat før skattekostnad							
Skattekostnad	6	(267 888 376)	180 843 082	103 968 547	248 037 512	8 154 567	134 383 624
Årsresultat		(269 012 891)	177 461 294	103 418 721	247 979 029	8 073 228	134 316 700
Anvendelse av årsresultat (dekning av tap)							
Netto utbetalt til andelseierne i året							
Reinvestert nye andeler	1						
Overført til/fra opptjent egenkapital		(269 012 891)	177 461 294	103 418 721	247 979 029	8 073 228	134 316 700
Sum anvendelse av årsresultat		(269 012 891)	177 461 294	103 418 721	247 979 029	8 073 228	134 316 700
Kurtagekostnader	1	3 141 103	2 564 826	3 482 458	4 366 505	1 655 922	1 717 159
Omløpshastighet	3	1,06	0,64	0,92	1,39	0,59	1,49
Balanse	Note	2022	2021	2022	2021	2022	2021
Eiendeler							
Fondets verdipapirportefølje							
Aksjer	7	1 668 766 285	2 164 147 722	1 478 652 340	1 395 349 505	928 118 556	780 727 537
Obligasjoner	7						
Opptjente, ikke mottatte inntekter		5 851 871	1 827 501	460 726	460 108	1 527 680	152 053
Andre fordringer							
Bankinnskudd		36 349 115	59 392 946	54 893 970	35 619 565	53 408 666	25 902 997
Sum eiendeler		1 710 967 271	2 225 368 169	1 534 007 036	1 431 429 179	983 055 102	806 782 587
Egenkapital							
Innskutt egenkapital							
Andelskapital til pålydende		834 183 758	953 054 638	89 930 286	90 024 204	575 453 658	475 430 032
Overkurs/underkurs		325 092 351	449 505 704	(498 174 681)	(497 330 242)	209 540 346	134 209 516
Opptjent egenkapital		545 419 621	814 432 511	1 938 573 556	1 835 154 835	195 498 475	187 425 247
Sum egenkapital		1 704 695 730	2 216 992 853	1 530 329 161	1 427 848 797	980 492 479	797 064 795
Gjeld							
Avsatt til utbetaling til andelseiere							
Annen gjeld		6 271 541	8 375 316	3 677 875	3 580 382	2 562 623	9 717 792
Sum gjeld		6 271 541	8 375 316	3 677 875	3 580 382	2 562 623	9 717 792
Sum gjeld og egenkapital		1 710 967 271	2 225 368 169	1 534 007 036	1 431 429 179	983 055 102	806 782 587
Garantiforpliktelser							
		Ingen	Ingen	Ingen	Ingen	Ingen	Ingen
Egenkapital pr.01.01.		2 216 992 853	1 863 559 999	1 427 848 797	1 037 561 442	797 064 795	288 401 573
+ Årsresultat		(269 012 891)	177 461 294	103 418 721	247 979 029	8 073 228	134 316 700
+ Tegninger		113 523 559	344 331 281	211 598 467	417 710 165	491 777 837	555 648 053
- Innløsninger		(356 807 791)	-168 359 721	(212 536 825)	(275 401 840)	(316 423 381)	(181 301 531)
= Egenkapital pr. 31.12.		1 704 695 730	2 216 992 853	1 530 329 160	1 427 848 797	980 492 479	797 064 795
Antall andeler		83 418,3758	95 305,4638	89 930,2857	90 024,2038	57 545,3658	47 543,0032
Innløsningskurs		20 435,4941	23 261,9701	17 016,8386	15 860,7212	17 038,6002	16 765,1335
*etter utdeling							
Fast Forvaltningsprovisjon	5	1,5%	1,5%	1,0%	1,0%	1,2%	1,2%

Oslo, 15. Februar 2023
Styret i Fondsfinans Kapitalforvaltning AS

Erik Must
Styrets leder

Richard Olav Aa
Andelseiervalgt



Resultatregnskap	Note	Fondsfinans Global Helse		Fondsfinans Fornybar Energi		Fondsfinans Aktiv 60/40	
		2022	2021	2022	2021	2022	2021
Porteføljehinntekter og -kostnader							
Renteinntekter		161 740	48 433	123 402	43 707	41 390	7 139
Utbytter		11 286 798	10 172 433	1 612 391	22 890	954 965	1 028 751
Avkastning rentefond					1 218 927	2 682 206	3 853 176
Gevinst (tap) ved realisasjon	1	10 912 613	16 910 141	(4 575 479)	556 079	8 058 056	9 972 468
Netto endring urealiserte kursgevinster (-tap)	7	22 147 901	31 150 501	6 566 261	(23 405 613)	(7 424 988)	4 761 052
Andre porteføljehinntekter (kostnader)							
Porteføljeresultat		44 509 052	58 281 508	3 726 575	(21 564 010)	4 311 629	19 622 586
Forvaltningsinntekter og -kostnader mv.							
Provisjonsinntekter fra tegning/innløsning	4						
Fast Forvaltningsprovisjon	5	(6 249 099)	(5 974 215)	(1 461 947)	(1 174 072)	(245 634)	(322 258)
Resultatavhengig forvaltningsprovisjon	5		(593 828)		(14 952)		
Depotkostnader		(57 680)	(30 980)	(94 500)	(17 670)	(4 550)	(30 060)
Forvaltningsresultat		(6 306 779)	(6 599 023)	(1 556 447)	(1 206 694)	(250 184)	(352 318)
Resultat før skattekostnad		38 202 273	51 682 485	2 170 128	(22 770 704)	4 061 445	19 270 268
Skattekostnad	6	(1 551 435)	(1 460 367)	(164 162)	(196 315)	(647 328)	(1 260 000)
Årsresultat		36 650 838	50 222 118	2 005 966	(22 967 019)	3 414 117	18 010 268
Anvendelse av årsresultat (dekning av tap)							
Netto utbetalt til andelseierne i året							
Reinvestert nye andeler	1						
Overført til/fra opptjent egenkapital		36 650 838	50 222 118	2 005 966	(22 967 019)	3 414 117	18 010 268
Sum anvendelse av årsresultat		36 650 838	50 222 118	2 005 966	(22 967 019)	3 414 117	18 010 268
Kurtasjekostnader	1	423 715	202 617	186 536	273 894	16 197	177 956
Omløpshastighet	3	1,39	0,31	0,37	0,44	0,11	0,3
Balanse	Note	2022	2021	2022	2021	2022	2021
Eiendeler							
Fondets verdipapirportefølje							
Aksjer	7	652 534 386	596 096 957	166 953 675	116 310 024	135 571 119	138 270 504
Obligasjoner	7					89 233 410	90 502 940
Opptjente, ikke mottatte inntekter		457 103	964 523	106 850	46 385		
Andre fordringer							
Bankinnskudd		6 453 793	27 047 982	5 505 460	4 869 250	3 794 579	3 000 735
Sum eiendeler		659 445 282	624 109 462	172 565 985	121 225 659	228 599 108	231 774 179
Egenkapital							
Innskutt egenkapital							
Andelskapital til pålydende		117 854 305	118 425 698	652 371 038	458 348 357	33 314 088	34 410 626
Overkurs/underkurs		50 900 261	51 740 217	(431 644 019)	(286 815 999)	(39 822 479)	(34 216 344)
Opptjent egenkapital		489 045 366	452 394 529	(48 595 865)	(50 601 832)	233 650 564	230 236 471
Sum egenkapital		657 799 932	622 560 445	172 131 154	120 930 526	227 142 173	230 430 753
Gjeld							
Avsatt til utbetaling til andelseiere							
Annen gjeld		1 645 350	1 549 017	434 831	295 133	1 456 935	1 343 426
Sum gjeld		1 645 350	1 549 017	434 831	295 133	1 456 935	1 343 426
Sum gjeld og egenkapital		659 445 282	624 109 462	172 565 985	121 225 659	228 599 108	231 774 179
Garantiforpliktelser							
		Ingen	Ingen	Ingen	Ingen	Ingen	Ingen
Egenkapital pr.01.01.		622 560 445	523 971 914	120 930 526	125 066 909	230 430 753	185 538 236
+ Årsresultat		36 650 838	50 222 118	2 005 966	(22 967 019)	3 414 117	18 010 268
+ Tegninger		63 915 105	147 806 254	76 776 153	53 195 702	39 472 333	73 410 576
- Innløsninger		(65 326 454)	(99 439 842)	(27 581 491)	(34 365 066)	(46 175 029)	(46 528 327)
= Egenkapital pr. 31.12.		657 799 934	622 560 445	172 131 154	120 930 526	227 142 173	230 430 753
Antall andeler		11 785,4301	11 842,569	65 237,1039	45 834,8358	3 331,4089	3 441,0627
Innløsningskurs		55 814,6736	52 569,7105	2 638,5468	2 638,3977	68 220,4085	66 964,9965
*etter utdeling							
Fast Forvaltningsprovisjon	5	1,0%	1,0%	1,0%	1,0%	Ca. 0,85%	Ca. 0,85%

Inger-Lise Larsen
Inger-Lise Larsen
Andelseiervalgt

Trond Langeland
Trond Langeland
Aksjonærvalgt



Resultatregnskap	Note	Fondsfinans Obligasjon		Fondsfinans Kreditt		Fondsfinans High Yield	
		2022	2021	2022	2021	2022	2021
Porteføljeginntekter og -kostnader							
Renteinntekter		15 862 684	4 756 653	170 587 707	108 132 019	46 983 764	33 507 608
Norske utbytter							
Utenlandske utbytter							
Gevinst (tap) ved realisasjon	1	(1 417 860)	422 531	(52 113 737)	29 427 780	(937 967)	4 268 028
Netto endring urealiserte kursgevinster (-tap)	7	(1 719 451)	(880 701)	(27 553 863)	32 334 142	4 793 046	21 250 112
Andre porteføljeginntekter (kostnader)							
Porteføljeresultat		12 725 373	4 298 683	90 920 107	169 893 941	50 838 843	59 025 748
Forvaltningsinntekter og -kostnader mv.							
Provisjonsinntekter fra tegning/innløsning	4						
Fast Forvaltningsprovisjon	5	(1 486 175)	(895 255)	(8 604 368)	(6 297 727)	(2 703 733)	(2 179 276)
Resultatavhengig forvaltningsprovisjon	5						
Depotkostnader		(3 450)	(3 580)	(22 800)	(31 050)	(22 550)	(23 820)
Forvaltningsresultat		(1 489 625)	(898 835)	(8 627 168)	(6 328 777)	(2 726 283)	(2 203 095)
Resultat før skattekostnad		11 235 748	3 399 848	82 292 939	163 565 164	48 112 560	56 822 652
Skattekostnad	6						
Årsresultat		11 235 748	3 399 848	82 292 939	163 565 164	48 112 560	56 822 652
Anvendelse av årsresultat (dekning av tap)							
Netto utbetalt til andelseierne i året							
Reinvestert nye andeler	1	12 952 388	4 280 548	109 825 018	133 485 122	35 048 929	37 632 329
Overført til/fra opptjent egenkapital		(1 716 640)	(880 700)	(27 532 079)	30 080 042	13 063 630	19 190 323
Sum anvendelse av årsresultat		11 235 748	3 399 848	82 292 939	163 565 164	48 112 559	56 822 652
Kurtasjekostnader	1						
Omløpshastighet	3	0	0,59	0,09	0,92	0,32	0,71
Balanse	Note	2022	2021	2022	2021	2022	2021
 Eiendeler							
Fondets verdipapirportefølle							
Aksjer	7						
Obligasjoner	7	814 956 105	398 172 456	2 327 937 022	1 991 300 268	667 176 968	481 658 278
Opptjente, ikke mottatte inntekter		5 409 781	799 166	26 805 545	16 072 941	8 580 239	4 749 649
Andre fordringer							
Valutaterminer	7			23 735 576	2 263 104	6 956 858	(1 085 599)
Bankinnskudd		32 528 958	11 227 763	296 816 204	262 943 683	122 719 603	70 406 248
Sum eiendeler		852 894 844	410 199 385	2 675 294 347	2 272 579 996	805 433 668	555 728 576
Egenkapital							
Innskutt egenkapital							
Andelskapital til pålydende		918 059 379	394 119 690	2 321 025 070	1 921 924 770	756 858 046	529 897 305
Overkurs/underkurs		22 942 408	11 419 987	243 510 510	189 022 793	15 823 996	3 705 833
Opptjent egenkapital		11 370 157	4 414 957	108 584 443	159 776 627	31 989 642	21 509 412
Sum egenkapital		852 371 944	409 954 634	2 673 120 023	2 270 724 189	804 671 684	555 112 550
Gjeld							
Avsatt til utbetaling til andelseiere							
Annen gjeld		522 900	244 751	2 174 324	1 855 807	761 984	616 026
Sum gjeld		522 900	244 751	2 174 324	1 855 807	761 984	616 026
Sum gjeld og egenkapital		852 894 844	410 199 385	2 675 294 347	2 272 579 996	805 433 668	555 728 577
Garantiforpliktelser							
		Ingen	Ingen	Ingen	Ingen	Ingen	Ingen
Egenkapital pr.01.01.		409 954 634	396 104 673	2 270 724 189	1 432 011 359	555 112 550	406 162 032
+ Årsresultat		(1 716 640)	-880 700	(27 532 079)	30 080 042	13 063 630	19 190 323
+ Tegninger		734 389 246	216 856 240	1 690 542 913	1 425 076 710	578 054 173	259 284 694
- Innløsninger		(290 255 296)	-202 125 579	(1 260 615 000)	-616 443 921	(341 558 669)	-129 524 498
= Egenkapital pr. 31.12.		852 371 944	409 954 634	2 673 120 023	2 270 724 189	804 671 684	555 112 550
Antall andeler		81 805,9378	39 411,9689	232 102,5073	192 192,4767	75 685,8046	52 989,7305
Innløsningskurs		10 419,4386	10 401,7801	11 516,9804	11 814,8443	10 631,7385	10 475,8515
Fast Forvaltningsprovisjon	5	0,25%	0,25%	0,35%	0,35%	0,45%	0,45%

Mari Vonen
Aksjonærvalgt

Ivar Qvist
Adm. direktør



Noter til fondene - Samlenoter

NOTE 1: REGNSKAPSPRINSIPPER OG DEFINISJONER REGNSKAPSPRINSIPPER

Årsregnskapet er satt opp i samsvar med regnskapsloven av 1998 og forskrift om årsregnskap for verdipapirfond av 1999.

PRINSIPPER FOR REGNSKAPSMESSIG BEHANDLING AV FINANSIELLE INSTRUMENTER

Alle finansielle instrumenter, som aksjer, obligasjoner og sertifikater, vurderes til virkelig verdi (markedsverdi).

PRINSIPPER FOR FASTSETTELSE AV VIRKELIG VERDI

Norske verdipapirer er vurdert til markedskurser pr. 30.12.2022. Obligasjoner er priset til kurser levert fra Nordic Bond Pricing AS. Der det ikke eksisterer kurser fra Nordic Bond Pricing AS benyttes kurser fra Bloomberg, verdilvurderinger foretatt av meglerforbindelser og interne verdilvurderinger som grunnlag for kursfastsettelse. Handelsdato benyttes for periodisering av inngåtte, ikke oppgjorte transaksjoner. Verdipapirer i utenlandsk valuta er vurdert til gjeldende markeds- og valutakurs ved tidspunkt for kursfastsettelse 31.12.2022.

PRINSIPPER FOR BEREGNING AV REALISERTE KURSØVINSTER/KURSTAP
For aksjefond benyttes gjennomsnittlig anskaffelsesverdi for å finne realiserede kursgevinster/kurstap ved avhendelse av aksjer. For rentefond skal FIFO-prinsippet benyttes.

PRINSIPPER FOR REGNSKAPSMESSIG BEHANDLING AV TRANSAKSJONSKOSTNADER

Transaksjonskostnader i form av kurtasje ved kjøp og salg av verdipapirer tillegges kostpris ved kjøp og kostnadsføres i fondet ved salg.

PRINSIPPER FOR REGNSKAPSMESSIG BEHANDLING AV UTDELINGER TIL ANDELSEIERNE

Alle utdelinger til andelseierne behandles som overskuddsdisponeringer iht. forskrift om årsregnskap for verdipapirfond. Utdeling fra rentefond regnskapsføres ved at reinvesteringer føres som nye andeler i fondet i regnskapsåret. I henhold til vedtektene skal skattbart overskudd i rentefondet utdeles til andelseierne. Overskuddet består av netto avkastning av renter fratrukket omkostninger med tillegg/fradrag for realiserede kursgevinster/-tap.

NOTE 2: FINANSIELLE DERIVATER

Finansielle derivater vurderes til virkelig verdi (markedsverdi). Ved årsskiftet var det ingen utstedte eller kjøpte opsjoner i regnskapene for fondene.

NOTE 3: VERDIPAPIRPORTEFØLJENES OMLØPSHASTIGHET

Omløpshastigheten indikerer fondets kjøps- og salgsaktivitet (utover det tegninger og innløsninger i fondet utløser) i løpet av året. Det vil si hvor stor prosentandel av fondet som ble endret i løpet av året. Vi får omløpshastigheten i fondet ved å ta absoluttverdien av kjøp og salg av verdipapirer i løpet av året, trekke i fra summen av absoluttverdien av daglige netto tegninger og innløsninger i fondet i perioden, dividere summen på 2, som igjen divideres med periodens gjennomsnittlige investerte kapital. Omløpshastigheten er oppført i Årsregnskap 2022.

NOTE 4: PROVISJONSINNTEKTER FRA TEGNING OG INNLØSNING AV ANDELER

Det er ingen tegnings- eller innløsningsgebyr i våre fond. Det benyttes svingprising i alle fondene. Svingprising sikrer at eksisterende andelseiere ikke bærer kostnadene ved tegning og innløsning som andre andelseiere foretar i fondet.

Minsteinnskuddet i alle fondene er kr. 10.000, bortsett fra i Fondsfinans High Yield der minsteinnskuddet er kr. 100.000.

NOTE 5: FORVALTNINGSPROVISJON

Forvaltningsselskapet, Fondsfinans Kapitalforvaltning AS, belaster fondene med en fast daglig forvaltningsprovisjon basert på fondets formue iht. vedtektenes § 12. Den faste forvaltningsprovisjonen utgjør inntil 1,5 prosent p. a.

DIFFERENSERT FORVALTNINGSPROVISJON

For verdipapirfondet Fondsfinans Norge er det i 2022 beregnet en differensiert forvaltningsprovisjon til andelseierne etter en trappetrinnsmodell. Se vedtektenes § 12 for en nærmere beskrivelse av hvert enkelt fonds modell. Den differensierte forvaltningsprovisjonen utbetales fra forvaltningsselskapet til andelseierne som nye andeler i fondet, dersom ikke annet er avtalt.

RESULTATAVHENGIG FORVALTNINGSPROVISJON

For verdipapirfondene Fondsfinans Global Helse og Fondsfinans Fornybar Energi beregnes det en resultatavhengig forvaltningsprovisjon med grunnlag i vedtektenes § 10 etter følgende metode: Forvaltningsselskapet vil beregne seg 10 % godtgjørelse av verdiløkningen utover 10 % p.a.. Beregningsperioden for den resultatavhengige delen er fra årets begynnelse. Eventuell godtgjørelse beregnes og avsettes daglig og utbetales kvartalsvis. Ved utbetaling av resultatavhengig godtgjørelse i et kvartal innenfor et kalenderår skal tidligere nivå for utbetaling av resultatavhengig godtgjørelse overskrides med 2,5 %-poeng for hvert påfølgende kvartal før ny resultatavhengig provisjon blir utbetalt. Det er høyvannmerke for beregning av den resultatbaserte godtgjørelsen. Det er ikke beregnet resultatavhengig provisjon i noen av disse fondene i 2022.

Alle kostnader til forvaltning av fondet, bortsett fra transaksjonsdrevne kostnader og kostnader forbundet med tegning og innløsning av andeler, er inkludert i ovennevnte prosentsetser.

NOTE 6: SKATTEKOSTNAD

Kursgevinst/tap ved realisasjon av aksjer i verdipapirfond er ikke skattepliktig/ fradragsberettiget i henhold til fritaksmodellen og særregler for verdipapirfond. Dette gjelder også aksjeutbytte mottatt fra selskaper innenfor EU/EØS, likevel skal 3% av utbyttet fra selskaper innenfor EU/EØS inntektsføres. Skattekostnaden knytter seg til kildeskatt på utenlandsk utbytte mottatt. All inntekts- og formuesbeskatning i rentefond skjer på andelseierens hånd ved at rentefond utdeler hele sitt skattepliktige resultat til andelseierne. Andelseiere som er skattepliktige til Norge må for skatteåret 2022 betale 22% skatt av samlet utdeling. I 2022 var formuesrabatten 25 prosent på aksjefond. For Fondsfinans Aktiv 60/40 (kombinasjonsfond) gis det formuesrabatt for den forholdsmessige andelen av fondets eiendeler som er investert i aksjer.

NOTE 7: BEHOLDNINGSOVERSIKT

NOTE 8: GODTGJØRELSESORDNINGER I FONDSFINANS KAPITALFORVALTNING AS

Styret i Fondsfinans Kapitalforvaltning AS («Fondsfinans») har vedtatt en godtgjørelsesordning for selskapets ansatte og tillitsvalgte. Godtgjørelsesordningen er i samsvar med forskrift av 21. desember 2011 nr. 1467 til verdipapirhandelloven, og vil bli gjennomgått av styret minst en gang i året. Godtgjørelsesordningen er utformet slik at det ikke oppfordres til risikotaking som er uforenelig med risikoprofilen, vedtektene eller øvrige stiftelsesdokumenter til fond under forvaltning.

Fondsfinans har som mål å ha konkurransedyktige lønns- og ansettelsesvilkår, uten å være lønnsledende. Fast lønn til ledende ansatte, til ansatte med arbeidsoppgaver av vesentlig betydning for risikoeksponeringen til forvaltningsselskapet eller fond under forvaltning samt ansatte med kontrolloppgaver, skal være tilstrekkelig høy til at foretaket kan unnlate å utbetale den variable godtgjørelsen.

Variable godtgjørelse baseres på en kombinasjon av vurdering av vedkommende person og resultatene til vedkommende forretningsenhet, fond under forvaltning og forvaltningsselskapet som helhet, over en periode på minst to år. Minst 40% av variabel godtgjørelse skal bestå av andeler i fond forvaltet av Fondsfinans Kapitalforvaltning AS, og utbetales jevnt over en periode på minst tre år. Denne godtgjørelsen kan bortfalle hvis arbeidsforholdet avsluttes.

Styremedlemmer mottar kun fast godtgjørelse.

For 2022 fikk ansatte i Fondsfinans Kapitalforvaltning AS samlet NOK 32 085 271,- i godtgjørelse fordelt på samlet 19 ansatte, herav variabel del NOK 14 777 498,-.



Note 7 - Beholdningsoversikt pr 31.12.2022

Fondsfinans Norden

Selskap/ Utsteder	Notert	Valuta	Antall/ pålydende	Kostpris NOK	Markeds- kurs	Markeds- verdi	Urealisert gevinst/ tap	%-vis andel av forv.kap	%-vis elerandel
Europris	Oslo	NOK	550 000	35 512 822	68,65	37 757 500	2 244 678	2,2 %	0,329 %
Nilorngruppen	Stockholm	SEK	314 403	24 290 572	84,00	24 891 286	600 714	1,5 %	3,011 %
Sum Syklisk konsum				59 803 394		62 648 786	2 845 392	3,7 %	
Orkla	Oslo	NOK	750 000	57 785 050	70,94	53 205 000	-4 580 050	3,1 %	0,075 %
Sum Defensivt konsum				57 785 050		53 205 000	-4 580 050	3,1 %	
Equinor	Oslo	NOK	160 000	63 471 239	351,80	56 288 000	-7 183 239	3,3 %	0,005 %
Technip Energies	Paris	EUR	225 000	28 644 668	14,67	34 704 416	6 059 748	2,0 %	0,125 %
Sum Energi				92 115 907		90 992 416	-1 123 491	5,3 %	
Valmet	Helsinki	EUR	285 000	68 270 557	25,16	75 392 405	7 121 848	4,4 %	0,154 %
Assc Abloy AB-B	Stockholm	SEK	300 000	63 702 335	223,70	63 251 175	-451 160	3,7 %	0,028 %
Atlas Copco AB-B	Stockholm	SEK	600 000	56 313 135	111,10	62 827 050	6 513 915	3,7 %	0,038 %
VBG Group	Stockholm	SEK	400 000	46 784 761	140,00	52 780 000	5 995 239	3,1 %	1,684 %
Loomis	Stockholm	SEK	185 000	49 937 389	286,00	49 867 675	-69 714	2,9 %	0,246 %
DSV	København	DKK	30 000	43 815 165	1 096,50	46 513 530	2 698 365	2,7 %	0,014 %
Kone B	Helsinki	EUR	80 000	46 792 620	48,30	40 626 482	-6 166 138	2,4 %	0,018 %
Coor Service management	Stockholm	SEK	600 000	36 465 738	64,30	36 361 650	-104 088	2,1 %	0,626 %
Veidekke	Oslo	NOK	375 000	36 625 555	96,80	36 300 000	-325 555	2,1 %	0,278 %
AQ Group	Stockholm	SEK	120 000	31 831 650	309,50	35 004 450	3 172 800	2,1 %	0,656 %
Kongsberg Gruppen	Oslo	NOK	80 000	28 850 248	415,60	33 248 000	4 397 752	2,0 %	0,045 %
Multiconsult	Oslo	NOK	125 000	16 834 481	139,00	17 375 000	540 519	1,0 %	0,454 %
Sum Industri				526 223 634		549 547 417	23 323 783	32,2 %	
Kitron	Oslo	NOK	2 500 000	51 096 009	28,05	70 125 000	19 028 991	4,1 %	1,265 %
Nefe AB	Stockholm	SEK	350 000	54 602 655	179,00	59 047 625	4 444 970	3,5 %	1,208 %
Bouvet	Oslo	NOK	900 000	53 141 465	80,00	54 000 000	858 545	3,2 %	0,867 %
B3 Consulting Group	Stockholm	SEK	200 000	25 297 592	157,00	29 594 500	4 296 908	1,7 %	2,282 %
Incap	Helsinki	EUR	160 000	28 281 316	17,10	28 766 578	485 262	1,7 %	0,546 %
Sum Informasjonsteknologi				212 419 027		241 533 703	29 114 676	14,2 %	
Hexpol AB	Stockholm	SEK	650 000	57 733 674	111,10	68 062 638	10 328 964	4,0 %	0,197 %
Sum Materier				57 733 674		68 062 638	10 328 964	4,0 %	
Schibsted B	Oslo	NOK	200 000	38 100 881	179,10	35 820 000	-2 280 881	2,1 %	0,154 %
Alphabet Inc.	NASDAQ	USD	35 000	34 842 897	88,23	30 311 372	-4 531 525	1,8 %	0,001 %
Schibsted A	Oslo	NOK	50 000	9 805 175	185,50	9 275 000	-530 175	0,5 %	0,048 %
Sum Kommunikasjonstjenester				82 748 953		75 408 372	-7 342 581	4,4 %	
Protector Forsikring	Oslo	NOK	620 000	73 681 795	125,80	77 996 000	4 314 205	4,6 %	0,752 %
Nordea Bank	Stockholm	SEK	650 000	59 840 217	111,68	68 417 960	8 577 743	4,0 %	0,018 %
SEB A	Stockholm	SEK	500 000	47 036 922	119,95	56 526 438	9 489 516	3,3 %	0,023 %
DNB	Oslo	NOK	230 000	41 179 822	194,45	44 723 500	3 543 678	2,6 %	0,015 %
Investor B	Stockholm	SEK	250 000	36 992 006	188,56	44 429 450	7 437 444	2,6 %	0,014 %
Sampo A	Helsinki	EUR	70 000	26 884 565	48,62	35 930 885	9 046 320	2,1 %	0,014 %
Sum Finans				285 615 327		328 024 233	42 408 906	19,2 %	
Nova Nordisk B	København	DKK	120 000	81 337 525	938,00	159 159 840	77 822 315	9,3 %	0,007 %
Coloplast B	København	DKK	35 000	39 553 160	812,00	40 185 880	632 720	2,4 %	0,018 %
Sum Helse				120 890 685		199 345 720	78 455 035	11,7 %	
Sum verdipapirer				1 495 335 661		1 668 766 285	173 430 634	97,9 %	
Bankbeholdning CHF				-1 918		-1 918	-	0,0 %	
Bankbeholdning DKK				1 809 470		1 815 097	5 627	0,1 %	
Bankbeholdning EUR				6 392 306		6 426 433	34 127	0,4 %	
Bankbeholdning NOK				24 648 551		24 648 551	-	1,4 %	
Bankbeholdning SEK				2 000 285		2 006 719	6 434	0,1 %	
Bankbeholdning USD				1 465 309		1 454 295	-11 014	0,1 %	
Andre fordringer				5 618 223		5 851 871	233 648	0,3 %	
Gjeld				-6 271 541		-6 271 541	-	-0,4 %	
Sum totalt				1 530 996 335		1 704 695 791	173 699 456	100,0 %	



Fondsfinans Norge

Selskap/ Utsteder	Notert	Valuta	Antall/ pålydende	Kostpris	Marked- kurs	Markeds-verdi	Urealisert gevinst/tap	%-vis andel av fondet	%-vis eierandel
Equinor	Oslo	NOK	285 000	70 637 450	351,80	93 227 000	22 589 550	6,1 %	0,01 %
Vår Energi	Oslo	NOK	2 000 000	70 464 114	33,61	67 210 000	-3 254 114	4,4 %	0,08 %
Technip Energies	Paris	EUR	240 000	25 957 627	14,67	37 018 043	11 060 416	2,4 %	0,13 %
Subsea 7	Oslo	NOK	310 000	23 584 053	113,05	35 045 500	11 461 447	2,3 %	0,10 %
Hafslia	Oslo	NOK	575 000	21 791 623	50,40	28 980 000	7 188 377	1,9 %	0,11 %
Noble Corp	NYSE	USD	65 000	22 109 094	37,71	24 059 753	1 950 659	1,6 %	0,05 %
BW Offshore	Oslo	NOK	475 547	12 280 582	24,86	11 822 098	-458 484	0,8 %	0,26 %
Frontline	Oslo	NOK	25 000	1 751 745	117,60	2 940 000	1 188 255	0,2 %	0,01 %
Sum Energi				248 576 288		300 302 394	51 726 106	19,6 %	
DNB	Oslo	NOK	350 000	55 962 703	194,45	68 057 500	12 094 797	4,4 %	0,02 %
Storebrand	Oslo	NOK	750 000	54 471 336	85,40	64 050 000	9 578 664	4,2 %	0,16 %
SpareBank 1 SMN	Oslo	NOK	400 000	45 947 061	127,40	50 960 000	5 012 939	3,3 %	0,31 %
Sparebank 1 SR Bank	Oslo	NOK	340 000	33 641 684	120,70	41 038 000	7 396 316	2,7 %	0,13 %
Gjensidige Forsikring ASA	Oslo	NOK	150 000	28 525 379	192,20	28 830 000	304 621	1,9 %	0,03 %
Sum Finans				218 548 163		252 935 500	34 387 337	16,5 %	
Orkla	Oslo	NOK	1 600 000	125 108 735	70,94	113 504 000	-11 604 735	7,4 %	0,16 %
Mowi	Oslo	NOK	450 000	77 110 490	167,20	75 240 000	-1 870 490	4,9 %	0,09 %
Austevoll Seafood	Oslo	NOK	800 000	76 048 165	88,45	70 760 000	-5 288 165	4,6 %	0,39 %
Bakkafrost	Oslo	NOK	60 000	34 682 282	616,00	36 960 000	2 277 718	2,4 %	0,10 %
Sum Defensivt konsum				312 949 672		296 464 000	-16 485 672	19,4 %	
Europpris	Oslo	NOK	460 000	24 142 511	68,65	31 579 000	7 436 489	2,1 %	0,28 %
Sum Konsum				24 142 511		31 579 000	7 436 489	2,1 %	
Aker	Oslo	NOK	111 878	72 663 377	719,50	80 496 221	7 832 844	5,3 %	0,15 %
Golden Ocean Group	Oslo	NOK	525 000	45 119 901	85,94	45 118 500	-1 401	2,9 %	0,26 %
Frey	Oslo	NOK	875 000	47 576 889	49,50	43 312 500	-4 264 389	2,8 %	1,01 %
Agilyx	Oslo	NOK	919 292	30 950 502	34,20	31 439 786	488 884	2,1 %	1,09 %
Sum Industrl				196 311 069		200 367 007	4 055 938	13,1 %	
Nordic Semiconductor ASA	Oslo	NOK	300 000	46 435 355	163,90	49 170 000	2 734 645	3,2 %	0,16 %
Crayon Group Holding	Oslo	NOK	323 386	41 000 731	100,10	32 370 939	-8 629 792	2,1 %	0,36 %
Sum Informasjonsteknologi				87 436 086		81 540 939	-5 895 147	5,3 %	
Yara International	Oslo	NOK	195 000	78 421 312	430,60	83 967 000	5 545 688	5,5 %	0,08 %
Norske Skog	Oslo	NOK	700 000	32 335 817	67,25	47 075 000	14 739 183	3,1 %	0,74 %
Elopak	Oslo	NOK	1 550 000	37 356 266	25,00	38 750 000	1 393 734	2,5 %	0,58 %
Norsk Hydro	Oslo	NOK	500 000	36 688 513	73,32	36 660 000	-28 513	2,4 %	0,02 %
Sum Materialer				184 801 908		206 452 000	21 650 092	13,5 %	
Schibsted B	Oslo	NOK	445 000	131 536 525	179,10	79 699 500	-51 837 025	5,2 %	0,34 %
Telenor	Oslo	NOK	320 000	37 559 788	91,60	29 312 000	-8 247 788	1,9 %	0,02 %
Sum Kommunikasjonstjenester				169 096 313		109 011 500	-60 084 813	7,1 %	
Sum verdipapirer				1 441 882 010		1 478 652 339	36 790 330	96,6 %	
Bankbeholdning DKK				7 774		7 774	-	0,0 %	
Bankbeholdning EUR				7 780		7 780	-	0,0 %	
Bankbeholdning NOK				54 878 325		54 878 326	1	3,6 %	
Bankbeholdning USD				90		90	-	0,0 %	
Andre fordringer				449 872		460 726	10 854	0,0 %	
Gjeld				-3 677 875		-3 677 875	-	-0,2 %	
Sum totalt				1 493 527 973		1 530 329 161		100,0 %	



Fondsfinans Utbytte

Selskap/ Utsteder	Notert	Valuta	Antall/ pålydende	Kostpris	Markeds- kurs	Markeds- verdi	Urealisert gevinst/tap	%-vis andel av fondet	%-vis øierandel
Equinor	Oslo	NOK	180 000	42 797 714	351,80	63 324 000	20 526 286	6,5 %	0,01 %
Aker BP	Oslo	NOK	100 000	33 222 690	304,10	30 410 000	-2 812 690	3,1 %	0,02 %
Vår Energi	Oslo	NOK	700 000	23 289 432	33,61	23 523 500	234 068	2,4 %	0,03 %
TGS-Nopec	Oslo	NOK	175 001	25 542 921	132,00	23 100 132	-2 442 789	2,4 %	0,14 %
Subsea 7	Oslo	NOK	75 000	6 199 324	113,05	8 478 750	2 279 426	0,9 %	0,03 %
Sum Energi				131 052 081		148 896 382	17 784 301	15,2 %	
Storebrand	Oslo	NOK	560 000	46 979 665	85,40	47 824 000	844 335	4,9 %	0,12 %
Protector Forsikring	Oslo	NOK	310 000	28 396 475	125,80	38 998 000	10 601 525	4,0 %	0,38 %
SpareBank 1 SMN	Oslo	NOK	300 000	33 977 937	127,40	38 220 000	4 242 063	3,9 %	0,23 %
DNB	Oslo	NOK	175 000	32 861 784	194,45	34 028 750	1 166 966	3,5 %	0,01 %
Sparebank 1 SR Bank	Oslo	NOK	275 000	32 177 657	120,70	33 192 500	1 014 843	3,4 %	0,11 %
Gjensidige Forsikring ASA	Oslo	NOK	160 000	30 519 545	192,20	30 752 000	232 455	3,1 %	0,03 %
FBD Holdings	Dublin	EUR	260 000	27 633 733	11,05	30 207 009	2 573 276	3,1 %	0,73 %
ABG Sundal Collier	Oslo	NOK	2 500 000	14 560 963	5,63	14 075 000	-485 963	1,4 %	0,52 %
Sum Finans				247 107 759		267 297 259	20 189 500	27,3 %	
Orkla	Oslo	NOK	850 000	66 616 986	70,94	60 299 000	-6 317 986	6,1 %	0,08 %
Mowi	Oslo	NOK	200 000	45 111 187	167,20	33 440 000	-11 671 187	3,4 %	0,04 %
Austevoll Seafood	Oslo	NOK	325 000	34 093 848	88,45	28 746 250	-5 347 598	2,9 %	0,16 %
Sum Defensivt konsum				145 822 021		122 486 250	-23 336 771	12,5 %	
Schibsted B	Oslo	NOK	240 000	58 609 540	179,10	42 984 000	-15 625 540	4,4 %	0,18 %
Nilorngruppen	Stockholm	SEK	185 865	12 914 792	84,00	14 714 932	1 800 140	1,5 %	1,78 %
Sum Sykklel konsum				71 524 332		57 698 932	-13 825 400	5,9 %	
Yara International	Oslo	NOK	135 000	58 263 012	430,60	58 131 000	-132 012	5,9 %	0,05 %
Sum Materier				58 263 012		58 131 000	-132 012	5,9 %	
Veidekke	Oslo	NOK	380 000	42 367 316	96,80	36 784 000	-5 583 316	3,8 %	0,28 %
VBG Group	Stockholm	SEK	215 000	27 044 402	140,00	28 369 250	1 324 848	2,9 %	0,91 %
Multiconsult	Oslo	NOK	200 000	28 133 987	139,00	27 800 000	-333 987	2,8 %	0,73 %
Wihl Wilhelmsen	Oslo	NOK	81 999	21 169 337	274,00	22 467 726	1 298 389	2,3 %	0,24 %
Elanders AB	Stockholm	SEK	140 000	16 796 558	150,00	19 792 500	2 995 942	2,0 %	0,42 %
Kongsberg Gruppen	Oslo	NOK	25 000	7 675 515	415,60	10 390 000	2 714 485	1,1 %	0,01 %
Sum Industri				143 187 115		145 603 476	2 416 361	14,9 %	
Kitron	Oslo	NOK	1 407 410	27 719 129	28,05	39 477 851	11 758 722	4,0 %	0,71 %
Bouvet	Oslo	NOK	400 000	23 800 866	60,00	24 000 000	199 134	2,4 %	0,39 %
Webstep	Oslo	NOK	100 843	2 417 333	24,80	2 500 906	83 573	0,3 %	0,36 %
Sum Informasjonsteknologi				53 937 328		65 978 757	12 041 429	6,7 %	
Olav Thon Eiendomsselskap	Oslo	NOK	145 000	27 976 712	175,50	25 447 500	-2 429 212	2,6 %	0,14 %
Sum Eiendom				27 976 712		25 447 500	-2 429 212	2,6 %	
Telenor	Oslo	NOK	400 000	37 305 725	91,60	36 640 000	-665 725	3,7 %	0,03 %
Sum Kommunikasjonstjenester				37 305 725		36 640 000	-665 725	3,7 %	
Sum verdipapirer				916 076 086		928 118 556	12 042 471	94,7 %	
Bankbeholdning DKK				-		-	-	0,00 %	
Bankbeholdning EUR				1 644		1 644	-	0,00 %	
Bankbeholdning NOK				53 314 424		53 314 424	-	5,44 %	
Bankbeholdning SEK				93 097		92 797	-300	0,01 %	
Bankbeholdning USD				-		-	-	0,00 %	
Andre fordringer				1 448 047		1 527 680	79 633	0,16 %	
Gjeld				-2 562 623		-2 562 623	-	-0,26 %	
Sum totalt				988 370 676		980 492 480		100,00 %	



Fondsfinans Global Helse

Selskap/ Utsteder	Notert	Valuta	Antall/ pdydende	Kostpris NOK	Markeds- kurs	Markeds- verdi	Urealisert gevinst/ tap	%-vis andel av forv.kap	%-vis eierandel
Amgen	NASDAQ	USD	10 000	26 262 697	262,64	25 779 954	-482 743	3,9 %	0,002 %
Regeneron Pharmaceuticals	NASDAQ	USD	3 000	17 494 967	721,49	21 245 788	3 750 821	3,2 %	0,003 %
Incyte Corp	NASDAQ	USD	23 000	15 903 275	80,32	18 133 132	2 229 857	2,8 %	0,010 %
United Therapeutics Corp.	NASDAQ	USD	6 000	13 499 861	278,09	16 377 888	2 878 027	2,5 %	0,013 %
Vertex Pharmaceuticals	NASDAQ	USD	5 500	16 062 465	288,78	15 590 178	-472 287	2,4 %	0,002 %
Biogen Inc	NASDAQ	USD	3 000	8 549 142	276,92	8 154 491	-394 651	1,2 %	0,002 %
Sum Bløteknologi				97 772 407		105 281 431	7 509 024	16,0 %	
Merck & Co	NYSE	USD	35 000	24 295 209	110,95	38 116 817	13 821 608	5,8 %	0,001 %
Pfizer	NYSE	USD	70 000	32 108 289	51,24	35 206 953	3 100 664	5,4 %	0,001 %
Sanofi	Paris	EUR	28 000	23 213 295	89,84	26 448 429	3 235 134	4,0 %	0,002 %
Roche Holding	SIX Swiss	CHF	8 500	26 994 541	290,50	26 290 846	-703 695	4,0 %	0,001 %
Bayer	Xetra	EUR	50 000	30 046 186	48,33	25 404 694	-4 641 492	3,9 %	0,005 %
Johnson & Johnson	NYSE	USD	13 500	20 609 171	176,65	23 408 236	2 799 065	3,6 %	0,001 %
Novo Nordisk B	København	DKK	16 000	16 017 742	938,00	21 221 312	5 203 570	3,2 %	0,001 %
AstraZeneca	NASDAQ	USD	30 000	17 125 053	67,80	19 965 134	2 840 081	3,0 %	0,001 %
Bristol Myers Squibb Co	NYSE	USD	28 000	16 188 920	71,95	19 774 709	3 605 789	3,0 %	0,001 %
Astellas Pharma	Tokyo	JPY	130 000	19 429 736	2 006,50	19 497 765	68 029	3,0 %	0,007 %
GSK PLC	NYSE	USD	40 000	14 782 966	35,14	13 796 948	-986 018	2,1 %	0,002 %
Eli Lilly & Co.	NYSE	USD	3 500	8 923 216	365,84	12 568 415	3 645 199	1,9 %	0,000 %
Sum Legemidler				249 712 324		281 700 258	31 987 934	42,8 %	
Hologic	NASDAQ	USD	29 000	15 470 898	74,81	21 295 063	5 824 165	3,2 %	0,012 %
Thermo Fisher Scientific inc	NYSE	USD	3 500	15 926 216	550,69	18 918 927	2 992 711	2,9 %	0,001 %
Philips	Amsterdam	EUR	110 000	15 700 578	14,00	16 196 340	495 762	2,5 %	0,012 %
Boston Scientific	NYSE	USD	30 000	12 888 954	46,27	13 625 173	736 219	2,1 %	0,002 %
Baxter	NYSE	USD	25 000	17 406 513	50,97	12 507 656	-4 898 857	1,9 %	0,005 %
Siemens Healthineers	Xetra	EUR	23 000	12 695 926	46,73	11 300 450	-1 395 476	1,7 %	0,002 %
Becton Dickinson	NYSE	USD	4 000	9 898 288	254,30	9 984 530	86 242	1,5 %	0,001 %
Smith & Nephew	London	GBP	75 000	10 002 248	11,10	9 878 822	-123 426	1,5 %	0,009 %
Sum Helseutstyr				109 989 621		113 706 961	3 717 340	17,3 %	
Elevance Health	NYSE	USD	5 000	18 303 886	512,97	25 175 798	6 871 912	3,8 %	0,002 %
Humana	NYSE	USD	4 500	13 873 434	512,19	22 623 765	8 750 331	3,4 %	0,004 %
McKesson Corp	NYSE	USD	5 000	12 825 155	375,12	18 410 327	5 585 172	2,8 %	0,004 %
HCA Healthcare	NYSE	USD	7 000	16 546 337	239,96	16 487 628	-58 709	2,5 %	0,002 %
Icon	NASDAQ	USD	8 500	18 207 197	194,25	16 206 948	-2 000 249	2,5 %	0,010 %
Charles River Laboratories	NYSE	USD	7 000	14 427 028	217,90	14 971 887	544 859	2,3 %	0,014 %
Molina Healthcare	NYSE	USD	4 500	14 291 185	330,22	14 586 032	294 867	2,2 %	0,008 %
Henry Schein Inc	NASDAQ	USD	17 000	12 250 451	79,87	13 327 859	1 077 208	2,0 %	0,013 %
Iqvia Holdings	NYSE	USD	5 000	10 065 870	204,89	10 055 694	-10 176	1,5 %	0,003 %
Sum Helsestjenester				130 790 523		151 845 738	21 055 215	23,1 %	
Sum verdipapirer				588 264 875		652 534 388	64 269 513	99,2 %	
Bankbeholdning CHF				-944		-944	-	0,0 %	
Bankbeholdning DKK				-		-	-	0,0 %	
Bankbeholdning EUR				-6 220		-6 220	-	0,0 %	
Bankbeholdning GBP				274		274	-	0,0 %	
Bankbeholdning HKD				-		-	-	0,0 %	
Bankbeholdning JPY				-1 253		-1 253	-	0,0 %	
Bankbeholdning NOK				3 954 891		3 954 891	-	0,6 %	
Bankbeholdning SEK				-		-	-	0,0 %	
Bankbeholdning USD				2 526 140		2 507 046	-19 094	0,4 %	
Andre fordringer				456 988		457 103	115	0,1 %	
Gjeld				-1 645 349		-1 645 349	-	-0,3 %	
Sum totalt				593 549 402		657 799 934	64 250 533	100,0 %	



Fondsfinans Fornybar Energi

Selskap/ Utsteder	Notert	Valuta	Antall/ påtýdende	Kostpris NOK	Markeds- kurs	Markeds- verdi	Urealisert gevinst/ tap	%-vis andel av forv.kap	%-vis ølerandel
Global X China Clean Energy	Hong Kong	HKD	36 000	5 230 276	115,25	5 215 708	-14 568	3,0 %	0,27 %
Sum Akasjefond				5 230 276		5 215 708	-14 568	3,0 %	
Nextera Energy	NYSE	USD	9 800	7 232 284	83,60	8 041 807	809 523	4,7 %	0,00 %
SSE	London	GBP	38 776	5 909 253	17,12	7 881 036	1 971 783	4,6 %	0,00 %
Orsted	København	DKK	8 100	8 571 638	631,30	7 230 531	-1 341 107	4,2 %	0,00 %
EDP Renovaveis	Lisboa	EUR	22 000	4 654 649	20,58	4 760 364	105 715	2,8 %	0,00 %
Iberdrola	Madrid	EUR	41 000	4 748 422	10,93	4 711 684	-36 738	2,7 %	0,00 %
ENEL SPA	Italia	EUR	81 000	5 333 465	5,03	4 283 760	-1 049 705	2,5 %	0,00 %
Necen	Paris	EUR	10 000	2 818 942	37,61	3 954 353	1 135 411	2,3 %	0,01 %
Sunnova Energy	NYSE	USD	19 000	5 948 534	18,01	3 358 834	-2 589 700	2,0 %	0,02 %
Cloudberry Clean Energy	Oslo	NOK	152 432	2 069 529	12,40	1 890 157	-179 372	1,1 %	0,05 %
Sum Forsyning				47 288 718		46 112 526	-1 174 190	28,8 %	
Byd Compani Ltd	Hong Kong	HKD	12 000	3 329 925	192,60	2 905 410	-424 515	1,7 %	0,00 %
Sum Sykklekk konsum				3 329 925		2 905 410	-424 515	1,7 %	
Vestas Wind Systems	København	DKK	30 000	7 760 977	202,10	8 573 082	812 105	5,0 %	0,00 %
Prysmian	Italia	EUR	21 000	5 531 703	34,66	7 652 793	2 121 090	4,4 %	0,01 %
Schneider Electric	Paris	EUR	4 900	6 865 192	130,72	6 734 575	-130 617	3,9 %	0,00 %
Johnson Controls International	NYSE	USD	9 600	5 833 716	64,00	6 030 786	197 050	3,5 %	0,00 %
Munters Group	Stockholm	SEK	58 000	3 494 323	102,90	5 825 029	2 130 706	3,3 %	0,03 %
Otovo	MTF	NOK	190 000	4 464 532	20,15	3 828 500	-636 032	2,2 %	0,14 %
Kempower	MTF	EUR	17 000	1 536 952	21,22	3 792 856	2 255 904	2,2 %	0,03 %
Ameresco	NYSE	USD	6 700	3 578 122	57,14	3 757 823	179 701	2,2 %	0,02 %
Plug Power	NASDAQ	USD	29 000	5 504 278	12,37	3 521 186	-1 983 092	2,0 %	0,00 %
Shoals Technologies Group	NASDAQ	USD	14 500	2 261 034	24,67	3 511 223	1 250 189	2,0 %	0,01 %
Sunrun Inc	NASDAQ	USD	14 500	5 312 134	24,02	3 418 710	-1 893 424	2,0 %	0,01 %
Generac Holding	NYSE	USD	3 000	6 026 918	100,66	2 964 145	-3 062 773	1,7 %	0,00 %
Agilyx	Oslo	NOK	81 174	1 948 574	34,20	2 776 151	827 577	1,6 %	0,10 %
OX2	Stockholm	SEK	30 000	2 225 224	87,95	2 486 786	261 562	1,4 %	0,01 %
Cadeler	Oslo	NOK	60 000	2 027 226	38,40	2 304 000	276 774	1,3 %	0,03 %
Hexagon Purus	MTF	NOK	95 000	2 289 580	20,70	1 966 500	-323 080	1,1 %	0,04 %
Nikola Corp	NASDAQ	USD	40 000	1 574 798	2,16	848 076	-726 722	0,5 %	0,01 %
Sum Industri				68 235 283		69 792 201	1 556 918	40,5 %	
Darling Ingredients inc	NYSE	USD	9 000	5 886 992	62,59	5 529 282	-357 710	3,2 %	0,01 %
Sum Defensivt konsum Inc				5 886 992		5 529 282	-357 710	3,2 %	
Enphase Energy	NASDAQ	USD	3 900	6 392 412	264,96	10 142 995	3 750 583	5,9 %	0,00 %
First Solar	NASDAQ	USD	5 900	4 226 769	149,79	8 674 733	4 447 964	5,0 %	0,01 %
Solaredge Technologies	NASDAQ	USD	2 600	6 597 024	283,27	7 229 283	632 259	4,2 %	0,00 %
Note AB	Stockholm	SEK	20 000	3 452 896	179,00	3 374 150	-78 746	2,0 %	0,07 %
Sum Informasjonsteknologi				20 669 101		29 421 161	8 752 060	17,1 %	
Umicore	EN Brussels	EUR	14 000	4 701 419	34,32	5 051 815	350 396	2,9 %	0,01 %
Livent	NYSE	USD	15 000	3 240 698	19,87	2 925 569	-315 129	1,7 %	0,01 %
Sum Materier				7 942 117		7 977 384	35 267	4,6 %	
Sum Aksjer				158 580 412		166 953 674	8 373 264	97,0 %	
				Kostpris NOK	Markeds- kurs	Markeds- verdi	Urealisert gevinst/ tap	%-vis andel av forv.kap	
Bankbeholdning DKK				-		-	-	0,0 %	
Bankbeholdning EUR				15 718		15 789	71	0,0 %	
Bankbeholdning GBP				-		-	-	0,0 %	
Bankbeholdning HKD				80 104		79 744	-360	0,0 %	
Bankbeholdning NOK				5 394 581		5 394 581	-	3,1 %	
Bankbeholdning SEK				3 071		3 000	-71	0,0 %	
Bankbeholdning USD				12 423		12 347	-76	0,0 %	
Andre fordringer				102 489		106 850	4 361	0,1 %	
Gjeld				-434 830		-434 830	-	-0,3 %	
Sum totalt				163 753 967		172 131 152	8 377 189	100 %	



Fondsfinans Aktiv 60/40

Selskap/ Utsteder	Notert	Valuta	Antall/ pålydende	Kostpris NOK	Markeds- kurs	Markeds- verdi	Urealisert gevinst/tap	%-vis andel av fondet	%-vis eierandel
Aksjer:									
Equinor	Oslo	NOK	5 100	1 200 166	351,80	1 794 180	594 014	0,8 %	0,00 %
Sum Energi				1 200 166		1 794 180	594 014	0,8 %	
Storebrand	Oslo	NOK	24 200	1 649 432	85,40	2 066 680	417 248	0,9 %	0,01 %
Protector Forsikring	Oslo	NOK	15 800	1 739 913	125,80	1 987 640	247 727	0,9 %	0,02 %
Aker	Oslo	NOK	2 650	1 517 083	719,50	1 906 675	389 592	0,8 %	0,00 %
Sum Finans				4 906 428		5 980 995	1 054 587	2,6 %	
Fondsfinans Norden	Oslo	NOK	1 768,6263	29 335 267	20 435,4949	36 142 754	6 807 487	15,9 %	2,12 %
Fondsfinans Global Helse	Oslo	NOK	645,6618	28 259 301	55 814,6736	36 037 403	7 778 102	15,9 %	5,48 %
Fondsfinans Fornybar Energi	Oslo	NOK	6 596,0717	17 266 498	2 638,5468	17 404 044	137 546	7,7 %	10,11 %
Fondsfinans Norge	Oslo	NOK	705,1027	11 024 487	17 016,8386	11 998 619	974 132	5,3 %	0,78 %
Fondsfinans Utbytte	Oslo	NOK	677,8135	7 553 490	17 038,6002	11 548 993	3 995 503	5,1 %	1,18 %
Sum Aksjefond				93 439 043		113 131 813	19 692 770	49,6 %	
Photocure	Oslo	NOK	18 300	2 085 519	106,80	1 954 440	-131 079	0,9 %	0,07 %
Sum Helse				2 085 519		1 954 440	-131 079	0,9 %	
Schibsted B	Oslo	NOK	12 650	2 242 250	179,10	2 265 615	23 365	1,0 %	0,01 %
Austevoll Seafood	Oslo	NOK	25 000	2 081 806	88,45	2 211 250	129 444	1,0 %	0,01 %
Orkla	Oslo	NOK	27 800	2 227 933	70,94	1 972 132	-255 801	0,9 %	0,00 %
Sum Defensivt konsum				6 551 989		6 448 997	-102 992	2,8 %	
Kiltron	Oslo	NOK	83 500	1 575 586	28,05	2 342 175	766 589	1,0 %	0,04 %
Bouvet	Oslo	NOK	35 500	2 432 193	60,00	2 130 000	-302 193	0,9 %	0,03 %
Sum Informasjonsteknologi				4 007 779		4 472 175	464 396	2,0 %	
Yara International	Oslo	NOK	4 200	1 609 023	430,60	1 808 520	199 497	0,8 %	0,00 %
Sum Materiale				1 609 023		1 808 520	199 497	0,8 %	
Sum Aksjer				113 799 946		135 571 120	21 771 173	59,65 %	
Rentebærende papirer:									
Selskap/ Utsteder	ISIN	Valuta	Pålydende	Kostpris	Markeds- kurs	Markedsverdi	Urealisert gevinst/tap	%-vis andel av fondet	%-vis eierandel
Fondsfinans Obligasjon	N00010760333	NOK	3 827,5192	39 242 586	10 261,1079	39 274 588	32 002	17,3 %	4,68 %
Fondsfinans Kreditt	N00010676083	NOK	3 320,5375	35 013 234	11 043,8058	36 671 371	1 658 137	16,1 %	1,43 %
Fondsfinans High Yield	N00010710452	NOK	1 306,7070	12 473 429	10 166,6538	13 287 451	814 022	5,8 %	1,73 %
Sum Rentefond				86 729 249		89 233 410	2 504 161	39,3 %	
Sum verdipapirer				200 529 195		224 804 529	24 275 334	98,9 %	
Sum Bankinnskudd				3 794 579		3 794 579		1,7 %	
Andre fordringer									0,0 %
Gjeld				-1 329 033	-	-1 329 033		-0,6 %	
Sum totalt				202 994 743		227 270 075	24 275 334	100,0 %	



Fondsfinans Obligasjon

Seielsek/ Utsteder	ISIN	Valuta	Marked	Antall/ påløydende	Kostpris NOK	Markeds- kurs	Pålepte renter	Markedsverdi inkl pålepte renter	Urealiser- gevinst/ tap	%-vis andel av forv.kap	Rente- regulerings- tidspunkt
SpareBank 1 Boligkreditt AS	N00010634450	NOK	Oslo	30 000 000	29 116 800	98,13	151 027	29 589 481	321 654	3,47 %	22.02.2023
Ode kommune	N00012713538	NOK	Oslo	25 000 000	25 000 000	100,00	5 499	25 171 486	165 987	2,95 %	29.03.2023
Kongsberg kommune	N00012637331	NOK	Oslo	25 000 000	24 840 500	99,82	80 490	25 044 987	114 997	2,84 %	27.02.2023
Sparebanken Vest Boligkreditt AS	N00010649367	NOK	Oslo	25 000 000	24 054 500	97,42	371 240	24 725 852	300 112	2,80 %	23.01.2023
Norden Bank Abp	N00012540105	NOK	Oslo	24 000 000	22 978 000	97,65	528 263	23 963 349	457 086	2,81 %	08.06.2023
Kristiansund kommune	N00012708173	NOK	Oslo	22 000 000	22 000 000	101,23	257 973	22 528 265	270 292	2,64 %	22.09.2023
Sparesbanken Øst Boligkreditt AS	N00010841034	NOK	Oslo	20 000 000	20 036 200	100,36	24 533	20 096 813	36 080	2,36 %	20.03.2023
Eika Boligkreditt AS	N00010674944	NOK	Nordic ABM	20 000 000	19 918 000	99,27	103 661	19 958 035	63 624	2,34 %	13.02.2023
Veglinnes Vestfold og Telemark AS	N00010907728	NOK	Nordic ABM	20 000 000	18 152 000	92,67	19 068	18 553 000	381 932	2,18 %	16.01.2023
Brage Finans AS	N00012739558	NOK	Nordic ABM	18 000 000	18 000 000	100,54	164 700	18 282 566	97 666	2,14 %	31.01.2023
Schibsted ASA	N00011157323	NOK	Oslo	18 000 000	17 262 000	96,89	76 680	17 517 559	178 879	2,06 %	27.02.2023
Elendoms-kreditt AS	N00010873557	NOK	Nordic ABM	15 000 000	14 878 500	99,62	24 433	14 967 651	64 718	1,76 %	15.03.2023
Ode kommune	N00010867575	NOK	Oslo	15 000 000	14 535 000	97,04	51 390	14 606 638	20 268	1,71 %	13.02.2023
Sola kommune	N00010863613	NOK	Oslo	15 000 000	14 350 050	96,80	81 635	14 602 290	170 595	1,71 %	16.01.2023
Avinor AS	N00010881246	NOK	Oslo	14 000 000	14 418 880	100,80	106 750	14 218 096	-307 534	1,67 %	30.01.2023
Norske Tog AS	N00010837271	NOK	Luxembourg	14 000 000	14 050 800	100,07	53 900	14 064 372	40 328	1,65 %	27.02.2023
SpareBank 1 SR -Bank ASA	N00010860562	NOK	Oslo	14 000 000	13 535 200	96,87	107 198	13 669 380	26 982	1,60 %	29.03.2023
Land Nordrhein-Westfalen	XS2450223792	NOK	Luxembourg	12 000 000	12 609 120	103,56	50 500	12 477 696	-181 924	1,46 %	01.03.2023
Elendoms-kreditt AS	N00010756489	NOK	Nordic ABM	12 000 000	11 462 400	97,31	312 066	11 988 935	214 469	1,41 %	27.02.2023
Gleisdalge Forsting ASA	N00010865437	NOK	Oslo	12 000 000	12 012 000	100,02	117 300	11 804 072	-525 225	1,36 %	14.04.2023
SSB Boligkreditt AS	N00010833254	NOK	Nordic ABM	11 000 000	11 031 050	100,44	14 559	11 052 610	17 001	1,30 %	27.03.2023
Oslo kommune	N00012752049	NOK	Oslo	10 000 000	10 023 000	102,70	58 523	10 329 530	247 007	1,21 %	10.05.2023
Schibsted ASA	N00010878960	NOK	Oslo	10 000 000	10 249 000	101,00	108 800	10 208 949	-148 851	1,20 %	23.01.2023
Norsk Hydro ASA	N00012767260	NOK	Oslo	10 000 000	10 000 000	101,43	44 648	10 187 934	143 286	1,20 %	10.06.2023
Danske Bank A/S	N00012757675	NOK	Oslo	10 000 000	10 000 000	100,44	41 694	10 085 924	44 236	1,18 %	23.02.2023
Starobank Bank ASA	N00010891344	NOK	Nordic ABM	10 000 000	10 017 500	100,02	39 200	10 040 802	15 896	1,16 %	27.02.2023
Volkswagen Financial Services NV	XS2292344632	NOK	Luxembourg	10 000 000	10 037 400	99,64	67 500	10 031 709	73 181	1,18 %	01.03.2023
Brage Finans AS	N00010875479	NOK	Nordic ABM	10 000 000	10 040 918	99,80	42 889	10 022 645	-61 162	1,18 %	20.02.2023
SporeBank 1 Næringskreditt AS	N00010866199	NOK	Nordic ABM	10 000 000	10 003 160	100,07	9 694	10 016 631	3 977	1,18 %	21.03.2023
SporeBank 1 Sørøst-Norge	N00010839050	NOK	Nordic ABM	10 000 000	9 938 000	99,72	35 317	10 006 874	33 557	1,17 %	06.03.2023
Totens Sparebank Boligkreditt AS	N00010874698	NOK	Nordic ABM	10 000 000	10 048 500	99,92	11 900	10 004 320	-56 086	1,17 %	20.03.2023
Aktia Bank Abp	XS222259989	NOK	Luxembourg	10 000 000	10 016 780	99,52	33 914	9 986 372	-54 322	1,17 %	02.03.2023
Sporebanken Vest	N00011109597	NOK	Nordic ABM	10 000 000	9 940 300	99,14	34 375	9 948 464	-26 211	1,17 %	27.02.2023
Asker Kommune	N00010798572	NOK	Oslo	10 000 000	9 760 000	97,62	114 214	9 875 995	1 781	1,16 %	02.01.2023
Vestland fylkeskommune	N00010810658	NOK	Oslo	10 000 000	9 780 000	98,41	21 797	9 862 810	61 013	1,16 %	06.03.2023
DNB Bank ASA	N00011203374	NOK	Oslo	10 000 000	9 906 940	99,99	89 425	9 688 111	-308 254	1,14 %	19.01.2023
Profactor Forsikring ASA	N00012442278	NOK	Oslo	10 000 000	10 000 000	98,32	67 556	9 599 957	-487 599	1,13 %	21.02.2023
Landskredit Bank AS	N00010858681	NOK	Nordic ABM	9 000 000	9 031 320	100,06	71 280	9 076 652	25 946	1,06 %	20.01.2023
Stinnett SF	N00010896789	NOK	Oslo	9 000 000	9 053 370	100,00	938	9 000 680	-53 425	1,03 %	20.03.2023
Porsgrunn kommune	N00010876717	NOK	Oslo	9 000 000	8 690 400	97,43	117 111	8 885 683	78 172	1,04 %	11.03.2023
Trondheim kommune	N00010858574	NOK	Oslo	9 000 000	8 665 180	97,34	93 179	8 853 479	75 120	1,04 %	20.02.2023
Drangedal Kommune	N00010876030	NOK	Oslo	9 000 000	8 540 100	96,26	149 395	8 812 543	123 048	1,03 %	03.02.2023
Lyse AS	N00010787054	NOK	Oslo	8 000 000	8 085 300	100,04	39 382	8 038 513	-82 368	0,94 %	23.02.2023
Noriniv AS	N00010794266	NOK	Oslo	8 000 000	8 072 860	99,85	34 122	8 021 562	-84 290	0,94 %	24.02.2023
SaMar ASA	N00010983063	NOK	Oslo	8 000 000	8 150 160	98,37	71 173	7 940 899	-320 434	0,93 %	20.03.2023
Haugaland Kraft AS	N00011203507	NOK	Nordic ABM	8 000 000	8 000 000	97,68	63 804	7 878 487	-185 317	0,92 %	18.01.2023
Tryg Forsikring A/S	N00010995723	NOK	Oslo	8 000 000	7 999 880	99,96	48 462	7 565 582	-482 760	0,89 %	12.02.2023
Hafslund AS	N00010709018	NOK	Oslo	8 000 000	7 023 100	99,92	277 938	7 272 506	-28 532	0,85 %	26.02.2023
Å Energi AS	N00010819600	NOK	Oslo	7 000 000	7 013 950	99,76	62 113	7 045 172	30 871	0,83 %	04.01.2023
Totens Sparebank Boligkreditt AS	N00010890958	NOK	Nordic ABM	7 000 000	6 000 000	99,87	34 362	7 025 623	8 839	0,82 %	14.02.2023
Ferie AS	N00010864499	NOK	Nordic ABM	7 000 000	6 995 370	99,84	2 714	6 991 646	-8 082	0,82 %	20.03.2023
Nordea Bank Abp	N00010882568	NOK	Oslo	6 000 000	6 085 740	100,29	28 533	6 045 732	-68 541	0,71 %	20.02.2023
Sporebanken Sør Boligkreditt AS	N00012535824	NOK	Oslo	6 000 000	6 000 000	100,33	21 235	6 041 245	20 010	0,71 %	28.02.2023
Tansberg kommune	N00010837016	NOK	Oslo	6 000 000	6 009 000	100,40	25 200	6 027 806	6 594	0,71 %	20.02.2023
KLP Boligkreditt AS	N00010864636	NOK	Oslo	6 000 000	5 022 380	100,15	2 373	6 011 783	-13 470	0,71 %	27.03.2023
Statkraft AS	N00012541442	NOK	Oslo	6 000 000	6 000 000	99,55	11 645	5 990 615	-21 000	0,70 %	14.03.2023
Stein & Strøm AS	N00010866955	NOK	Oslo	6 000 000	6 000 330	98,45	47 147	5 944 451	-35 026	0,70 %	24.01.2023
Å Energi AS	N00010861834	NOK	Oslo	6 000 000	6 003 160	99,99	12 783	5 952 447	-113 506	0,70 %	13.03.2023
Lyse AS	N00011145161	NOK	Oslo	6 000 000	6 000 000	98,05	35 280	5 918 246	-117 034	0,69 %	06.02.2023
Stanken ASA	N00010891922	NOK	Nordic ABM	6 000 000	5 814 000	97,88	26 015	5 898 936	58 221	0,69 %	28.02.2023
SporeBank 1 Nordmøre	N00011113581	NOK	Nordic ABM	6 000 000	6 000 000	98,30	1 133	5 896 598	-102 289	0,69 %	02.01.2023
Storebrand Livsforsikring AS	N00012531740	NOK	Oslo	6 000 000	6 000 000	97,31	33 440	5 872 099	-161 350	0,69 %	27.02.2023
Sporebanken Merie	N00012422916	NOK	Nordic ABM	6 000 000	6 000 000	96,64	45 337	5 843 408	-201 841	0,69 %	25.01.2023
Yara International ASA	N00011146391	NOK	Csio	6 000 000	6 000 000	96,68	34 170	5 834 977	-199 193	0,68 %	10.02.2023
Scania CV (publ)	XS197567169	NOK	Luxembourg	5 000 000	4 969 650	99,81	47 789	5 038 179	20 740	0,59 %	04.01.2023
Entra ASA	N00010766389	NOK	Oslo	5 000 000	4 934 200	99,05	71 151	5 023 697	18 546	0,59 %	23.02.2023
Fane Sparebank Boligkreditt AS	N00010819337	NOK	Nordic ABM	5 000 000	5 009 500	100,34	6 133	5 023 272	8 089	0,59 %	20.03.2023
Norwegian Property ASA	N00010907223	NOK	Oslo	5 000 000	5 000 000	99,46	49 904	5 023 118	26 786	0,59 %	05.01.2023
Rørosbanken Røros Sparebank	N00012772237	NOK	Utoert	5 000 000	5 000 000	100,07	17 406	5 020 898	3 402	0,59 %	20.02.2023
Møre Boligkreditt AS	N00010819543	NOK	Oslo	5 000 000	5 039 000	100,29	5 546	5 019 895	-24 651	0,59 %	20.03.2023
Sporebanken Sør Boligkreditt AS	N00010832637	NOK	Oslo	5 000 000	5 026 795	100,30	2 033	5 017 225	-11 603	0,59 %	24.03.2023
Volvofinans Bank AB (publ)	N00010824154	NOK	Stockholm	5 000 000	5 042 900	100,00	13 001	5 013 111	-42 790	0,59 %	08.03.2023
Falck&Jepel Agri SA	N00012496761	NOK	Nordic ABM	5 000 000	5 000 000	98,88	40 706	4 984 902	-56 804	0,58 %	23.01.2023
Elendoms-kreditt AS	N00011151094	NOK	Nordic ABM	5 000 000	4 924 000	98,84	22 963	4 964 434	17 871	0,58 %	16.02.2023
Scotiabank Consumer Bank AS	N00010893365	NOK	Nordic ABM	5 000 000	5 009 950	98,77	8 911	4 947 264	-71 587	0,58 %	15.03.2023
Tomra Systems ASA	N00012739509	NOK	Oslo	4 000 000	4 000 000	101,10	32 427	4 076 236	43 809	0,48 %	06.02.2023
Landskredit Boligkreditt AS	N00010860067	NOK	Nordic ABM	4 000 000	4 019 600	100,13	15 540	4 026 564	-14 576	0,47 %	24.02.2023
SporeBank 1 SMN	N00010905474	NOK	Nordic ABM	4 000 000	4 038 915	99,06	19 262	3 981 729	-73 448	0,47 %	17.02.2023
Stanken ASA	N00010885197	NOK	Nordic ABM	4 000 000	4 000 000	98,81	6 427	3 958 920	-47 507	0,46 %	17.03.2023
Brage Finans AS	N00011062109	NOK	Nordic ABM	4 000 000	4 000 000	96,51	14 300	3 954 610	-99 890	0,46 %	27.02.2023
Elendoms-spar AS	N00010816515	NOK	Nordic ABM	3 000 000	2 980 600	99,95	10 392	3 008 396	17 504	0,35 %	02.03.2023
BMW Finance NV	XS2159889455	NOK	Luxembourg	2 000 000	2 056 160	100,38	20 866	2 028 522	-48 504	0,24 %	23.01.2023
DNB Bank											



Brønnøysundregistrene Årsregnskap regnskapsåret 2022 for 998993652

Fondsfinans Kreditt

Selskap/ Utsteder	ISIN	Valuta	Marked	Antall/ pålydende	Kostpris NOK	Markeds- kurs	Pålypte renter	Markedsverdi Inkl pålypte renter	Ursalstert gevinst/ tap	%-vía andel av forv.kap	Renta- risikopunkt
IDG PLC	N00010863236	EUR	Oslø	9 990 000	94 402 235	97,47	367 254	101 822 076	7 052 587	3,8 %	20.03.2023
Cifron Romanov Limited	N00011134405	NOK	Oslø	86 071 899	89 471 809	98,00	5 296 673	89 647 134	-4 121 436	3,4 %	30.08.2023
Ekornes QM Holding AS	N00010848011	NOK	Oslø	81 000 000	84 156 793	98,92	-44 550	80 077 953	-4 044 290	3,0 %	02.01.2023
Grøeg Seafood ASA	N00010865007	NOK	Oslø	64 500 000	64 073 749	99,19	47 515	64 023 453	-97 811	2,4 %	27.03.2023
Class ASA	N00010869175	USD	Oslø	6 300 000	57 033 899	101,13	296 488	62 831 086	5 530 789	2,4 %	11.08.2023
Ink Mobility Group Holding ASA	N00010811506	EUR	Oslø	6 500 000	59 697 117	94,81	101 108	58 063 370	-1 734 856	2,2 %	15.06.2023
HMH Holding B.V.	N00012428996	USD	Oslø	5 500 000	52 078 413	101,58	886 564	55 727 596	2 782 179	2,1 %	10.02.2023
FND Nordic AS	SE0012827996	SEK	NASDAQ Stockhol	66 000 000	65 994 099	82,38	991 226	52 232 658	-14 752 730	2,0 %	25.01.2023
Open Infra	SE0017072356	SEK	NASDAQ Stockhol	55 000 000	54 008 000	98,25	465 028	51 395 369	-3 167 657	1,9 %	13.02.2023
Bulk Infrastructure Group AS	N00010865876	NOK	Oslø	49 000 000	47 898 000	98,50	791 146	49 056 146	367 000	1,8 %	16.01.2023
HMC Properties ASA	N00010808163	NOK	Oslø	47 000 000	47 040 000	99,38	187 034	46 893 284	-333 730	1,8 %	13.03.2023
Goldcup	SE0015192190	SEK	NASDAQ Stockhol	50 000 000	50 497 998	97,00	-37 026	45 874 224	-4 706 748	1,7 %	05.01.2023
Norwegian Energy Company ASA	N00010870900	USD	Oslø	4 600 000	40 052 573	98,75	155 868	44 743 685	4 535 144	1,7 %	17.06.2023
Chip Guide AS	N00010869761	NOK	Oslø	45 000 000	45 172 750	97,63	196 425	44 127 675	-1 241 500	1,7 %	13.03.2023
DNB Bank ASA	XS2075280995	USD	Not Classified	4 700 000	43 666 335	93,69	308 117	43 527 711	-434 741	1,6 %	12.11.2023
Sundom Gibraltar	SE0010296632	EUR	Stockholm	4 200 000	39 767 520	95,38	222 356	42 339 212	2 349 336	1,6 %	06.03.2023
News Pålsteuen AS	N00011142036	USD	Nordic ABM	4 700 000	40 562 805	90,00	660 724	42 181 135	957 406	1,6 %	10.05.2023
Danske Bank	XS2343014119	USD	Frankfurt	5 000 000	41 388 916	84,76	250 505	41 804 534	198 113	1,6 %	18.05.2023
Wallenius Wilhelmsons ASA	N00010891971	NOK	Oslø	40 000 000	41 147 500	103,96	271 222	41 894 554	435 832	1,6 %	09.03.2023
Jordanes Investments AS	N00012433301	NOK	Oslø	38 000 000	38 000 000	99,57	481 861	36 951 305	-1 530 556	1,4 %	13.02.2023
Keat Global Plc	N00011032336	USD	Nordic ABM	4 000 000	35 396 596	92,34	32 271	36 288 176	859 308	1,4 %	28.06.2023
DNB Bank ASA	N00010858749	NOK	Oslø	35 000 000	35 222 500	100,69	28 172	35 097 144	-51 528	1,3 %	27.03.2023
Wallenius Wilhelmsons ASA	N00011082091	NOK	Oslø	34 500 000	34 433 575	100,38	138 136	34 812 513	187 500	1,3 %	03.03.2023
Coyben	SE0017084478	SEK	NASDAQ Stockhol	42 500 000	41 980 250	82,79	280 221	33 422 862	-9 797 609	1,3 %	03.03.2023
Bakkegruppen AS	N00010917750	NOK	Nordic ABM	33 200 000	33 688 000	99,00	554 145	32 094 145	-2 158 000	1,2 %	03.03.2023
HRN Energy Ltd	N00010843782	USD	Unlisted	2 300 000	29 974 673	99,00	1 096 066	31 860 103	867 362	1,2 %	06.03.2023
Seaspun Corporation	N00010891319	NOK	Oslø	2 200 000	20 643 701	99,22	352 397	21 511 245	2 121 147	1,2 %	29.04.2023
Sparebankstua AS	N00010858203	NOK	Nordic ABM	30 000 000	30 775 000	100,53	483 267	30 840 773	617 454	1,1 %	04.01.2023
DNB Bank ASA	N00012618984	NOK	Oslø	30 000 000	29 963 440	101,28	252 983	30 638 261	431 838	1,1 %	18.02.2023
Scappeak LLC	N00010830979	NOK	Oslø	30 000 000	29 935 750	100,94	217 600	30 498 850	345 500	1,1 %	28.02.2023
Nordica Bank AS	N00010862559	NOK	Oslø	30 000 000	30 098 400	100,29	142 667	30 228 852	-12 405	1,1 %	20.02.2023
NTC Infrastructure AS	N00011161507	NOK	Oslø	30 000 000	30 428 575	100,38	28 947	30 040 383	-81 250	1,1 %	10.03.2023
Color Group AS	N00010837214	NOK	Oslø	30 000 000	28 010 550	97,53	208 050	29 485 550	2 476 500	1,1 %	23.02.2023
Kistefos AS	N00010911845	NOK	Nordic ABM	26 000 000	26 533 709	104,89	110 608	27 378 106	733 800	1,0 %	16.03.2023
SpareBank 1 SR-Bank ASA	N00010864025	NOK	Nordic ABM	25 000 000	25 729 790	100,35	89 590	25 176 825	-642 515	0,9 %	13.03.2023
Waldorf Production UK PLC	N00011098255	USD	Nordic ABM	2 500 000	24 975 533	100,88	-6 556	24 747 419	-221 565	0,9 %	01.01.2023
Benchmark Holdings Plc	N00012704059	NOK	Oslø	24 000 000	24 000 000	100,00	24 000	24 265 947	240 600	0,9 %	27.02.2023
Midstar Hotels	SE0017138946	SEK	NOMX Stockholm	25 000 000	23 942 003	97,75	295 189	23 327 513	-809 659	0,9 %	16.01.2023
Akar AS	N00010866879	NOK	Oslø	23 000 000	22 137 500	99,98	131 052	23 127 209	858 647	0,9 %	22.02.2023
Oceana Yield AS	N00010861594	USD	Oslø	2 200 000	18 979 196	102,92	130 897	22 356 538	3 346 445	0,8 %	10.03.2023
Sparebank 1 Hjelgeland	N00011095239	NOK	Nordic ABM	23 000 000	22 954 400	96,11	62 017	22 167 952	-648 465	0,8 %	15.02.2023
Jolla Group AS	N00010995866	NOK	Oslø	22 000 000	21 952 500	97,81	201 263	21 720 013	-433 750	0,8 %	09.02.2023
Kistefos AS	N00010892136	NOK	Nordic ABM	21 200 000	21 373 825	101,38	101 148	21 592 648	117 675	0,8 %	13.03.2023
Odyssey Technology Ltd.	N00012439480	NOK	Oslø	20 000 000	20 000 000	100,00	218 922	21 293 922	1 075 000	0,8 %	23.02.2023
SFL Corporation Ltd	N00010831587	NOK	Oslø	20 000 000	21 013 790	100,75	83 790	21 241 290	143 790	0,8 %	13.03.2023
Rederiforeningstellet Eckertø	N00011130148	EUR	Oslø	2 000 000	19 228 912	99,26	242 037	21 085 023	1 537 356	0,8 %	12.01.2023
Global Agraria, S.L.U.	N00010912801	EUR	Oslø	2 000 000	20 542 095	99,76	42 462	21 018 112	433 545	0,8 %	22.03.2023
Islandsbanki hf (iflandsbank)	N00012755800	NOK	Not Classified	20 000 000	20 000 000	100,00	192 544	20 667 986	475 442	0,8 %	20.02.2023
SFL Corporation Ltd	N00010874997	NOK	Oslø	20 000 000	19 700 000	100,67	309 300	20 438 634	433 334	0,8 %	23.01.2023
SFL Corporation Ltd	N00010863609	NOK	Oslø	20 000 000	18 232 236	101,04	116 278	20 324 612	1 892 084	0,8 %	06.03.2023
BW Offshore Limited	N00010857948	USD	Unlisted	2 200 000	15 955 742	88,03	72 476	18 085 364	1 814 147	0,7 %	15.06.2023
Color Group AS	N00010864531	NOK	Oslø	20 000 000	17 524 375	94,75	-6 333	19 943 667	1 425 625	0,7 %	02.01.2023
Kistefos AS	N00012662362	NOK	Nordic ABM	17 000 000	17 000 000	101,43	94 019	17 337 769	243 750	0,6 %	08.03.2023
Allera Shuttle Tankers L L C	N00011167795	USD	Oslø	2 000 000	17 653 612	97,33	81 753	17 226 508	-508 857	0,6 %	15.06.2023
Dof Subsea AS	N00010836810	NOK	Oslø	23 000 000	22 000 000	95,65	242 037	21 118 267	-10 507 500	0,6 %	27.02.2023
Cifron Romanov Limited	N00011134413	SEK	Stockholm	17 405 949	17 550 281	98,00	956 542	17 033 546	-1 473 287	0,6 %	06.03.2023
HL18 Property Portfolio	SE0017082779	SEK	NOMX Stockholm	20 000 000	19 487 355	88,00	-24 085	16 563 515	-2 890 355	0,6 %	07.01.2023
NP3 Fastigheter	SE0015961115	SEK	NASDAQ Stockhol	18 750 000	19 855 991	93,12	76 514	16 532 771	-2 599 734	0,6 %	03.03.2023
Sparebanken Sør	N00012628945	NOK	Nordic ABM	16 000 000	16 000 000	101,02	121 093	16 283 748	162 655	0,6 %	23.02.2023
Advanzia Bank S A	N00010868970	NOK	Nordic ABM	15 000 000	14 438 100	96,64	62 425	14 484 250	300 382	0,5 %	24.03.2023
Protector Forsikring ASA	N00011170045	NOK	Oslø	15 000 000	14 947 500	99,05	56 363	14 914 131	-69 752	0,6 %	04.03.2023
Denario Holding	SE0015242839	SEK	NASDAQ Stockhol	30 000 000	31 201 138	52,33	94 651	14 890 831	-16 044 958	0,6 %	16.03.2023
Eira Bakkefjord AS	N00012519703	NOK	Nordic ABM	15 000 000	15 000 000	97,92	136 042	14 823 791	-312 251	0,6 %	11.02.2023
Fusion Energy AS	N00012535816	USD	Nordic ABM	1 500 000	14 338 100	98,38	110 124	14 594 416	46 192	0,5 %	03.06.2023
Advanzia Bank S A	N00010869881	NOK	Nordic ABM	14 500 000	14 500 000	100,00	16 648	14 484 250	-300 382	0,5 %	24.03.2023
Bulk Industri AS	N00010886922	NOK	Oslø	13 800 000	14 168 709	97,72	282 054	13 788 042	-675 512	0,5 %	16.01.2023
Slott-Nielsen Limited	N00010896096	NOK	Oslø	13 500 000	13 614 750	101,04	5 820	13 646 445	25 875	0,5 %	28.03.2023
SGL International	SE0015810739	EUR	Frankfurt	1 300 000	12 786 968	96,00	241 284	13 636 247	607 995	0,5 %	08.01.2023
Anaxor ASA	N00011093718	EUR	Oslø	1 400 000	11 400 000	80,31	48 385	12 342 151	-1 076 614	0,5 %	15.03.2023
Fibo Group AS	N00011204586	NOK	Oslø	14 000 000	13 490 000	91,75	231 716	13 076 716	-645 000	0,5 %	12.01.2023
Duett Software Group AS	N00010965411	NOK	Oslø	13 500 000	13 500 000	95,00	242 400	13 067 400	-675 000	0,5 %	15.01.2023
Gjensidige Forsikring ASA	N00010865429	NOK	Oslø	12 000 000	12 000 000	97,89	149 883	11 886 219	-253 664	0,4 %	09.01.2023
Stoll-Nielsen Limited	N00010874694	NOK	Oslø	10 000 000	10 025 000	101,10	77 956	10 187 973	85 417	0,4 %	21.02.2023
SpareBank 1 Boligkreditt AS	N00010890225	NOK	Nordic ABM	10 000 000	10 135 000	98,91	59 400	9 950 571	-243 629	0,4 %	27.02.2023
Protector Forsikring ASA	N00010914443	NOK	Oslø	10 00							



Fondsfinans High Yield

Selekt/ Utsteder	ISIN	Valuta	Marked	Antall/pålydende	Kostpris NOK	Markeds-kurs	Pålyste renter	Markedsværdi inkl pålyste renter	Urealisert gevinst/tap	%-vandel av fond	Rente-regulerings-Hedepunkt
IOG PLC	N00010863236	EUR	Oslø	3 100 000	29 323 094	97,47	114 999	31 883 680	2 445 587	3,98 %	28.03.2023
Cifran Romanov Limited	N00011134405	NOK	Oslø	25 868 276	27 040 777	98,00	1 591 876	26 942 787	-1 898 866	3,35 %	30.06.2023
DOF Subsea USD FIK bonds		USD	Oslø	3 527 750	23 715 197			25 670 186	1 953 988	3,19 %	
Stavanger kommune	N00010823800	NOK	Oslø	25 000 000	25 018 320	100,06	84 798	25 098 713	-4 405	3,12 %	28.02.2023
Eiendomsraditt AS	N00010795388	NOK	Nordic ABM	25 000 000	25 066 000	100,21	42 667	25 095 214	-3 453	3,12 %	15.03.2023
Mime Petroleum AS	N00011142036	USD	Nordic ABM	2 300 000	19 897 951	90,00	323 333	20 641 832	420 948	2,57 %	14.03.2023
HKN Energy Ltd	N00010843782	USD	Unstert	2 000 000	18 825 151	98,00	686 292	19 925 064	613 621	2,48 %	27.03.2023
Sunborn Gibraltar	SE0010256632	EUR	Stockholm	1 900 000	17 650 085	96,38	100 590	15 153 463	-1 402 778	2,38 %	06.03.2023
DNB Bank ASA	XS2075280995	USD	Not Classified	2 000 000	18 552 589	93,69	130 263	18 522 430	-160 422	2,30 %	20.02.2023
Okeas ASA	N00010869175	USD	Oslø	1 700 000	15 100 576	101,13	80 005	16 954 420	1 773 839	2,11 %	23.02.2023
Avanza Bank S.A.	N00010856970	NOK	Nordic ABM	15 000 000	15 103 150	101,06	336 000	15 495 383	56 233	1,93 %	12.01.2023
Kent Global Plc	N00011032336	USD	Nordic ABM	1 700 000	14 579 114	92,34	13 715	15 422 475	829 646	1,92 %	28.02.2023
HHM Holding B.V.	N00011426995	USD	Oslø	1 500 000	14 347 299	101,56	241 790	15 188 463	609 374	1,89 %	10.02.2023
Waldorf Production UK PLC	N00011100935	USD	Nordic ABM	1 500 000	14 985 320	100,88	-3 933	14 848 448	-132 939	1,85 %	13.01.2023
Chip Bidco AS	N00010869761	NOK	Oslø	14 000 000	13 857 500	97,63	61 110	13 728 610	-190 000	1,71 %	13.03.2023
Hægh LNG Holdings Ltd.	N00010782949	NOK	Oslø	12 000 000	12 179 000	101,44	186 000	12 359 000	-5 000	1,54 %	01.02.2023
Seapeak LLC	N00010830979	NOK	Oslø	12 000 000	12 232 500	100,94	87 040	12 199 540	-120 000	1,52 %	28.02.2023
DOF Subsea NOK PIK bonds		NOK	Oslø	15 634 897	11 521 933			12 036 023	514 090	1,50 %	
Bulk Infrastructure Group AS	N00010865676	NOK	Oslø	12 000 000	12 034 500	99,50	193 750	12 012 750	-214 500	1,49 %	16.01.2023
KMC Properties ASA	N00010808163	NOK	Oslø	12 000 000	11 592 500	99,38	47 753	11 972 753	-67 500	1,49 %	13.03.2023
FNG Nordic AB	SE0012927596	SEK	NASDAQ Stockholm	15 000 000	10 440 278	82,38	225 279	11 871 044	-2 764 513	1,48 %	25.01.2023
STL Corporation Ltd.	N00010972997	NOK	Oslø	10 000 000	10 000 000	100,57	152 650	10 215 317	86 867	1,27 %	23.01.2023
Norsk Hydro ASA	N00010882327	NOK	Oslø	10 000 000	10 078 000	100,72	79 989	10 152 446	-5 543	1,28 %	15.02.2023
Sespan Corporation	N00010981939	USD	Oslø	1 000 000	8 359 600	99,22	110 124	9 848 139	1 379 415	1,22 %	09.01.2023
Jordanes Investments AS	N00011243301	NOK	Oslø	10 000 000	10 000 000	95,97	128 806	9 724 028	-402 778	1,21 %	13.02.2023
Bakkegruppen AS	N00010917750	NOK	Nordic ABM	10 000 000	10 165 000	95,00	158 911	9 856 611	-665 000	1,20 %	03.02.2023
Ekornes QM Holding AS	N00010849401	NOK	Oslø	9 750 000	9 750 000	98,92	-5 363	9 638 013	-105 524	1,20 %	02.01.2023
Open Infra	SE0017072358	SEK	NASDAQ Stockholm	10 000 000	9 727 387	98,25	84 550	9 344 613	-467 324	1,18 %	13.02.2023
Nordic Rutite AS	N00011234112	USD	Nordic ABM	1 000 000	9 227 970	92,50	174 800	9 254 323	-148 447	1,15 %	30.01.2023
Alterra Shuttle Tankers L.L.C.	N00010865163	USD	Oslø	1 000 000	8 148 332	91,50	215 764	9 197 129	833 033	1,14 %	18.01.2023
Goldsip	SE0015192190	SEK	NASDAQ Stockholm	10 000 000	10 350 774	97,00	-7 405	9 134 845	-1 208 524	1,14 %	05.01.2023
Ocean Yield AS	N00010869720	NOK	Oslø	8 000 000	8 000 000	100,67	31 836	8 085 169	53 333	1,09 %	13.03.2023
Blueswater Holding B.V.	N00012740234	USD	Nordic ABM	800 000	7 789 853	100,91	131 695	8 055 389	133 831	1,00 %	10.02.2023
NTC Infrastructure AS	N00011161507	NOK	Oslø	8 000 000	8 000 000	99,69	38 169	8 013 169	-25 000	1,00 %	10.03.2023
Grleg Seafood ASA	N00010885007	NOK	Oslø	8 000 000	7 983 750	99,19	5 893	7 940 893	-48 750	0,99 %	27.03.2023
Caybon	SE0017084478	SEK	NASDAQ Stockholm	10 000 000	9 873 000	82,79	61 228	7 864 203	-2 070 025	0,98 %	03.03.2023
Alterra Shuttle Tankers L.L.C.	N00011167795	USD	Oslø	800 000	7 921 690	87,53	36 789	7 751 299	-206 500	0,96 %	30.01.2023
VNV Global	SE0017485019	SEK	Frankfurt	8 750 000	10 165 000	105,44	92 848	7 814 615	-320 629	0,95 %	27.02.2023
Fibo Group AS	N00011204356	NOK	Oslø	8 000 000	7 482 500	91,75	132 409	7 472 409	-142 500	0,93 %	30.01.2023
Go North Group	SE0018040867	SEK	NOMX Stockholm	7 500 000	7 221 750	100,75	202 682	7 324 447	-99 985	0,91 %	16.01.2023
Norwegian Energy Company ASA	N00010870900	USD	Oslø	750 000	7 023 130	98,75	25 413	7 295 166	246 623	0,91 %	13.03.2023
Arenakoncern Holding	SE0015861164	SEK	NASDAQ Stockholm	7 500 000	7 503 000	99,50	30 910	7 064 316	-469 594	0,88 %	14.03.2023
Pandion Energy AS	N00012535815	USD	Nordic ABM	700 000	5 756 278	98,38	51 391	6 810 728	3 059	0,85 %	10.03.2023
Bersensberg AS	N00010904782	NOK	Oslø	6 243 842	6 446 787	102,63	92 848	6 502 591	-39 024	0,81 %	27.02.2023
Color Group AS	N00010837214	NOK	Oslø	6 500 000	5 821 250	97,63	45 078	6 390 703	524 375	0,79 %	23.02.2023
Sparebanken Øst	N00010895200	NOK	Nordic ABM	6 000 000	6 255 000	100,83	96 653	6 128 155	-223 498	0,78 %	04.01.2023
Benchmark Holdings Plc	N00012704099	NOK	Oslø	6 000 000	6 000 000	101,00	6 487	6 066 487	60 000	0,75 %	27.03.2023
Jatto Group AS	N00010985886	NOK	Oslø	6 000 000	5 985 000	99,75	54 890	5 923 640	-116 250	0,74 %	28.02.2023
Skue Sparebank	N00011031296	NOK	Oslø	6 000 000	6 009 000	96,83	8 013	5 817 719	-199 294	0,72 %	23.03.2023
Color Group AS	N00010893340	NOK	Nordic ABM	6 000 000	6 000 000	105,44	31 680	5 303 563	-51 875	0,65 %	15.03.2023
Hederafaktibolaget Eckero	N00011130148	EUR	Oslø	500 000	4 807 003	98,75	80 169	5 271 506	384 334	0,66 %	30.01.2023
SGL International	SE0015810759	EUR	Frankfurt	500 000	4 918 065	98,00	92 802	5 244 711	233 844	0,65 %	08.01.2023
Kistefos AS	N00012652362	NOK	Nordic ABM	5 000 000	5 000 000	101,43	27 653	5 099 344	71 691	0,63 %	09.03.2023
Ocean Yield AS	N00010861584	USD	Oslø	500 000	4 492 200	102,82	29 749	5 081 031	559 082	0,63 %	10.03.2023
Wallenius Wilhelmsen ASA	N00011082091	NOK	Oslø	5 000 000	4 987 500	100,38	26 542	5 045 292	31 280	0,63 %	03.03.2023
Midstar Hotels	SE0017133846	SEK	NOMX Stockholm	5 000 000	4 785 300	87,75	59 034	4 085 503	-170 031	0,58 %	18.01.2023
Global Agrics, S.L.U.	N00010912801	EUR	Oslø	400 000	4 108 417	99,75	8 486	4 203 522	86 709	0,52 %	22.03.2023
Sparebanken Sør	N00010867658	NOK	Nordic ABM	4 000 000	4 124 000	99,73	39 720	4 028 090	-134 630	0,50 %	07.02.2023
Duett Software Group AS	N00010954111	NOK	Oslø	4 000 000	4 000 000	95,00	71 822	3 871 822	-200 000	0,48 %	12.01.2023
Axcelor ASA	N00011093718	EUR	Oslø	400 000	4 114 680	90,31	13 824	3 812 043	-316 641	0,47 %	15.03.2023
Desario Holding	SE0015242839	SEK	NASDAQ Stockholm	7 500 000	7 795 759	52,33	23 863	3 722 708	-4 096 714	0,46 %	18.03.2023
Havilla Shipping ASA	N00010605333	NOK	Oslø	8 125 475	6 884 909	44,50	751	3 617 923	-2 067 737	0,45 %	30.03.2023
Kistefos AS	N00010911845	NOK	Nordic ABM	3 000 000	3 000 000	104,88	12 763	3 159 013	146 250	0,39 %	16.03.2023
Bonheur ASA	N00011044067	NOK	Oslø	3 000 000	3 000 000	98,81	39 829	3 004 204	-35 625	0,37 %	13.04.2023
Floater International Ltd	N00010950876	USD	Nordic ABM	349 999	1 167 082	72,50	285 427	2 756 153	1 323 644	0,34 %	16.03.2023
Nordax Holding AB (publ)	N00011134482	SEK	Stockholm	2 500 000	2 427 000	87,63	27 057	2 091 721	-382 336	0,26 %	30.01.2023
Bulk Infrastructure Group AS	N00012701269	NOK	Oslø	2 000 000	2 000 000	99,46	8 531	1 997 798	-10 833	0,25 %	15.03.2023
Floater International Ltd	N00010950868	USD	Nordic ABM	149 999	484 042	72,50	68 252	1 135 703	583 409	0,14 %	22.03.2023
Floater International Ltd	N00010950884	USD	Unstert	35 000	300 009	72,50	-	248 073	-50 936	0,03 %	
Polarus Limited	N00010714389	NOK	Oslø	6 848 034	4 421 295	-	-	-	-4 421 295	0,00 %	27.02.2023
Sum obligasjoner					674 406 465		7 691 103	674 486 584	-7 400 887	83,85 %	
Floater NT Services	N00012785759	NOK	0	42 872	1	4,00	-	171 488	171 487	0,02 %	
Floater International 2L Warrants	BMG3597X1377	USD	0	194 846	1	-	-	-	-	0,00 %	
Sum aksjer/derivater						4		171 488	171 487	0,02 %	
Sum verdipapirer					674 406 468		7 691 103	674 658 072	-7 229 300	83,87 %	
Bankbeholdning EUR		EUR		97 473	1 024 646	-	-	1 024 836	190	0,13 %	
Bankbeholdning NOK		NOK		-	117 902 834	-	-	117 902 834	-	14,65 %	
Bankbeholdning SEK		SEK		3 107 003	2 938 077	-	-	2 928 351	-9 726	0,36 %	
Bankbeholdning USD											



Revisjonsberetning



Crowe Partner Revisjon AS
Org nr: 822829845MVA
Dronning Mauds gate 10
0250 Oslo
Tel: +47 21 93 93 00
www.crowe.no

UAVHENGIG REVISORS BERETNING

Konklusjon

Vi har revidert **Fondsfinans Norden, Fondsfinans Aktiv 60/40, Fondsfinans Norge, Fondsfinans Utbytte, Fondsfinans Global Helse, Fondsfinans Fornybar Energi, Fondsfinans High Yield, Fondsfinans Kreditt og Fondsfinans Obligasjon** årsregnskap som viser følgende resultater:

Fondsfinans Norden	kr - 269 012 891
Fondsfinans Aktiv 60/40	kr 3 414 117
Fondsfinans Norge	kr 103 418 721
Fondsfinans Utbytte	kr 8 073 228
Fondsfinans Global Helse	kr 36 650 838
Fondsfinans Fornybar Energi	kr 2 005 966
Fondsfinans High Yield	kr 48 112 559
Fondsfinans Kreditt	kr 82 292 939
Fondsfinans Obligasjon	kr 11 235 748

Årsregnskapet består av balanse per 31. desember 2022, resultatregnskap og kontantstrømoppstilling for regnskapsåret avsluttet per denne datoen og noter til årsregnskapet, herunder et sammendrag av viktige regnskapsprinsipper

Etter vår mening

- oppfylder årsregnskapet gjeldende lovkrav, og
- gir årsregnskapet et rettvissende bilde av selskapets finansielle stilling per 31. desember 2022 og av dets resultat og kontantstrømmer for regnskapsåret avsluttet per denne datoen i samsvar med regnskapslovens regler og god regnskapskikk i Norge.

Grunnlag for konklusjonen

Vi har gjennomført revisjonen i samsvar med International Standards on Auditing (ISA-ene). Våre oppgaver og plikter i henhold til disse standardene er beskrevet nedenfor under Revisors oppgaver og plikter ved revisjonen av årsregnskapet. Vi er uavhengige av selskapet slik det kreves i lov, forskrift og International Code of Ethics for Professional Accountants (inkludert internasjonale uavhengighetsstandarder) utstedt av the International Ethics Standards Board for Accountants (IESBA-reglene), og vi har overholdt våre øvrige etiske forpliktelser i samsvar med disse kravene. Innhentet revisjonsbevis er etter vår vurdering tilstrekkelig og hensiktsmessig som grunnlag for vår konklusjon.

Øvrig informasjon

Styret og daglig leder (ledelsen) er ansvarlige for informasjonen i årsberetningen og annen øvrig informasjon som er publisert sammen med årsregnskapet. Øvrig informasjon omfatter årsrapporten for fondene. Vår konklusjon om årsregnskapet ovenfor dekker verken informasjonen i årsberetningen eller annen øvrig informasjon.

I forbindelse med revisjonen av årsregnskapet er det vår oppgave å lese årsberetningen og annen øvrig informasjon. Formålet er å vurdere hvorvidt det foreligger vesentlig inkonsistens mellom årsberetningen, annen øvrig informasjon og årsregnskapet og den kunnskap vi har opparbeidet oss under revisjonen av årsregnskapet, eller hvorvidt informasjon i årsberetningen og annen øvrig informasjon ellers fremstår som vesentlig feil. Vi har plikt til å rapportere dersom årsberetningen eller annen øvrig informasjon fremstår som vesentlig feil. Vi har ingenting å rapportere i så henseende.

Basert på kunnskapen vi har opparbeidet oss i revisjonen, mener vi at årsberetningen

- er konsistent med årsregnskapet og

Crowe Partner Revisjon AS is a member of Crowe Global, a Swiss entity. Each member firm of Crowe Global is a separate and independent legal entity. Crowe Partner Revisjon AS and its affiliates are not responsible or liable for any acts or omissions of Crowe Global or any other member of Crowe Global. Crowe Global does not render any professional services and does not have a membership or partnership interest in Crowe Partner Revisjon AS.

© 2023 Crowe Partner Revisjon AS

Page 1 of 3



Revisjonsberetning



Crowe Partner Revisjon AS
Org.nr. 622829845MVA
Dronning Mauds gate 10
0250 Oslo
Tel. +47 21 93 93 00
www.crowe.no

- inneholder de opplysninger som skal gis i henhold til gjeldende lovkrav.

Ledelsens ansvar for årsregnskapet

Ledelsen er ansvarlig for å utarbeide årsregnskapet og for at det gir et rettviseende bilde i samsvar med regnskapslovens regler og god regnskapsskikk i Norge. Ledelsen er også ansvarlig for slik intern kontroll som den finner nødvendig for å kunne utarbeide et årsregnskap som ikke inneholder vesentlig feilinformasjon, verken som følge av misligheter eller utilsiktede feil.

Ved utarbeidelsen av årsregnskapet må ledelsen ta standpunkt til selskapets evne til fortsatt drift og opplyse om forhold av betydning for fortsatt drift. Forutsetningen om fortsatt drift skal legges til grunn for årsregnskapet så lenge det ikke er sannsynlig at virksomheten vil bli avvirket.

Revisors oppgaver og plikter ved revisjonen av årsregnskapet

Vårt mål er å oppnå betryggende sikkerhet for at årsregnskapet som helhet ikke inneholder vesentlig feilinformasjon, verken som følge av misligheter eller utilsiktede feil, og å avgi en revisjonsberetning som inneholder vår konklusjon. Betryggende sikkerhet er en høy grad av sikkerhet, men ingen garanti for at en revisjon utført i samsvar med ISA-ene, alltid vil avdekke vesentlig feilinformasjon som eksisterer. Feilinformasjon kan oppstå som følge av misligheter eller utilsiktede feil. Feilinformasjon blir vurdert som vesentlig dersom den enkeltvis eller samlet med rimelighet kan forventes å påvirke økonomiske beslutninger som brukerne foretar basert på årsregnskapet.

Som del av en revisjon i samsvar med ISA-ene, utøver vi profesjonelt skjønn og utviser profesjonell skepsis gjennom hele revisjonen. I tillegg:

- identifiserer og vurderer vi risikoen for vesentlig feilinformasjon i årsregnskapet, enten det skyldes misligheter eller utilsiktede feil. Vi utformer og gjennomfører revisjonshandlinger for å håndtere slike risikoer, og innhenter revisjonsbevis som er tilstrekkelig og hensiktsmessig som grunnlag for vår konklusjon. Risikoen for at vesentlig feilinformasjon som følge av misligheter ikke blir avdekket, er høyere enn for feilinformasjon som skyldes utilsiktede feil, siden misligheter kan innebære samarbeid, forfalskning, bevisste utelatelser, uniktige fremstillinger eller overstyring av intern kontroll.
- opparbeider vi oss en forståelse av den interne kontroll som er relevant for revisjonen, for å utforme revisjonshandlinger som er hensiktsmessige etter omstendighetene, men ikke for å gi uttrykk for en mening om effektiviteten av selskapets interne kontroll.
- evaluerer vi om de anvendte regnskapsprinsippene er hensiktsmessige og om regnskapsestimatalene og tilhørende noteopplysninger utarbeidet av ledelsen er rimelige.
- konkluderer vi på om ledelsens bruk av fortsatt drift-forutsetningen er hensiktsmessige og, basert på innhentede revisjonsbevis, hvorvidt det foreligger vesentlig usikkerhet knyttet til hendelser eller forhold som kan skape tvil av betydning om selskapets evne til fortsatt drift. Dersom vi konkluderer med at det eksisterer vesentlig usikkerhet, kreves det at vi i revisjonsberetningen henleder oppmerksomheten på tilleggsopplysningene i årsregnskapet, eller, dersom slike tilleggsopplysninger ikke er tilstrekkelige, at vi modifierer vår konklusjon. Våre konklusjoner er basert på revisjonsbevis innhentet inntil datoen for revisjonsberetningen. Etterfølgende hendelser eller forhold kan imidlertid medføre at selskapet ikke fortsetter driften.
- evaluerer vi den samlede presentasjonen, strukturen og innholdet i årsregnskapet, inkludert tilleggsopplysningene, og hvorvidt årsregnskapet gir uttrykk for de underliggende transaksjonene og hendelsene på en måte som gir et rettviseende bilde.

Vi kommuniserer med styret blant annet om det planlagte innholdet i og tidspunkt for revisjonsarbeidet og eventuelle vesentlige funn i revisjonen, herunder vesentlige svakheter i intern kontroll som vi avdekker gjennom revisjonen.

Crowe Partner Revisjon AS is a member of Crowe Global. Each member firm of Crowe Global is a separate and independent legal entity. Crowe Partner Revisjon AS and its affiliates are not responsible or liable for any acts or omissions of Crowe Global or any other member of Crowe Global. Crowe Global does not render any professional services and does not have a partnership or ownership interest in Crowe Partner Revisjon AS.

© 2023 Crowe Partner Revisjon AS

Page 2 of 3



Revisjonsberetning

Crowe

Crowe Partner Revisjon AS
Org nr. 923629645MVA
Dronning Mauds gate 10
0250 Oslo
Tel: +47 21 03 03 00
www.crowe.no

Oslo, 15. februar 2023

CROWE PARTNER REVISJON AS

Anne Gudrid Tomterstad
Statsautorisert revisor

Crowe Partner Revisjon AS is a member of Crowe Global. Each member firm of Crowe Global is a separate and independent legal entity. Crowe Partner Revisjon AS and its affiliates are not responsible or liable for any acts or omissions of Crowe Global or any other member of Crowe Global. Crowe Global does not render any professional services and does not have an ownership or partnership interest in Crowe Partner Revisjon AS.

Page 3 of 3



www.fondsfinans.no

Fondsfinans Kapitalforvaltning AS, Haakon VII's gate 2, Postboks 1205 Vikka, NO-0110 Oslo
Tlf.: +47 23 11 30 00, Fax: +47 23 11 30 85, Foretaksnr.: 981635647, fondsinvestor@fondsfinans.no

FF FONDSFINANS
KAPITALFORVALTNING