



ÅRSREGNSKAPET FOR REGNSKAPSÅRET 2023 - GENERELL INFORMASJON

Enheten

Organisasjonsnummer: 935 861 330
Organisasjonsform: Aksjeselskap
Foretaksnavn: STANGELAND MASKIN AS
Forretningsadresse: Sandnesvegen 80
4051 SOLA

Regnskapsår

Årsregnskapets periode: 01.01.2023 - 31.12.2023

Konsern

Morselskap i konsern: Nei

Regnskapsregler

Regler for små foretak benyttet: Nei
Benyttet ved utarbeidelsen av årsregnskapet til selskapet: Regnskapslovens alminnelige regler

Årsregnskapet fastsatt av kompetent organ

Bekreftet av representant for selskapet: Olav Stangeland
Dato for fastsettelse av årsregnskapet: 15.03.2024

Grunnlag for avgivelse

År 2023: Årsregnskapet er elektronisk innlevert
År 2022: Tall er hentet fra elektronisk innlevert årsregnskap fra 2023

Det er ikke krav til at årsregnskapet m.v. som sendes til Regnskapsregisteret er undertegnet. Kontrollen på at dette er utført ligger hos revisor/enhetens øverste organ. Sikkerheten ivaretas ved at innsender har rolle/rettighet for innsending av årsregnskapet via Altinn, og ved at det bekreftes at årsregnskapet er fastsatt av kompetent organ.

Brønnøysundregistrene, 06.07.2025



Resultatregnskap

Beløp i: NOK	Note	2023	2022
RESULTATREGNSKAP			
Inntekter			
Salgsinntekt		2 062 402 852	1 640 033 873
Annen driftsinntekt		6 853 672	631 348
Sum inntekter		2 069 256 524	1 640 665 221
Kostnader			
Varekostnad		1 060 232 482	787 547 886
Lønnskostnad		568 192 400	527 288 866
Avskrivning på varige driftsmidler		18 717 765	15 029 910
Annen driftskostnad		312 276 948	307 189 810
Sum kostnader		1 959 419 594	1 637 056 472
Driftsresultat		109 836 930	3 608 749
Finansinntekter og finanskostnader			
Renteinntekt fra foretak i samme konsern		12 190 168	2 625 137
Annen renteinntekt		333 713	615 405
Annen finansinntekt		63 502	990 514
Sum finansinntekter		12 587 383	4 231 056
Annen rentekostnad		32 290	185 792
Annen finanskostnad		74 440	758 085
Sum finanskostnader		106 730	943 877
Netto finans		12 480 653	3 287 179
Ordinært resultat før skattekostnad		122 317 583	6 895 928
Skattekostnad på resultat		26 845 266	988 698
Ordinært resultat etter skattekostnad		95 472 317	5 907 230
Årsresultat		95 472 317	5 907 230
Årsresultat etter minoritetsinteresser		95 472 317	5 907 230
Totalresultat		95 472 317	5 907 230



Resultatregnskap

Beløp i: NOK	Note	2023	2022
Overføringer og disponeringer			
Konsernbidrag		64 472 440	
Avsatt til annen egenkapital		30 999 877	5 907 230
Sum overføringer og disponeringer		95 472 317	5 907 230



Balanse

Beløp i: NOK	Note	2023	2022
BALANSE - EIENDELER			
Anleggsmidler			
Immaterielle eiendeler			
Konsesjoner, patenter o.l		2 610 737	2 828 299
Sum immaterielle eiendeler		2 610 737	2 828 299
Varige driftsmidler			
Driftsløsøre, inventar o.l		62 061 503	53 416 148
Sum varige driftsmidler		62 061 503	53 416 148
Finansielle anleggsmidler			
Investeringer i tilknyttet selskap		5 872 100	5 688 000
Investeringer i aksjer og andeler		184 960	134 960
Obligasjoner og andre fordringer		10 616 483	13 880 846
Sum finansielle anleggsmidler		16 673 543	19 703 806
Sum anleggsmidler		81 345 784	75 948 253
Omløpsmidler			
Varer			
Sum varer		54 921 155	52 366 857
Fordringer			
Kundefordringer		432 549 037	402 390 326
Andre kortsiktige fordringer		25 728 767	24 416 227
Konsernfordringer		510 237 507	86 555 408
Sum fordringer		968 515 311	513 361 961
Bankinnskudd, kontanter og lignende			
Bankinnskudd, kontanter o.l.		357 288	696 815
Sum bankinnskudd, kontanter og lignende		357 288	696 815
Sum omløpsmidler		1 023 793 754	566 425 633
SUM EIENDELER		1 105 139 538	642 373 886




Balanse

Beløp i: NOK	Note	2023	2022
BALANSE - EGENKAPITAL OG GJELD			
Egenkapital			
Innskutt egenkapital			
Aksjekapital 500 a' 10 000		5 000 000	5 000 000
Annen innskutt egenkapital		81 940 008	75 467 568
Sum innskutt egenkapital		86 940 008	80 467 568
Opptjent egenkapital			
Annen egenkapital		188 710 479	157 710 602
Sum opptjent egenkapital		188 710 479	157 710 602
Sum egenkapital		275 650 487	238 178 170
Gjeld			
Langsiktig gjeld			
Utsatt skatt		46 295 303	17 624 477
Sum avsetninger for forpliktelser		46 295 303	17 624 477
Annen langsiktig gjeld			
Gjeld til kredittinstitusjoner			2 875 000
Sum annen langsiktig gjeld			2 875 000
Sum langsiktig gjeld		46 295 303	20 499 477
Kortsiktig gjeld			
Leverandørgjeld		195 585 960	114 087 970
Skyldige offentlige avgifter		82 308 386	65 974 548
Kortsiktig konserngjeld		64 472 440	
Annen kortsiktig gjeld		440 826 961	203 633 721
Sum kortsiktig gjeld		783 193 748	383 696 239
Sum gjeld		829 489 051	404 195 716
SUM EGENKAPITAL OG GJELD		1 105 139 538	642 373 886



ERGA REVISJON



Erga Revisjon AS

Org.nr. 980 024 679 MVA

Statsautoriserte revisorer

Medlem av Den norske Revisorforening

Til generalforsamlingen i Stangeland Maskin AS

Uavhengig revisors beretning

Konklusjon

Vi har revidert Stangeland Maskin AS sitt årsregnskap som viser et overskudd på kr 95 472 315. Årsregnskapet består av balanse per 31. desember 2023, resultatregnskap og kontantstrømoppstilling for regnskapsåret avsluttet per denne datoen og noter til årsregnskapet, herunder et sammendrag av viktige regnskapsprinsipper.

Etter vår mening

- oppfyller årsregnskapet gjeldende lovkrav, og
- gir årsregnskapet et rettviseende bilde av selskapets finansielle stilling per 31. desember 2023 og av dets resultater og kontantstrømmer for regnskapsåret avsluttet per denne datoen i samsvar med regnskapslovens regler og god regnskapskikk i Norge.

Grunnlag for konklusjonen

Vi har gjennomført revisjonen i samsvar med International Standards on Auditing (ISA-ene). Våre oppgaver og plikter i henhold til disse standardene er beskrevet nedenfor under Revisors oppgaver og plikter ved revisjonen av årsregnskapet. Vi er uavhengige av selskapet i samsvar med kravene i relevante lover og forskrifter i Norge og International Code of Ethics for Professional Accountants (inkludert internasjonale uavhengighetsstandarder) utstedt av the International Ethics Standards Board for Accountants (IESBA-reglene), og vi har overholdt våre øvrige etiske forpliktelser i samsvar med disse kravene. Innhentet revisjonsbevis er etter vår vurdering tilstrekkelig og hensiktsmessig som grunnlag for vår konklusjon.

Øvrig informasjon

Styret og daglig leder (ledelsen) er ansvarlig for informasjonen i årsberetningen. Vår konklusjon om årsregnskapet ovenfor dekker ikke informasjonen i årsberetningen.

I forbindelse med revisjonen av årsregnskapet er det vår oppgave å lese årsberetningen. Formålet er å vurdere hvorvidt det foreligger vesentlig inkonsistens mellom årsberetningen og årsregnskapet og den kunnskap vi har opparbeidet oss under revisjonen av årsregnskapet, eller hvorvidt informasjon i årsberetningen ellers fremstår som vesentlig feil. Vi har plikt til å rapportere dersom årsberetningen fremstår som vesentlig feil. Vi har ingenting å rapportere i så henseende.

Basert på kunnskapen vi har opparbeidet oss i revisjonen, mener vi at årsberetningen

- er konsistent med årsregnskapet og
- inneholder de opplysninger som skal gis i henhold til gjeldende lovkrav.

Besøksadresse:
Løkkeveien 109
4007 Stavanger

Postadresse:
Postboks 227
4001 Stavanger

Web: www.erga.no
Tlf: 51 51 03 70



ERGA REVISJON

VERI KLINGBY

Ledelsens ansvar for årsregnskapet

Ledelsen er ansvarlig for å utarbeide årsregnskapet til Stangeland Maskin AS og for at det gir et rettviseende bilde i samsvar med regnskapslovens regler og god regnskapsskikk i Norge. Ledelsen er også ansvarlig for slik intern kontroll som den finner nødvendig for å kunne utarbeide et årsregnskap som ikke inneholder vesentlig feilinformasjon, verken som følge av misligheter eller utilsiktede feil. Ved utarbeidelsen av årsregnskapet må ledelsen ta standpunkt til selskapets evne til fortsatt drift og opplyse om forhold av betydning for fortsatt drift. Forutsetningen om fortsatt drift skal legges til grunn for årsregnskapet så lenge det ikke er sannsynlig at virksomheten vil bli avviklet.

Revisors oppgaver og plikter ved revisjonen av årsregnskapet

Vårt mål er å oppnå betryggende sikkerhet for at årsregnskapet som helhet ikke inneholder vesentlig feilinformasjon, verken som følge av misligheter eller utilsiktede feil, og å avgi en revisjonsberetning som inneholder vår konklusjon. Betryggende sikkerhet er en høy grad av sikkerhet, men ingen garanti for at en revisjon utført i samsvar med ISA-ene, alltid vil avdekke vesentlig feilinformasjon. Feilinformasjon kan oppstå som følge av misligheter eller utilsiktede feil. Feilinformasjon er å anse som vesentlig dersom den enkeltvis eller samlet med rimelighet kan forventes å påvirke de økonomiske beslutningene som brukerne foretar, på grunnlag av årsregnskapet.

For videre beskrivelse av revisors oppgaver og plikter vises det til:

<https://revisorforeningen.no/revisjonsberetninger>

Stavanger, 15. mars 2024

Erga Revisjon as

Konrad Skulstad

Statsautorisert revisor



Årsberetning 2023 - Stangeland Maskin AS

Virksomhetens art:

Stangeland Maskin AS er en av Norges største maskinentreprenører. Selskapet er det største og mest fremtredende i Stangeland-konsernet. Selskapets kontor ligger i Sandnesvegen 80, Sola. Virksomheten drives hovedsakelig i Rogaland fylke.

Fortsatt drift:

Selskapets regnskap er avlagt basert på fortsatt drift. Stor aktivitet har medført god kapasitetsutnyttelse på både anleggsgutstyr og folk. Selskapets ordre- og kapitalreserve er god ved utgangen av 2023.

I 2023 satte vi positiv rekord for omsetning, resultat, fraværsskader (H1), medisinske behandlingsskader (H2) og rapportering av antall uønskede hendelser (RUH). Samtidig har det vært en betydelig videreutvikling av virksomhetens allerede robuste digitale systemer, og videreføring av aktiv opplæring og utvikling av personell på alle nivå. På disse område er vi blant de absolutt ledende i vår bransje.

Stangeland-konsernet investerer i fremtiden og disponerer en særdeles flott og ny maskinpark med mye spesialutstyr. Sammen med engasjerte og motiverte medarbeidere gir dette selskapet muligheter for god verdiskapning for alle interessenter. Dette henger sammen med vår uttalte strategi, vår visjon: Ledende, og våre verdier: Arbeidsglede. Forberedte. Ryddige. Effektive.

Resultat, investeringer, finansiering og likviditet:

Driftsinntekter for 2023 ble NOK 2.069,3m mot NOK 1.640,7m i 2022. Etter skattekostnad på NOK 26,8m viser årets resultat et overskudd på NOK 95,5m.

Samlet kontantstrøm fra operasjonelle aktiviteter viser minus NOK 438,9m. De samlede investeringene i selskapet i 2023 var NOK 31,3m.

Selskapets er med i en konsernkontoordning med Stangeland Gruppen AS, Stangeland Miljø AS, Stangeland Rental AS og Stangeland Brukt AS med en kassakredittramme på NOK 200m. Stangeland Maskin AS hadde per 31.12.23 inntående NOK 510,2m på konsernkontoordningen, og selskapets evne til egenfinansiering av investeringer er god.

Selskapets kortsiktige gjeld utgjorde 94,4% av samlet gjeld pr. 31.12.2023. Selskapets finansielle stilling er god, og selskapet kan pr. 31.12.2023 nedbetale kortsiktig gjeld ved hjelp av sine mest likvide midler.

Totalkapitalen var ved utgangen av året NOK 1 105,1m, sammenlignet med NOK 642,4m året før. Egenkapitalandelen pr. 31.12.2023 var 25%. Bokført egenkapital er NOK 275,7m per 31.12.23

Arbeidsmiljø og personale:

Antall ansatte per 31.12.2023 var 658. Arbeidsmiljøet er godt. Det totale sykefraværet i 2023 var 3,83%. I 2023 hadde selskapet 0 fraværsskader. Erfaringer fra 2023 er analysert og bekjentgjort i organisasjonen gjennom HMS-KS-årsrapport 2023. Læringspunktene fra årsrapporten nedfelles i HMS-KS programmet for 2024, som er selskapets HMS-KS styringsverktøy. Programmet er godkjent i ledergruppen og arbeidsmiljøutvalget (AMU) og er gjeldende for hele virksomheten. Fra HMS-KS programmet fremgår at det er avsatt betydelige ressurser for å nå målsetningen om å bli blant de beste i bransjen på HMS. Etablering og implementering av digitale verktøy, aktiv videreutvikling og bruk av styringssystem, holdningsskapende arbeid, lederutvikling og kompetanserelaterte tiltak vitner om at det arbeides målbevisst og aktivt for å virkeliggjøre forannevnte mål.



Medarbeidermålinger gjennomført desember 2023, innenfor blant annet relasjonelle forhold, engasjement, identitet, tilhørighet og ledelse, forsetter den klart positive utviklingen. Kategorien «hjelp og støtte» kom høyest ut i medarbeidermålingen, hvor gode relasjonelle forhold og stor tillitt til nærmeste leder markerer seg ekstra positivt. Også gjennom skussmål og tilbakemeldinger fra oppdragsgivere og naboer fremkommer et bilde av virksomhetens ansatte som positive, kvalitetsbevisste og med høy arbeidsmoral. Stangeland Maskin skårer høyere enn andre sammenlignbare virksomheter innenfor engasjement og gjennomføringsevne i tillegg til opplevd balanse mellom jobb-fritid. Dette er forenelig med virksomhetens vedtatte forretningsstrategi.

Likestilling og diskriminering:

Selskapet arbeider målrettet og planmessig for å fremme likestilling, hindre diskriminering på grunn av kjønn, graviditet, permisjon ved fødsel eller adopsjon, omsorgsoppgaver, etnisitet, religion, livssyn, funksjonsnedsettelse, seksuell orientering, kjønnsidentitet, kjønnsuttrykk, eller kombinasjoner av disse grunnlagene, og søker å hindre trakassering, seksuell trakassering og kjønnsbasert vold. Arbeidet skjer fortløpende og i samarbeid med ansattes representanter.

Den faktiske tilstanden når det gjelder kjønnslikestilling:

Selskapet har 658 ansatte hvorav 49 er kvinner og 609 er menn. Det 7 midlertidig ansatte hvorav 100% er menn. Det er ingen ansatte i deltidsstillinger hvor de ansatte ønsker og er tilgjengelig for å jobbe mer.

Antall uker foreldrepermisjon er i gjennomsnitt 40 uker for kvinner og 15 uker for menn.

I løpet av året er lønnsforskjeller i selskapet kartlagt for ulike stillingsnivåer med følgende resultat

- Totalt i selskapet er kvinners andel av menns lønn 100%.
- For produksjonsmedarbeidere er kvinners andel av menns lønn 100%, og det er 4,36% kvinner på dette stillingsnivået.
- Blant ledere i produksjonen er kvinners andel av menns lønn 100%, og det er 4,85% kvinner på dette stillingsnivået.
- I administrasjonen med sammenlignbare stillinger er kvinners andel av menns lønn 100%, og det er 47,37% kvinner på dette stillingsnivået.

Beskrivelse av selskapets arbeid med likestilling og ikke-diskriminering:

Selskapets retningslinjer, prinsipper, prosedyrer og standarder for å fremme likestilling og hindre diskriminering, og for å forebygge trakassering, seksuell trakassering og kjønnsbasert vold er tilgjengelig i selskapets personalthåndbok.

Selskapets arbeid med likestilling og ikke-diskriminering er forankret i selskapets styre. Ledelsen i selskapet er pålagt å vurdere om det foreligger diskrimineringsrisikoer i virksomheten for blant annet områdene rekruttering, lønns- og arbeidsvilkår, tilrettelegging, forfremmelse og utviklingsmuligheter. I den forbindelse innhenter ledelsen informasjon fra selskapets tillitsvalgte. Det er 2023 ikke identifisert risikoer hvor det har vært behov for å iverksette tiltak.

Miljørapportering og kvalitetsledelse:

Virksomhetens miljøstyringssystem er bygget på kravene i EN-ISO 14001:2015, og systemet for kvalitetsledelse er bygget på EN-ISO 9001:2015. Begge systemene ble første gang sertifisert av eksternt sertifiseringsorgan september 2018. ISO-sertifiseringene krever årlig revisjon fra sertifiseringsorganet, og systemene gjennomgår en full resertifisering hvert 3. år. Gjeldende sertifikater er gyldige til september 2024. Sertifiseringene verifiserer og dokumenterer at virksomheten har prosesser som sikrer forsvarlig håndtering av kontekst og interessenter, risiko og muligheter, og samsvar med forskrifter og lovverk. Videre, sikres det at arbeidsoperasjoner som medfører miljøpåvirkning og utslipp til miljøet blir identifisert og risikovurdert i forhold til forsvarlig håndtering. Eventuelle utslipp og påvirkning rapporteres i henhold til gjeldende kontrakts- og



myndighetskrav. Virksomheten ble i september 2020 sertifisert i henhold til EN-ISO 45001:2018 relatert til arbeidsmiljø. I forbindelse med treårig resertifisering gjennomført august 2023, har dette sertifikatet en gyldighet frem til august 2026. Ved revisjoner og resertifiseringer er det en tydelig vektlegging fra sertifiseringsorganet at virksomheten har effektive prosesser og aktiviteter for å sikre forbedringsarbeid innen standardenes virkeområde.

FoU:

Virksomheten har de senere år gjennomført prosjekter relatert til digitalisering, effektivisering og miljøledelse som har mottatt støtte fra Skattefunn og Forskningsrådet. I 2023 er det gjennomført prosjekter relatert til drift-, miljø-, prosess- og kvalitetseffektivisering. Selskapet har i denne sammenheng fått innvilget søknad om støtte fra Skattefunn.

Fremtidig utvikling:

Det er fortsatt noe usikkerhet rundt råvaretilgang og råvarepriser i 2024. Videre har inflasjonspress generelt økt kostnadene i samfunnet, som selskapet direkte blir påvirket av. Selskapet har i denne forbindelse allerede iverksatt konkrete tiltak for å minimere påfølgende negative resultateffekt i størst mulig grad. Selskapets styre og ledelse vil følge situasjonen nøye for å tilpasse ytterligere de virkninger dette måtte påregnes å få for selskapets drift og resultat.

Selskapet disponerer fortsatt ressurser av topp kvalitet både når det gjelder mennesker og maskiner. Styret ser på positive og motiverte medarbeidere som avgjørende for å opprettholde markedsposisjonen fremover. Det legges også vekt på at selskapet også fremover skal utføre alle arbeidsoppdrag til den kvalitet kunden forventer, noe som igjen skal medføre at Stangeland Maskin AS oppfattes som en solid og pålitelig samarbeidspartner over tid. Konkurransen om oppdragene i bransjen er fortsatt stor og det forventes at dette fortsetter i 2024.

Risiko:

Konjunktur- og operativ risiko:

Selskapet er utsatt for risiko i forbindelse med endring i konjunkturer og rammebetingelser generelt. Endring av disse kan føre til overkapasitet for bransjen. Selskapet inngår store langsiktige kontrakter for å redusere denne risikoen, samtidig som det er kontinuerlig fokus på kostnadsstyring.

Finansiell- og kredittrisiko:

Selskapet er lite eksponert for endringer i valutakurser da tilnærmet alle inntekter går i norske kroner. Risikoen for at våre motparter ikke har økonomisk evne til å oppfylle sine forpliktelser anses som lav, da det historisk sett har vært lite tap på fordringer. Brutto kredittrisiko på balansedagen er NOK 458,3m (eks. fordringer på konsernselskaper).

Likviditetsrisiko:

Styret vurderer likviditeten i selskapet som god, og det er ikke besluttet å innføre tiltak som endrer likviditetsrisikoen.

Bærekraft og miljø:

Bærekraftig og grønn vekst, hvor det overordnede målet er å redusere selskapets og konsernets miljøbelastning, og fremskynde omstillingen til et nullutslipp-samfunn, er en grunnleggende bærebjelke for virksomheten. Selskapets satsting på grønne løsninger, gjenbruk og bærekraftig forbruk er videreført i 2023.

Det er nedsatt en arbeidsgruppe, «Grønn gruppe», som arbeider på tvers av organisasjonen med utvikling av praktiske og robuste miljøfremmende-løsninger. Utvalgte satsinger er innen alternative drivstoff, utvikling av redskaper, kraftproduksjon fra eget solcelleanlegg - som er blant regionens største - og infrastruktur knyttet til



transport og massehåndtering. Selskapets nettsider er aktualisert med illustrert informasjon, lenker til oppdaterte nyhetssaker, sanntidsproduksjon fra solcelleanlegget, og eksempler på tiltak som iverksettes f.eks. for å redusere vannforbruk og avfall mv. Virksomhetens praktiske håndtering av Åpenhetsloven bidrar til bærekraftig håndtering av leverandører og underentreprenører med tanke på et transparent og rettferdig arbeidsliv. Konsernet følger alle lover hva angår forurensing av det ytre miljø.

Åpenhetsloven:

Styret har vedtatt igangsatt arbeid med kartlegging, evaluering og etablering av nødvendige rutiner slik at kravene i åpenhetsloven tilfredsstilles i henhold til lovens krav. Redegjørelse for aktsomhetsvurderingen er publisert på selskapets nettsider. Konsernet har som mål å sikre respekt for menneskerettigheter, rettferdige arbeidsforhold, og avskaffe enhver form for diskriminering for alle, og sikre allmenheten tilgang på informasjon.

Forsikring for styrets medlemmer og daglig leder

Stangeland Gruppen AS har styreansvarforsikring i AIG som også inkluderer alle datterselskapene. Forsikringen gjelder for ethvert nåværende, tidligere og fremtidig styremedlem og daglig leder. Forsikringen dekker sikredes ansvar for formuestap for krav fremsatt mot sikrede i forsikringsperioden som følge av en ansvarsbetinget handling eller unnlatelse hos sikrede i egenskap av daglig leder, styremedlem, medlem av ledelsen eller tilsvarende styreorgan i konsernet.

For forsikringen gjelder AIG sitt forsikringsvilkår GEN-101 Generelle vilkår og FL-407 Styreansvarsforsikring Business Guard. Der er ikke egenandel på forsikringen.

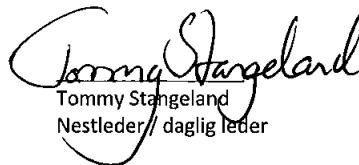
Årsresultat og disponeringer:

Styret foreslår at årets overskudd disponeres slik: kr 95 472 315

Avsatt konsernbidrag (netto)	NOK 64 472 440
Overført til annen egenkapital	NOK 30 999 875
Sum	NOK 95 472 315

I styret for Stangeland Maskin AS, Stangaland, 15. mars 2024:


Olav Stangeland
Styreleder


Tommy Stangeland
Nestleder / daglig leder


Karoline Klausen
Styremedlem



Stangeland Maskin AS

Årsregnskap 2023



Stangeland Maskin AS
Årsregnskap 2023

Resultatregnskap	Note	2023	2022
Salgsinntekt	12	2 062 402 852	1 640 033 873
Annen driftsinntekt		6 853 672	631 348
Sum inntekter		2 069 256 524	1 640 665 221
Varekostnad	6, 7	1 060 232 482	787 547 886
Lønnskostnad	2	568 192 400	527 288 866
Avskrivninger på varige driftsmidler	9	18 717 765	15 029 910
Andre driftskostnader	2	312 276 948	307 189 810
Sum driftskostnader		1 959 419 595	1 637 056 472
Driftsresultat		109 836 929	3 608 749
Renteinntekt fra foretak i samme konsern		12 190 168	2 625 137
Renteinntekt		333 713	615 405
Annen finansinntekt		63 502	990 514
Rentekostnad		-32 290	-185 792
Annen finanskostnad		-74 440	-758 085
Sum finansposter		12 480 653	3 287 179
Ordinært resultat før skattekostnad		122 317 581	6 895 927
Skattekostnad på ordinært resultat	8	-26 845 266	-988 697
Årsresultat		95 472 315	5 907 230
Anvendelse av årsresultatet			
Overført til annen egenkapital	3	30 999 875	5 907 230
Avsatt utbytte	3	0	0
Avsatt konsernbidrag (netto)	3	64 472 440	0
Sum anvendelse		95 472 315	5 907 230



Stangeland Maskin AS Årsregnskap 2023

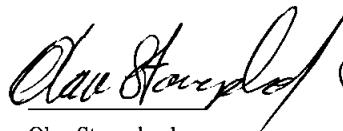
Eiendeler	Note	2023	2022
Anleggsmidler			
Immaterielle eiendeler			
Rettigheter	9	2 610 737	2 828 299
Sum immaterielle eiendeler		2 610 737	2 828 299
Varige driftsmidler			
Driftsløsøre, inventar, kontormaskiner etc	9	62 061 503	53 416 148
Sum varige driftsmidler		62 061 503	53 416 148
Finansielle anleggsmidler			
Investering i tilknyttet selskap	15	5 872 100	5 688 000
Investering i aksjer		184 960	134 960
Andre fordringer		10 616 483	13 880 846
Sum finansielle anleggsmidler		16 673 543	19 703 806
Sum anleggsmidler		81 345 783	75 948 253
Omløpsmidler			
Varer	7	54 921 155	52 366 857
Fordringer			
Kundefordringer	5,14	432 549 037	402 390 326
Kortsiktige fordringer konsernselskaper	5	510 237 507	86 555 408
Andre fordringer		25 728 767	24 416 227
Sum fordringer		968 515 311	513 361 961
Bankinnskudd, kontanter og lignende	4	357 288	696 815
Sum omløpsmidler		1 023 793 754	566 425 633
Sum eiendeler		1 105 139 537	642 373 886





Stangeland Maskin AS
Årsregnskap 2023

Egenkapital og gjeld		Note	2023	2022
Egenkapital				
Innskutt egenkapital				
Aksjekapital	3		5 000 000	5 000 000
Innskutt egenkapital	3		81 940 008	75 467 568
Sum innskutt egenkapital			86 940 008	80 467 568
Opptjent egenkapital				
Annen egenkapital	3		188 710 473	157 710 598
Sum opptjent egenkapital			188 710 473	157 710 598
Sum egenkapital			275 650 481	238 178 166
Gjeld				
Avsetning for forpliktelseser				
Utsatt skatt	8		46 295 302	17 624 477
Sum avsetning for forpliktelseser			46 295 302	17 624 477
Annen langsiktig gjeld				
Gjeld til kredittinstitusjoner	11		0	2 875 000
Sum annen langsiktig gjeld			0	2 875 000
Kortsiktig gjeld				
Leverandørgjeld	5		195 585 960	114 087 970
Betalbar skatt	8		0	0
Skyldige off. avgifter			82 308 386	65 974 548
Avgitt konsernbidrag	3		64 472 440	0
Annen kortsiktig gjeld	6, 13		440 826 968	203 633 726
Sum kortsiktig gjeld			783 193 754	383 696 244
Sum gjeld			829 489 056	404 195 721
Sum egenkapital og gjeld			1 105 139 537	642 373 886

Soma, 15. mars 2024
I styret for Stangeland Maskin AS


Olav Stangeland
Styrets leder


Tommy Stangeland
Nestleder/daglig leder


Karoline Rød Klausen
Styremedlem



Stangeland Maskin AS Årsregnskap 2023

Kontantstrømanalyse

	2023	2022
Kontantstrømmer fra operasjonelle aktiviteter		
Resultat før skattekostnad	122 317 581	6 895 927
Periodens betalte skatt	0	-1 935 782
Tap/gevinst ved salg av anleggsmidler	-6 399 084	-582 598
Tap/gevinst ved salg av aksjer	0	0
Ordinære avskrivninger	18 717 765	15 029 910
Endring i varel., kundeford. og leverandørgjeld	48 784 981	37 452 231
Endring i andre tidsavgrensningsposter	255 478 903	-60 523 912
Netto kontantstrøm fra operasjonelle aktiviteter	438 900 146	-3 664 224
Kontantstrømmer fra investeringsaktiviteter		
Utbetalinger ved kjøp av varige driftsmidler	-31 301 209	-26 329 742
Innbetalinger ved salg av varige driftsmidler	10 554 735	1 124 426
Utbetaling ved kjøp av aksjer	-234 100	0
Innbetaling salg av aksjer	0	0
Netto kontantstrøm fra investeringsaktiviteter	-20 980 574	-25 205 316
Kontantstrømmer fra finansieringsaktiviteter		
Opptak/nedbetaling langsiktig gjeld kredittinstitusjoner	-2 875 000	-1 500 000
Endring konsernkonto	-415 384 099	124 925 512
Utbetalt konsernbidrag	0	-100 000 000
Utbetalt utbytte	0	0
Netto kontantstrøm fra finansieringsaktiviteter	-418 259 099	23 425 512
Netto endring i kontanter og kontantekvivalenter	-339 527	-5 444 028
Kontanter og kontantekvivalenter 01.01	696 815	6 140 843
Kontanter og kontantekvivalenter 31.12	357 288	696 815



Stangeland Maskin AS

Årsregnskap 2023

Note 1 - Regnskapsprinsipper

Årsregnskapet, som er utarbeidet av selskapets styre og ledelse, må leses i sammenheng med årsberetningen og revisjonsberetningen.

Årsregnskapet består av resultatregnskap, balanse, kontantstrømoppstilling og noteopplysninger og er avlagt i samsvar med aksjelov, regnskapslov og god regnskapsskikk i Norge gjeldende pr. 31. desember.

Selskapet inngår i et større konsern, Stangeland Gruppen AS.

Konsernregnskapet for hele gruppen er tilgjengelig på Stangeland Gruppen AS sin kontoradresse i Sandnesvegen 80, 4050 Sola.

Regnskapsprinsipper

Årsregnskapet er basert på de grunnleggende prinsipper om historisk kost, sammenlignbarhet, fortsatt drift, kongruens og forsiktighet. Transaksjoner regnskapsføres til verdien av vederlaget på transaksjonstidspunktet. Inntekter resultatføres når de er opptjent og kostnader sammenstilles med opptjente inntekter.

Ved anvendelse av regnskapsprinsipper og presentasjon av transaksjoner og andre forhold, legges det vekt på økonomiske realiteter, ikke bare juridisk form. Betingede tap som er sannsynlige og kvantifiserbare, kostnadsføres. Regnskapsprinsippene er utdypet nedenfor.

Inntekts- og kostnadsføringstidspunkt (sammenstilling)

Inntekt resultatføres som hovedregel når den er opptjent. Utgifter sammenstilles med og kostnadsføres samtidig med de inntekter utgiftene kan henføres til. Utgifter som ikke kan henføres direkte til inntekter, kostnadsføres når de påløper.

Eiendeler og gjeld

Eiendeler/gjeld som knytter seg til varekretsløpet og poster som forfaller til betaling innen ett år etter balansedagen, er klassifisert som omløpsmidler/kortsiktig gjeld. Vurdering av omløpsmidler/kortsiktig gjeld skjer til laveste/høyeste verdi av anskaffelseskost og virkelig verdi. Virkelig verdi er definert som antatt fremtidig salgspris redusert med forventede salgskostnader. Andre eiendeler er klassifisert som anleggsmidler. Vurdering av anleggsmidler skjer til anskaffelseskost. Anleggsmidler som forringes avskrives. Dersom det finner sted en verdiendring som ikke er forbigående, foretas en nedskrivning av anleggsmidlet. Tilsvarende prinsipper legges normalt til grunn for gjeldsposter.

Kontantstrømoppstilling

Kontantstrømoppstillingen er utarbeidet etter den indirekte metoden. Kontanter og kontantekvivalenter omfatter kontanter og bankinnskudd.

Varige driftsmidler

Varige driftsmidler føres i balansen til anskaffelseskost, fratrukket akkumulerte avskrivninger. Ordinære avskrivninger er beregnet lineært over driftsmidlenes økonomiske levetid med utgangspunkt i historisk kostpris.

Fordringer

Fordringer er oppført til pålydende med fradrag for forventede tap.

Utsatt skatt

Utsatt skatt beregnes på bakgrunn av midlertidige forskjeller mellom regnskapsmessige og skattemessige verdier



Stangeland Maskin AS

Årsregnskap 2023

ved utgangen av regnskapsåret. Ved beregningen benyttes nominell skattesats. Positive og negative forskjeller vurderes mot hverandre innenfor samme tidsintervall.

Utsatt skattefordel oppstår dersom en har midlertidige forskjeller som gir opphav til skattemessige fradrag i fremtiden. Årets skattekostnad består av betalbar skatt for inntektsåret, samt endring i utsatt skatt.

Prosjekter under utførelse

Arbeid under utførelse knyttet til fastpriskontrakter med lang tilvirkningstid vurderes etter løpende avregningsmetode. Fullfølelsesgraden beregnes som påløpne kostnader i prosent av forventet totalkostnad. Totalkostnaden vurderes løpende. For prosjekter som forventes å gi tap, kostnadsføres hele det beregnede tapet umiddelbart.

Varer

Lager av innkjøpte varer er verdsatt til laveste av anskaffelseskost etter FIFO- prinsippet og virkelig verdi. Egentilvirkede ferdigvarer og varer under tilvirkning er vurdert til variabel tilvirkningskost. Det foretas nedskrivning for påregnelig ukurans.



Stangeland Maskin AS

Årsregnskap 2023

Note 2 Lønnskostnader / Antall ansatte / Godtgjørelser / Lån til ansatte

Lønnskostnader mm.

	<u>2023</u>	<u>2022</u>
Lønninger	453 263 184	431 891 489
Folketrygdavgift	70 028 912	64 524 413
Pensjon	21 828 532	18 901 856
Andre personalkostnader og honorarer	23 071 772	11 971 108
Lønnskostnader	<u>568 192 400</u>	<u>527 288 866</u>
Årsverk	608	604

Godtgjørelser (i kroner)

	<u>Daglig leder</u>	<u>Styret</u>
Lønn	1 117 807	658 000
Annen godtgjørelse	100 690	0
Obligatorisk tjenstepensjon	57 960	0
Sum	1 218 497	658 000

Pensjonsforpliktelser

Selskapet er pliktig til å ha tjenstepensjonsordning etter lov om obligatorisk tjenstepensjon. Selskapets pensjonsordninger tilfredsstiller kravene i denne lov.

Revisor

Revisjonshonorar for 2023 utgjør kr 324 175 og honorar for bistand i forbindelse med utarbeidelse av årsregnskap og likningspapir utgjør kr 64 350 og annen konsulenttjenester med kr 9 600.

Note 3 Egenkapital og aksjonærinformasjon

	<u>Aksjekapital</u>	<u>Innskuff EK</u>	<u>Annen EK</u>	<u>Sum</u>
Egenkapital 01.01.	5 000 000	75 467 568	157 710 598	238 178 166
Årsresultat			95 472 315	95 472 315
Mottatt konsernbidrag (netto)		6 472 440	0	6 472 440
Avgitt konsernbidrag (netto)			-64 472 440	-64 472 440
Egenkapital 31.12.	<u>5 000 000</u>	<u>81 940 008</u>	<u>188 710 473</u>	<u>275 650 481</u>

Aksjekapital og aksjonærinformasjon:

Aksjekapitalen i Stangeland Maskin AS pr. 31.12. består av 500 aksjer à kr 10 000. Samtlige aksjer er eid av Stangeland Gruppen AS, som utarbeider konsernregnskap hvor Stangeland Maskin AS inngår.

Styremedlem og daglig leder Olav Stangeland har bestemmende innflytelse i selskapet gjennom sitt eierskap i Stangeland Gruppen AS.



Stangeland Maskin AS

Årsregnskap 2023

Note 4 Bankinnskudd

Selskapet har en bankgaranti for skattetrekken i Trygg Garanti på kr 21 mill.

Note 5 Mellomværende med selskap i samme konsern m.v.

	Kundefordringer		Andre fordringer	
	2023	2022	2022	2021
Foretak i samme konsern	7 715 119	24 539 235	510 237 507	86 555 408
Sum	<u>7 715 119</u>	<u>24 539 235</u>	<u>510 237 507</u>	<u>86 555 408</u>
				0

	Leverandørgjeld		Annen kortsiktig gjeld	
	2023	2022	2023	2022
Foretak i samme konsern	20 801 585	11 143 111	64 472 440	0
Sum	<u>20 801 585</u>	<u>11 143 111</u>	<u>64 472 440</u>	<u>0</u>

Note 6 Anleggskontrakter pr. 31.12

Balansførte verdier vedrørende prosjekter	2023	2022
Inkludert i kortsiktig gjeld		
Opptjent, ikke fakturert produksjon	8 357 211	22 077 512
<u>Netto forskudd anlegg under utførelse</u>	<u>206 429 300</u>	<u>-8 608 116</u>
Netto	<u>198 072 089</u>	<u>-30 685 628</u>

Resultatposter vedrørende prosjekter

Anleggskontrakter under utførelse	2023	2022
Nedlagte kostnader på prosjekt under utførelse	1 690 762 386	1 520 810 345
Estimert kontraktsfortjeneste	16 845 517	4 652 701
Utført produksjon / verdiskapning på prosjekter under arbeid	<u>1 707 607 903</u>	<u>1 525 463 046</u>

Fullføringsgraden er basert på påløpt kostnad.

Note 7 Varer

	2023	2022
Råvarer	35 918 688	34 351 990
<u>Innkjøpte varer til bruk i driften</u>	<u>19 002 467</u>	<u>18 014 867</u>
Sum	<u>54 921 155</u>	<u>52 366 857</u>

Varelageret er vurdert til anskaffelseskost.



Stangeland Maskin AS

Årsregnskap 2023

Note 8 Skatt

	2023	2022
Betalbar skatt fremkommer slik:		
Ordinært resultat før skattekostnad	122 317 581	6 895 927
Permanente forskjeller	-293 644	-2 401 850
Avskrivning goodwill og merverdi	0	0
Mottatt konsernbidrag	8 298 000	5 881 555
Avgitt konsernbidrag	0	0
Endring midlertidige forskjeller	-84 276 668	-56 420 993
Benyttet fremførbart underskudd	-46 045 269	0
Grunnlag betalbar skatt	0	-46 045 361

Betalbar skatt på årets resultat	0	0
Betalbar skatt i balansen	0	0

	2023	2022
Årets skattekostnad fremkommer slik:		
Betalbar skatt på årets resultat	0	0
Brutto endring utsatt skatt	28 670 826	1 842 639
Skatt på tidligere år	0	440 000
Skatt av konsernbidrag	-1 825 560	-1 293 942
Årets totale skattekostnad	26 845 266	988 697

Spesifikasjon av grunnlag for utsatt skatt:		
Anleggsmidler	-9 549 476	-11 559 599
Omløpsmidler	-11 245 247	-11 433 709
Langsiktige tilvirkningskontrakter	304 814 548	301 138 347
Varelager	-5 564 562	-6 137 785
Regnskapsmessige avsetninger	-68 000 000	-145 823 164
Gevinst/taps konto	-21 978	-27 472
Fremførbart underskudd	-92	-46 045 361
Sum	210 433 193	80 111 257

Utsatt skatt/skattefordel	46 295 302	17 624 477
Skattesats	22 %	22 %

Sammenheng mellom skattekostnad og skatt beregnet som gjennomsnittelig nominell skattesats på resultat før skatt:

	Kroner	%
Skatt beregnet som gjennomsnittlig nominell skattesats på resultat før skatt	26 909 868	22,0 %
Effekt av feil FU 2014	0	0,0 %
Effekt av permanente forskjeller	-64 602	-0,1 %
Inntektsføring utsatt skatt merverdi	0	
Avskrivning goodwill	0	
Effekt av endring skattesats utsatt skatt	0	0,0 %
Korreksjon tidligere år	0	
Skattekostnad i henhold til resultatregnskap	26 845 266	21,9 %



Stangeland Maskin AS

Årsregnskap 2023

Note 9 Driftsmidler

	Mask./inv.	Goodwill	Rettigheter	Sum
Anskaffelseskost 01.01	297 411 083	10 030 644	4 618 142	312 059 869
Tilgang kjøpte driftsmidler	31 301 209	0	0	31 301 209
Avgang	-14 364 810	0	0	-14 364 810
Anskaffelseskost 31.12	314 347 482	10 030 644	4 618 142	328 996 268
Akkumulerte avskrivninger 01.01	243 994 935	10 030 644	1 789 843	255 815 422
Årets avskrivninger	18 500 203	0	217 562	18 717 765
Avskrivning på avgang	-10 209 159	0	0	-10 209 159
Akkumulerte avskrivninger 31.12	252 285 979	10 030 644	2 007 405	264 324 028
Bokført verdi 31.12	62 061 503	0	2 610 737	64 672 240

Økonomisk levetid - 3-8 år
Avskrivningsplan - Lineær

Aktivert driftsmidler vedrørende leasingavtaler 0
Rest leasingforpliktelser - Gjeld til kredittinstitusjoner 0

Note 10 Finansiell risiko / markedsrisiko

Selskapet har ingen vesentlige transaksjoner i utenlandsk valuta, og er således ikke eksponert for valutavigninger. Selskapets virksomhet er påvirket av offentlige budsjetter, samt relativ tøff konkurranse lokalt.



Stangeland Maskin AS

Årsregnskap 2023

Note 11 Pantstillelser og garantiansvar

Balanseført gjeld som er sikret med pant ol.	2023	2022
Gjeld til kredittinstitusjoner	0	2 875 000
Sum	0	2 875 000

Selskapets eiendeler er stilt som sikkerhet for selskap i konsernet, begrenset oppad til	150 000 000	150 000 000
--	-------------	-------------

Balanseført verdi av eiendeler stilt som sikkerhet for pantesikret gjeld:

Kundefordringer	444 049 037	413 890 326
Innestående på konsernkonto	501 949 087	205 599 365
Sum	945 998 124	619 489 691

Selskapet hefter for følgende pant:

Factoringavtale 150 mill

Ikke bokført garantiansvar	504 597 803	443 156 411
----------------------------	-------------	-------------

Selskapet er tilknyttet en konsernkontoordning med Stangeland Gruppen AS, Stangeland Rental AS, Stangeland Brukt AS, Stangeland Miljø AS og Kolnes Maskin AS.

Innvilget kreditt og kausjonsistansvar pr. 31.12. er kr 200 000 000.

Stangeland Maskin AS har kr 501 949 087 innestående i konsernkontoordningen pr 31.12.23.

Innestående står under som kortsiktig fordring konsernselskap i årsregnskapet for 2023.

Note 12 Virksomhetsområde og geografisk marked

Stangeland Maskin AS har kun ett virksomhetsområde.

Selskapets kundegruppe består hovedsaklig av norske selskaper, mens utførelsen av oppdragene skjer hovedsakelig i Rogaland.

Note 13 Garantiavsetninger

	2023	2022
Innkudert i annen kortsiktig gjeld er avsetninger for garantiansvar	4 000 000	4 000 000
Sum	4 000 000	4 000 000

Note 14 Kundefordringer

	2023	2022
Kundefordringer	444 049 037	413 890 326
Avsetning til tap på fordringer	-11 500 000	-11 500 000
Sum	432 549 037	402 390 326



Stangeland Maskin AS Årsregnskap 2023

Note 15 Aksjer og andeler i tilknyttet foretak og datterselskap

<u>Firma</u>	<u>Kontor</u>	<u>Eierandel</u>	<u>Stemmeandel</u>	<u>Egenkapital 31.12.2023</u>	<u>Resultat 2023</u>	<u>Balansført verdi</u>
JV Implenja Stangeland E39 Eiganestunnelen ANS	Stavanger	40,00 %	40,00 %	1 930 000	35 000	400 000
JV Implenja Stangeland E39 Lyngdal ANS	Lysaker	28,30 %	28,30 %	962 000	-22 000	283 000
JV Stangeland - B&G Tunnel ANS	Egersund	31,90 %	31,90 %	-499	-499	0
JV Implenja Stangeland E39 Rogfast ANS	Lysaker	18,51 %	18,51 %			184 100
VS Stein AS	Sandnes	50,00 %	50,00 %	18 122 882	-711 006	5 005 000

Resultat og egenkapital er fra 2022 for JV Implenja Stangeland E39 Eiganestunnelen AS,
JV Implenja Stangeland E39 Lyngdal ANS og VS Stein AS.
Årets regnskapet er ikke avlagt.

5 872 100