



ÅRSREGNSKAPET FOR REGNSKAPSÅRET 2022 - GENERELL INFORMASJON

Enheten

Organisasjonsnummer:	823 265 522
Organisasjonsform:	Aksjeselskap
Foretaksnavn:	WERGELAND-HOLDING AS
Forretningsadresse:	Sløvåg 5960 DALSØYRA

Regnskapsår

Årsregnskapets periode:	01.01.2022 - 31.12.2022
-------------------------	-------------------------

Konsern

Mørselskap i konsern:	Ja
Konsernregnskap lagt ved:	Ja

Regnskapsregler

Regler for små foretak benyttet:	Nei
Benyttet ved utarbeidelsen av årsregnskapet til selskapet:	Regnskapslovens alminnelige regler
Benyttet ved utarbeidelsen av årsregnskapet til konsernet:	Regnskapslovens alminnelige regler

Årsregnskapet fastsatt av kompetent organ

Bekreftet av representant for selskapet:	Trygve Wergeland
Dato for fastsettelse av årsregnskapet:	04.07.2023

Grunnlag for avgivelse

År 2022: Årsregnskapet er elektronisk innlevert
År 2021: Tall er hentet fra elektronisk innlevert årsregnskap fra 2022

Det er ikke krav til at årsregnskapet m.v. som sendes til Regnskapsregisteret er undertegnet. Kontrollen på at dette er utført ligger hos revisor/enhetens øverste organ. Sikkerheten ivaretas ved at innsender har rolle/rettighet for innsending av årsregnskapet via Altinn, og ved at det bekreftes at årsregnskapet er fastsatt av kompetent organ.

Brønnøysundregistrene, 13.08.2024



Resultatregnskap

Beløp i: NOK	Note	2022	2021
RESULTATREGNSKAP			
Kostnader			
Lønnskostnad	2	1 500 000	
Annen driftskostnad	2	4 838 281	67 512
Sum kostnader		6 338 281	67 512
Driftsresultat		-6 338 281	-67 512
Finansinntekter og finanskostnader			
Inntekt på investering i datterselskap	4	30 000 000	61 601 859
Annen renteinntekt		796	
Sum finansinntekter		30 000 796	61 601 859
Rentekostnad til foretak i samme konsern		3 847	
Annen rentekostnad		105 201	64 748
Annen finanskostnad		1 479	1 498
Sum finanskostnader		110 527	66 246
Netto finans		29 890 269	61 535 613
Ordinært resultat før skattekostnad		23 551 989	61 468 101
Skattekostnad på resultat	3	2 981 563	6 152 982
Ordinært resultat etter skattekostnad		20 570 426	55 315 119
Årsresultat	7	20 570 426	55 315 119
Årsresultat etter minoritetsinteresser		20 570 426	55 315 119
Totalresultat		20 570 426	55 315 119
Overføringer og disponeringer			
Ordinært utbytte		19 840 000	20 340 000
Avsatt til annen egenkapital		730 426	34 975 119
Sum overføringer og disponeringer		20 570 426	55 315 119



Balanse

Beløp i: NOK	Note	2022	2021
BALANSE - EIENDELER			
Anleggsmidler			
Immaterielle eiendeler			
Utsatt skattefordel	3		
Finansielle anleggsmidler			
Investering i datterselskap	4	517 302 167	517 302 167
Sum finansielle anleggsmidler		517 302 167	517 302 167
Sum anleggsmidler		517 302 167	517 302 167
Omløpsmidler			
Varer			
Fordringer			
Andre kortsiktige fordringer			2 750
Konsernfordringer	5	78 601 859	61 601 859
Sum fordringer		78 601 859	61 604 609
Bankinnskudd, kontanter og lignende			
Bankinnskudd, kontanter o.l.		7 704 208	5 781 458
Sum bankinnskudd, kontanter og lignende		7 704 208	5 781 458
Sum omløpsmidler		86 306 067	67 386 067
SUM EIENDELER		603 608 235	584 688 234
BALANSE - EGENKAPITAL OG GJELD			
Egenkapital			
Innskutt egenkapital			
Aksjekapital	6, 7	43 860 000	43 860 000
Beholdning av egne aksjer	6, 7	-1 204 000	-258 000
Overkurs	7	463 129 868	463 129 868
Sum innskutt egenkapital		505 785 868	506 731 868



Balanse

Beløp i: NOK	Note	2022	2021
Opptjent egenkapital			
Annen egenkapital	7	22 735 078	41 074 689
Sum opptjent egenkapital		22 735 078	41 074 689
Sum egenkapital	7	528 520 946	547 806 557
Gjeld			
Langsiktig gjeld			
Utsatt skatt	3		
Annen langsiktig gjeld			
Sum langsiktig gjeld		0	0
Kortsiktig gjeld			
Leverandørgjeld		758 314	13 750
Betalbar skatt	3	2 981 563	6 152 982
Utbytte		19 840 000	10 140 000
Kortsiktig konserngjeld	5	42 578 792	20 574 945
Annen kortsiktig gjeld		8 928 620	
Sum kortsiktig gjeld		75 087 289	36 881 677
Sum gjeld		75 087 289	36 881 677
SUM EGENKAPITAL OG GJELD		603 608 235	584 688 234



Konsernets resultatregnskap

Beløp i: NOK	Note	2022	2021
RESULTATREGNSKAP			
Inntekter			
Salgsinntekt		495 757 939	372 681 010
Annen driftsinntekt		20 015 483	19 756 133
Sum inntekter		515 773 422	392 437 143
Kostnader			
Endring i beholdning av varer under tilvirkning og ferdig tilvirkede varer		-118 080	-655 521
Varekostnad		237 653 625	154 549 107
Lønnskostnad		102 870 944	88 339 630
Avskrivning av driftsmidler og immaterielle eiendeler		32 649 028	31 215 305
Annen driftskostnad		92 839 571	66 666 658
Sum kostnader		465 895 089	340 115 179
Driftsresultat		49 878 333	52 321 964
Finansinntekter og finanskostnader			
Inntekt på investering i tilknyttet selskap		1 362 568	1 510 740
Annen renteinntekt		10 977 246	5 262 065
Annen finansinntekt		2 971 552	26 802 472
Verdiøkning markedsbaserte omløpsmidler		8 686 790	19 054 297
Sum finansinntekter		23 998 157	52 629 574
Verdireduksjon markedsbaserte omløpsmidler		31 343 386	-2 552 479
Annen rentekostnad		391 633	
Annen finanskostnad		4 226 068	3 239 794
Sum finanskostnader		35 961 088	687 315
Netto finans		-11 962 931	51 942 259
Ordinært resultat før skattekostnad		37 915 402	104 264 223
Skattekostnad på ordinært resultat		14 024 594	14 512 288
Ordinært resultat etter skattekostnad		23 890 808	89 751 935
Årsresultat		23 890 808	89 751 935



Konsernets resultatregnskap

Beløp i: NOK	Note	2022	2021
Minoritetsinteresser		-107 569	-24 676
Årsresultat etter minoritetsinteresser		23 998 377	89 776 611
Totalresultat		23 998 377	89 776 611
Overføringer og disponeringer			
Overført fra fond for vurderingsforskjeller		-11 517 587	
Ordinært utbytte		19 840 000	20 340 000
Konsernbidrag		39 457 797	
Udekket tap		-3 970 179	
Avsatt til annen egenkapital		2 001 232	69 411 935
Overført fra annen egenkapital		-21 920 456	
Sum overføringer og disponeringer		23 890 808	89 751 935



Konsernets balanse

Beløp i: NOK	Note	2022	2021
BALANSE - EIENDELER			
Anleggsmidler			
Immaterielle eiendeler			
Konsesjoner, patenter o.l.		22 222	55 556
Utsatt skattefordel		13 339 570	12 231 407
Goodwill			1 209 170
Sum immaterielle eiendeler		13 361 792	13 496 133
Varige driftsmidler			
Tomter, bygninger o.a. fast eiendom		131 438 704	134 999 230
Anlegg under utførelse		12 712 992	15 133 092
Maskiner og anlegg		21 713 801	34 927 735
Skip, rigger, fly og lignende		7 267 395	12 102 370
Driftsløsøre, inventar o.a. utstyr		9 711 048	4 962 123
Sum varige driftsmidler		182 843 940	202 124 550
Finansielle anleggsmidler			
Investeringer i tilknyttet selskap		12 173 520	10 831 112
Lån til tilknyttet selskap og felles kontrollert virksomhet		1 290 412	1 200 000
Investeringer i aksjer og andeler		26 105 540	18 798 731
Andre langsiktige fordringer		21 441 066	22 305 667
Sum finansielle anleggsmidler		61 010 538	53 135 510
Sum anleggsmidler		257 216 271	268 756 193
Omløpsmidler			
Varer			
Sum varer		8 318 743	47 806 132
Fordringer			
Kundefordringer		124 812 335	84 278 289
Andre kortsiktige fordringer		37 198 274	14 933 564
Sum fordringer		162 010 609	99 211 853
Investeringer			
Markedsbaserte aksjer		310 166 623	325 676 678



Konsernets balanse

Beløp i: NOK	Note	2022	2021
Sum investeringer		310 166 623	325 676 678
Bankinnskudd, kontanter og lignende			
Bankinnskudd, kontanter o.l.		226 938 366	198 432 969
Sum bankinnskudd, kontanter og lignende		226 938 366	198 432 969
Sum omløpsmidler		707 434 341	671 127 632
SUM EIENDELER		964 650 611	939 883 825
BALANSE - EGENKAPITAL OG GJELD			
Egenkapital			
Innskutt egenkapital			
Aksjekapital		43 860 000	43 860 000
Beholdning av egne aksjer		-1 204 000	-258 000
Overkurs		463 129 868	463 129 868
Sum innskutt egenkapital		505 785 868	506 731 868
Opptjent egenkapital			
Annen egenkapital		258 738 009	273 627 401
Sum opptjent egenkapital		258 738 009	273 627 401
Minoritetsinteresser		1 065 527	1 173 096
Sum egenkapital		765 589 404	781 532 365
Gjeld			
Langsiktig gjeld			
Andre avsetninger for forpliktelser		10 713 822	10 713 822
Sum avsetninger for forpliktelser		10 713 822	10 713 822
Annen langsiktig gjeld			
Sum langsiktig gjeld		10 713 821	10 713 822
Kortsiktig gjeld			
Sertifikatlån		33 931 620	35 957 435



Konsernets balanse

Beløp i: NOK	Note	2022	2021
Gjeld til kredittinstitusjoner			
Leverandørgjeld		56 535 768	42 339 979
Betalbar skatt		15 092 456	14 403 889
Skyldig offentlige avgifter		16 105 476	6 410 850
Utbytte		19 840 000	10 140 000
Annen kortsiktig gjeld		46 842 065	38 385 485
Sum kortsiktig gjeld		188 347 385	147 637 638
Sum gjeld		199 061 207	158 351 460
SUM EGENKAPITAL OG GJELD		964 650 611	939 883 825



Brønnøysundregistrene

ÅRSREGNSKAP FOR REGNSKAPSÅRET 2022 - GENERELL INFORMASJON

Journalnummer: 2023 632461

Enheten

Organisasjonsnummer: 823 265 522
Organisasjonsform: Aksjeselskap
Foretaksnavn: WERGELAND-HOLDING AS
Forretningsadresse: Sløvåg
5960 DALSØYRA

Regnskapsår

Årsregnskapets periode: 01.01.2022 - 31.12.2022

Konsern

Morselskap i konsern: Ja
Konsernregnskap lagt ved: Ja

Regnskapsregler

Regler for små foretak benyttet: Nei
Benyttet ved utarbeidelsen av
årsregnskapet til selskapet: Regnskapslovens alminnelige regler
Benyttet ved utarbeidelsen av
årsregnskapet til konsernet: Regnskapslovens alminnelige regler

Årsregnskapet fastsatt av kompetent organ

Bekreftet av representant for selskapet: Trygve Wergeland
Dato for fastsettelse av årsregnskapet: 04.07.2023

Grunnlag for avgivelse

År 2022: Årsregnskap er elektronisk innlevert.
År 2021: Tall er hentet fra elektronisk innlevert årsregnskap fra 2022.

Det er ikke krav til at årsregnskapet m.v. som sendes til Regnskapsregisteret er undertegnet. Kontrollen på at dette er utført ligger hos revisor/enhetens øverste organ. Sikkerheten ivaretas ved at innsender har rolle/rettighet for innsending av årsregnskapet via Altinn, og ved at det bekreftes at årsregnskapet er fastsatt av kompetent organ.

Brønnøysundregistrene, 01.08.2023



Organisasjonsnr: 823 265 522
WERGELAND-HOLDING AS

RESULTATREGNSKAP

Beløp i: NOK	Note	2022	2021
RESULTATREGNSKAP			
Kostnader			
Lønnskostnad	2	1 500 000	
Annen driftskostnad	2	4 838 281	67 512
Sum kostnader		6 338 281	67 512
Driftsresultat		-6 338 281	-67 512
Finansinntekter og finanskostnader			
Inntekt på investering i datterselskap	4	30 000 000	61 601 859
Annen renteinntekt		796	
Sum finansinntekter		30 000 796	61 601 859
Rentekostnad til foretak i samme konsern		3 847	
Annen rentekostnad		105 201	64 748
Annen finanskostnad		1 479	1 498
Sum finanskostnader		110 527	66 246
Netto finans		29 890 269	61 535 613
Ordinært resultat før skattekostnad		23 551 989	61 468 101
Skattekostnad på resultat	3	2 981 563	6 152 982
Ordinært resultat etter skattekostnad		20 570 426	55 315 119
Årsresultat	7	20 570 426	55 315 119
Årsresultat etter minoritetsinteresser		20 570 426	55 315 119
Totalresultat		20 570 426	55 315 119
Overføringer og disponeringer			
Ordinært utbytte		19 840 000	20 340 000
Avsatt til annen egenkapital		730 426	34 975 119
Sum overføringer og disponeringer		20 570 426	55 315 119



Organisasjonsnr: 823 265 522
WERGELAND-HOLDING AS

BALANSE

Beløp i: NOK	Note	2022	2021
BALANSE - EIENDELER			
Anleggsmidler			
Immaterielle eiendeler			
Utsatt skattefordel	3		
Finansielle anleggsmidler			
Investering i datterselskap	4	517 302 167	517 302 167
Sum finansielle anleggsmidler		517 302 167	517 302 167
Sum anleggsmidler		517 302 167	517 302 167
Omløpsmidler			
Varer			
Fordringer			
Andre kortsiktige fordringer			2 750
Konsernfordringer	5	78 601 859	61 601 859
Sum fordringer		78 601 859	61 604 609
Bankinnskudd, kontanter og lignende			
Bankinnskudd, kontanter o. l.		7 704 208	5 781 458
Sum bankinnskudd, kontanter og lignende		7 704 208	5 781 458
Sum omløpsmidler		86 306 067	67 386 067
SUM EIENDELER		603 608 235	584 688 234
BALANSE - EGENKAPITAL OG GJELD			
Egenkapital			
Innskutt egenkapital			
Aksjekapital	6, 7	43 860 000	43 860 000
Beholdning av egne aksjer	6, 7	-1 204 000	-258 000
Overkurs	7	463 129 868	463 129 868
Sum innskutt egenkapital		505 785 868	506 731 868
Opptjent egenkapital			
Annen egenkapital	7	22 735 078	41 074 689
Sum opptjent egenkapital		22 735 078	41 074 689
Sum egenkapital	7	528 520 946	547 806 557



Gjeld			
Langsiktig gjeld			
Utsatt skatt	3		
Annen langsiktig gjeld			
Sum langsiktig gjeld		0	0
Kortsiktig gjeld			
Leverandørgjeld		758 314	13 750
Betalbar skatt	3	2 981 563	6 152 982
Utbytte		19 840 000	10 140 000
Kortsiktig konserngjeld	5	42 578 792	20 574 945
Annen kortsiktig gjeld		8 928 620	
Sum kortsiktig gjeld		75 087 289	36 881 677
Sum gjeld		75 087 289	36 881 677
SUM EGENKAPITAL OG GJELD		603 608 235	584 688 234



Organisasjonsnr: 823 265 522
WERGELAND-HOLDING AS

KONSERNRESULTATREGNSKAP

Beløp i: NOK	Note	2022	2021
RESULTATREGNSKAP			
Inntekter			
Salgsinntekt		495 757 939	372 681 010
Annen driftsinntekt		20 015 483	19 756 133
Sum inntekter		515 773 422	392 437 143
Kostnader			
Endring i beholdning av varer under tilvirkning og ferdig tilvirkede varer		-118 080	-655 521
Varekostnad		237 653 625	154 549 107
Lønnskostnad		102 870 944	88 339 630
Avskrivning av driftsmidler og immaterielle eiendeler		32 649 028	31 215 305
Annen driftskostnad		92 839 571	66 666 658
Sum kostnader		465 895 089	340 115 179
Driftsresultat		49 878 333	52 321 964
Finansinntekter og finanskostnader			
Inntekt på investering i tilknyttet selskap		1 362 568	1 510 740
Annen renteinntekt		10 977 246	5 262 065
Annen finansinntekt		2 971 552	26 802 472
Verdiøkning markedsbaserte omløpsmidler		8 686 790	19 054 297
Sum finansinntekter		23 998 157	52 629 574
Verdireduksjon markedsbaserte omløpsmidler		31 343 386	-2 552 479
Annen rentekostnad		391 633	
Annen finanskostnad		4 226 068	3 239 794
Sum finanskostnader		35 961 088	687 315
Netto finans		-11 962 931	51 942 259
Ordinært resultat før skattekostnad			
Skattekostnad på ordinært resultat		14 024 594	14 512 288
Ordinært resultat etter skattekostnad		23 890 808	89 751 935
Årsresultat		23 890 808	89 751 935
Minoritetsinteresser		-107 569	-24 676
Årsresultat etter minoritetsinteresser		23 998 377	89 776 611



Totalresultat	23 998 377	89 776 611
Overføringer og disponeringer		
Overført fra fond for vurderingsforskjeller	-11 517 587	
Ordinært utbytte	19 840 000	20 340 000
Konsernbidrag	39 457 797	
Udekket tap	-3 970 179	
Avsatt til annen egenkapital	2 001 232	69 411 935
Overført fra annen egenkapital	-21 920 456	
Sum overføringer og disponeringer	23 890 808	89 751 935



Organisasjonsnr: 823 265 522
WERGELAND-HOLDING AS

KONSERNBALANSE

Beløp i: NOK	Note	2022	2021
BALANSE - EIENDELER			
Anleggsmidler			
Immaterielle eiendeler			
Konsesjoner, patenter o.l.		22 222	55 556
Utsatt skattefordel		13 339 570	12 231 407
Goodwill			1 209 170
Sum immaterielle eiendeler		13 361 792	13 496 133
Varige driftsmidler			
Tomter, bygninger o.a. fast eiendom		131 438 704	134 999 230
Anlegg under utførelse		12 712 992	15 133 092
Maskiner og anlegg		21 713 801	34 927 735
Skip, rigger, fly og lignende		7 267 395	12 102 370
Driftsløsøre, inventar o. a. utstyr		9 711 048	4 962 123
Sum varige driftsmidler		182 843 940	202 124 550
Finansielle anleggsmidler			
Investeringer i tilknyttet selskap		12 173 520	10 831 112
Lån til tilknyttet selskap og felles kontrollert virksomhet		1 290 412	1 200 000
Investeringer i aksjer og andeler		26 105 540	18 798 731
Andre langsiktige fordringer		21 441 066	22 305 667
Sum finansielle anleggsmidler		61 010 538	53 135 510
Sum anleggsmidler		257 216 271	268 756 193
Omløpsmidler			
Varer			
Sum varer		8 318 743	47 806 132
Fordringer			
Kundefordringer		124 812 335	84 278 289
Andre kortsiktige fordringer		37 198 274	14 933 564
Sum fordringer		162 010 609	99 211 853
Investeringer			
Markedsbaserte aksjer		310 166 623	325 676 678
Sum investeringer		310 166 623	325 676 678
Bankinnskudd, kontanter og lignende			



Bankinnskudd, kontanter o. l.	226 938 366	198 432 969
Sum bankinnskudd, kontanter og lignende	226 938 366	198 432 969
Sum omløpsmidler	707 434 341	671 127 632
SUM EIENDELER	964 650 611	939 883 825
BALANSE - EGENKAPITAL OG GJELD		
Egenkapital		
Innskutt egenkapital		
Aksjekapital	43 860 000	43 860 000
Beholdning av egne aksjer	-1 204 000	-258 000
Overkurs	463 129 868	463 129 868
Sum innskutt egenkapital	505 785 868	506 731 868
Opptjent egenkapital		
Annen egenkapital	258 738 009	273 627 401
Sum opptjent egenkapital	258 738 009	273 627 401
Minoritetsinteresser	1 065 527	1 173 096
Sum egenkapital	765 589 404	781 532 365
Gjeld		
Langsiktig gjeld		
Andre avsetninger for forpliktelser	10 713 822	10 713 822
Sum avsetninger for forpliktelser	10 713 822	10 713 822
Annen langsiktig gjeld		
Sum langsiktig gjeld	10 713 821	10 713 822
Kortsiktig gjeld		
Sertifikatlån	33 931 620	35 957 435
Gjeld til kredittinstitusjoner		
Leverandørgjeld	56 535 768	42 339 979
Betalbar skatt	15 092 456	14 403 889
Skyldig offentlige avgifter	16 105 476	6 410 850
Utbytte	19 840 000	10 140 000
Annen kortsiktig gjeld	46 842 065	38 385 485
Sum kortsiktig gjeld	188 347 385	147 637 638
Sum gjeld	199 061 207	158 351 460
SUM EGENKAPITAL OG GJELD	964 650 611	939 883 825



Organisasjonsnr: 823 265 522
WERGELAND-HOLDING AS

NOTEOPPLYSNINGER - SELSKAP - alle poster oppgitt i hele tall

Note

Antall årsverk i regnskapsåret
0.00

Sum Beløp

Balanseført verdi 31.12. Varige driftsmidler Immaterielle eiend.

Konsernregnskap

Morselskapet sitt navn

Forretningskontor for morselskapet

Begrunnelse for at datterselskap er utelatt fra konsolideringen

Samlet beløp - tilknyttet selskap Årets Fjorårets

Samlet beløp - foretak i samme konsern Årets Fjorårets

Samlet beløp - foretak i samme konsern Årets Fjorårets

Samlet beløp - felles kontrollert virksomhet Årets Fjorårets

Pantstillelse Beløp

Beholdning av egne aksjer Antall Pålydende Andel av aksjek.



Organisasjonsnr: 823 265 522
WERGELAND-HOLDING AS

NOTEOPPLYSNINGER - KONSERN

- alle poster oppgitt i hele tall



KPMG AS
Kanalveien 11
P.O. Box 4 Kristianborg
N-5822 Bergen

Telephone +47 45 40 40 63
Internet www.kpmg.no
Enterprise 935 174 627 MVA

Til generalforsamlingen i Wergeland-Holding AS

Uavhengig revisors beretning

Konklusjon

Vi har revidert årsregnskapet for Wergeland-Holding AS, som består av:

- selskapsregnskapet, som består av balanse per 31. desember 2022, resultatregnskap og kontantstrømpoppstilling for regnskapsåret avsluttet per denne datoen og noter til årsregnskapet, herunder et sammendrag av viktige regnskapsprinsipper, og
- konsernregnskapet, som består av balanse per 31. desember 2022, resultatregnskap og kontantstrømpoppstilling for regnskapsåret avsluttet per denne datoen og noter til årsregnskapet, herunder et sammendrag av viktige regnskapsprinsipper.

Etter vår mening

- oppfyller årsregnskapet gjeldende lovkrav,
- gir selskapsregnskapet et rettviseende bilde av selskapets finansielle stilling per 31. desember 2022 og av dets resultater og kontantstrømmer for regnskapsåret avsluttet per denne datoen i samsvar med regnskapslovens regler og god regnskapskikk i Norge, og
- gir konsernregnskapet et rettviseende bilde av konsernets finansielle stilling per 31. desember 2022 og av dets resultater og kontantstrømmer for regnskapsåret avsluttet per denne datoen i samsvar med regnskapslovens regler og god regnskapskikk i Norge.

Grunnlag for konklusjonen

Vi har gjennomført revisjonen i samsvar med International Standards on Auditing (ISA-ene). Våre oppgaver og plikter i henhold til disse standardene er beskrevet nedenfor under *Revisors oppgaver og plikter ved revisjonen av årsregnskapet*. Vi er uavhengige av selskapet og konsernet i samsvar med kravene i relevante lover og forskrifter i Norge og International Code of Ethics for Professional Accountants (inkludert internasjonale uavhengighetsstandarder) utstedt av International Ethics Standards Board for Accountants (IESBA-reglene), og vi har overholdt våre øvrige etiske forpliktelser i samsvar med disse kravene. Innhentet revisjonsbevis er etter vår vurdering tilstrekkelig og hensiktsmessig som grunnlag for vår konklusjon.

Øvrig informasjon

Styret og daglig leder (ledelsen) er ansvarlige for informasjonen i årsberetningen. Øvrig informasjon omfatter informasjon i årsrapporten bortsett fra årsregnskapet og den tilhørende revisjonsberetningen. Vår konklusjon om årsregnskapet ovenfor dekker ikke informasjonen i årsberetningen.

I forbindelse med revisjonen av årsregnskapet er det vår oppgave å lese årsberetningen. Formålet er å vurdere hvorvidt det foreligger vesentlig inkonsistens mellom årsberetningen og årsregnskapet og den kunnskap vi har opparbeidet oss under revisjonen av årsregnskapet, eller hvorvidt informasjon i årsberetningen ellers fremstår som vesentlig feil. Vi har plikt til å rapportere dersom årsberetningen fremstår som vesentlig feil. Vi har ingenting å rapportere i så henseende.

Offices in:

© KPMG AS, a Norwegian limited liability company and a member firm of the KPMG global organization of independent member firms affiliated with KPMG International Limited, a private English company limited by guarantee. All rights reserved.

Statsautoriserte revisorer - medlemmer av Den norske Revisorforening

Oslo	Elverum	Mo i Rana	Tromsø
Alta	Finnsnes	Molde	Trondheim
Arendal	Hamar	Sandefjord	Tynset
Bergen	Haugesund	Stavanger	Ulsteinvik
Bode	Knarvik	Stord	Alesund
Drammen	Kristiansand	Straume	

Penneo document key: 1X5ZQ-A4AVC-77ZAD-1VMUC-ZGZ4F-ETEX



Basert på kunnskapen vi har opparbeidet oss i revisjonen, mener vi at årsberetningen

- er konsistent med årsregnskapet og
- inneholder de opplysninger som skal gis i henhold til gjeldende lovkrav.

Ledelsens ansvar for årsregnskapet

Ledelsen er ansvarlig for å utarbeide årsregnskapet og for at det gir et rettviseende bilde i samsvar med regnskapslovens regler og god regnskapsskikk i Norge. Ledelsen er også ansvarlig for slik intern kontroll som den finner nødvendig for å kunne utarbeide et årsregnskap som ikke inneholder vesentlig feilinformasjon, verken som følge av misligheter eller utilsiktede feil.

Ved utarbeidelsen av årsregnskapet er ledelsen ansvarlig for å ta standpunkt til selskapets og konsernets evne til fortsatt drift, og opplyse om forhold av betydning for fortsatt drift. Forutsetningen om fortsatt drift skal legges til grunn for årsregnskapet så lenge det ikke er sannsynlig at virksomheten vil bli avvirket.

Revisors oppgaver og plikter ved revisjonen av årsregnskapet

Vårt mål er å oppnå betryggende sikkerhet for at årsregnskapet som helhet ikke inneholder vesentlig feilinformasjon, verken som følge av misligheter eller utilsiktede feil, og å avgi en revisjonsberetning som inneholder vår konklusjon. Betryggende sikkerhet er en høy grad av sikkerhet, men ingen garanti for at en revisjon utført i samsvar med ISA-ene, alltid vil avdekke vesentlig feilinformasjon. Feilinformasjon kan oppstå som følge av misligheter eller utilsiktede feil. Feilinformasjon er å anse som vesentlig dersom den enkeltvis eller samlet med rimelighet kan forventes å påvirke de økonomiske beslutningene som brukerne foretar på grunnlag av årsregnskapet.

Som del av en revisjon i samsvar med ISA-ene, utøver vi profesjonelt skjønn og utviser profesjonell skepsis gjennom hele revisjonen. I tillegg:

- identifiserer og vurderer vi risikoen for vesentlig feilinformasjon i regnskapet, enten det skyldes misligheter eller utilsiktede feil. Vi utformer og gjennomfører revisjonshandlinger for å håndtere slike risikoen, og innhenter revisjonsbevis som er tilstrekkelig og hensiktsmessig som grunnlag for vår konklusjon. Risikoen for at vesentlig feilinformasjon som følge av misligheter ikke blir avdekket, er høyere enn for feilinformasjon som skyldes utilsiktede feil, siden misligheter kan innebære samarbeid, forfalskning, bevisste utelatelser, uriktige fremstillinger eller overstyring av internkontroll.
- opparbeider vi oss en forståelse av intern kontroll som er relevant for revisjonen, for å utforme revisjonshandlinger som er hensiktsmessige etter omstendighetene, men ikke for å gi uttrykk for en mening om effektiviteten av selskapets og konsernets interne kontroll.
- evaluerer vi om de anvendte regnskapsprinsippene er hensiktsmessige og om regnskapsestimaterne og tilhørende noteopplysninger utarbeidet av ledelsen er rimelige.
- konkluderer vi på om ledelsens bruk av fortsatt drift-forutsetningen er hensiktsmessig, og, basert på innhentede revisjonsbevis, hvorvidt det foreligger vesentlig usikkerhet knyttet til hendelser eller forhold som kan skape tvil av betydning om selskapets og konsernets evne til fortsatt drift. Dersom vi konkluderer med at det eksisterer vesentlig usikkerhet, kreves det at vi i revisjonsberetningen henleder oppmerksomheten på tilleggsopplysningene i årsregnskapet, eller, dersom slike tilleggsopplysninger ikke er tilstrekkelige, at vi modifierer vår konklusjon. Våre konklusjoner er basert på revisjonsbevis innhentet frem til datoen for revisjonsberetningen. Etterfølgende hendelser eller forhold kan imidlertid medføre at selskapet og konsernet ikke kan fortsette driften.
- evaluerer vi den samlede presentasjonen, strukturen og innholdet i årsregnskapet, inkludert tilleggsopplysningene, og hvorvidt årsregnskapet gir uttrykk for de underliggende transaksjonene og hendelsene på en måte som gir et rettviseende bilde.
- innhenter vi tilstrekkelig og hensiktsmessig revisjonsbevis vedrørende den finansielle informasjonen til enhetene eller forretningsområdene i konsernet for å kunne gi uttrykk for en mening om konsernregnskapet. Vi er ansvarlige for å lede, følge opp og gjennomføre

Penneo document key: 1X5ZQ-A4AVC-77ZAD-1VMUC-ZGZ4F-ETEJX



konsernrevisjonen. Vi har eneansvar for vår konklusjon om konsernregnskapet.

Vi kommuniserer med styret blant annet om det planlagte innholdet i og tidspunkt for revisjonsarbeidet og eventuelle vesentlige funn i revisjonen, herunder vesentlige svakheter i intern kontroll som vi avdekker gjennom revisjonen.

Bergen, 28. juni 2023
KPMG AS

Stein Are Slettemark
Statsautorisert revisor
(elektronisk signert)

Penneo document key: 1X5ZQ-A4AVC-77ZAD-1VMUC-ZGZ4F-ETEJX



PENNEO

Signaturene i dette dokumentet er juridisk bindende. Dokument signert med "Penneo"™ - sikker digital signatur.
De signerende parter sin identitet er registrert, og er listet nedenfor.

"Med min signatur bekrefter jeg alle datoer og innholdet i dette dokument."

Stein Are Slettemark

Statsautorisert revisor

På vegne av: KPMG AS

Serienummer: 9578-5999-4-1237850

IP: 80.232.xxx.xxx

2023-06-28 16:30:56 UTC



Penneo Dokumentnøkkel: 1X5ZQ-A4AVC-77ZAD-1VMUC-ZGZ4F-ETEIX

Dokumentet er signert digitalt, med **Penneo.com**. Alle digitale signatur-data i dokumentet er sikret og validert av den datamaskin-utregnede hash-verdien av det opprinnelige dokument. Dokumentet er låst og tids-stemplet med et sertifikat fra en betrodd tredjepart. All kryptografisk bevis er integrert i denne PDF, for fremtidig validering (hvis nødvendig).

Hvordan bekrefter at dette dokumentet er originalen?

Dokumentet er beskyttet av ett Adobe CDS sertifikat. Når du åpner dokumentet i

Adobe Reader, skal du kunne se at dokumentet er sertifisert av **Penneo e-signature service <penneo@penneo.com>**. Dette garanterer at innholdet i dokumentet ikke har blitt endret.

Det er lett å kontrollere de kryptografiske beviser som er lokalisert inne i dokumentet, med Penneo validator - <https://penneo.com/validator>



Wergeland-Holding AS - selskapsregnskap 2022.pdf

Signers:

<i>Name/Phone</i>	<i>Method</i>	<i>Date</i>
Bjørnestad, Margunn Kristine	BANKID_MOBILE	2023-06-21 17:00
Wergeland, Trygve	BANKID_MOBILE	2023-06-21 19:50
Wergeland, Elisabeth	BANKID	2023-06-21 20:09
Rasmussen, Jan	BANKID_MOBILE	2023-06-21 15:20
Birkeland-Sleire, Hugo	BANKID_MOBILE	2023-06-21 22:01
Birkeland, Rune	BANKID_MOBILE	2023-06-21 15:32

This document package contains:

- Front page (this page)
- The original document(s)
- The electronic signatures. These are not visible in the document, but are electronically integrated.



This file is sealed with a digital signature.
The seal is a guarantee for the authenticity of the document.

Document ID:

5d94ca92-b3a9-425c-9b17-166a3c16ec63

THE SIGNED DOCUMENT FOLLOWS ON THE NEXT PAGE >



Årsregnskap 2022

Wergeland-Holding AS

Resultatregnskap
Balanse
Kontantstrømoppstilling
Noter til regnskapet

Org.nr.: 823 265 522

Document ID:
5d94ca02-b3a9-425c-9b17-166a3c16ec63



Resultatregnskap

Wergeland-Holding AS

Driftsinntekter og driftskostnader	Note	2022	2021
Sum driftsinntekter		0	0
Lønnskostnad	2	1 500 000	0
Annen driftskostnad	2	4 838 281	67 512
Sum driftskostnader		6 338 281	67 512
Driftsresultat		-6 338 281	-67 512
Finansinntekter og finanskostnader			
Inntekt på investering i datterselskap	4	30 000 000	61 601 859
Annen renteinntekt		796	0
Rentekostnad til foretak i samme konsern		3 847	0
Annen rentekostnad		105 201	64 748
Annen finanskostnad		1 479	1 498
Resultat av finansposter		29 890 269	61 535 613
Resultat før skattekostnad		23 551 989	61 468 101
Skattekostnad på resultat	3	2 981 563	6 152 982
Resultat		20 570 426	55 315 119
Årsresultat	7	20 570 426	55 315 119
Overføringer			
Avsatt til utbytte		19 840 000	20 340 000
Avsatt til annen egenkapital		730 426	34 975 119
Sum overføringer		20 570 426	55 315 119

Wergeland-Holding AS

Side 2



Document ID:

5d94ca02-b3a9-425c-9b17-166a3c16ec63



Balanse

Wergeland-Holding AS

Eiendeler	Note	2022	2021
Anleggsmidler			
Finansielle anleggsmidler			
Investeringer i datterselskap	4	517 302 167	517 302 167
Sum finansielle anleggsmidler		517 302 167	517 302 167
Sum anleggsmidler		517 302 167	517 302 167
Omløpsmidler			
Fordringer			
Andre kortsiktige fordringer		0	2 750
Konsernfordringer	5	78 601 859	61 601 859
Sum fordringer		78 601 859	61 604 609
Bankinnskudd, kontanter o.l.		7 704 208	5 781 458
Sum omløpsmidler		86 306 067	67 386 067
Sum eiendeler		603 608 235	584 688 234

Wergeland-Holding AS

Side 3



Document ID:
5d94ca02-b3a9-425c-9b17-166a3c16ec63



Balanse

Wergeland-Holding AS

Egenkapital og gjeld	Note	2022	2021
Egenkapital			
Innskutt egenkapital			
Aksjekapital	6, 7	43 860 000	43 860 000
Egne aksjer	6, 7	-1 204 000	-258 000
Overkurs	7	463 129 868	463 129 868
Sum innskutt egenkapital		505 785 868	506 731 868
Opptjent egenkapital			
Annen egenkapital	7	22 735 078	41 074 689
Sum opptjent egenkapital		22 735 078	41 074 689
Sum egenkapital	7	528 520 946	547 806 557
Gjeld			
Kortsiktig gjeld			
Leverandørgjeld		758 314	13 750
Betalbar skatt	3	2 981 563	6 152 982
Utbytte		19 840 000	10 140 000
Konserngjeld	5	42 578 792	20 574 945
Annen kortsiktig gjeld		8 928 620	0
Sum kortsiktig gjeld		75 087 289	36 881 677
Sum gjeld		75 087 289	36 881 677
Sum egenkapital og gjeld		603 608 235	584 688 234

Wergeland-Holding AS

Side 4

Document ID:

5d94ca02-b3a9-425c-9b17-166a3c16ec63



Balanse

Wergeland-Holding AS
Dalsøyra,
Styret i Wergeland-Holding AS

Margunn Kristine Bjørnestad
styreleder

Jan Haakon Rasmussen
styremedlem

Elisabeth Wergeland
styremedlem

Rune Birkeland
styremedlem

Hugo Birkeland-Sleire
styremedlem

Trygve Wergeland
daglig leder

Wergeland-Holding AS

Side 5



Document ID:
5d94ca02-b3a9-425c-9b17-166a3c16ec63



Noter til årsregnskapet

Wergeland-Holding AS

Note 1 Regnskapsprinsipper

Årsregnskapet er satt opp i samsvar med regnskapslovens bestemmelser og god regnskapsskikk.

Inntekter

Inntektsføring ved salg av varer skjer på leveringstidspunktet. Tjenester inntektsføres etter hvert som de leveres. Inntekter fra salg av tjenester og langsiktige tilvirkingsprosjekter (anleggskontrakter) resultatføres i takt med prosjektets fullføringsgrad, når utfallet av transaksjonen kan estimeres på en pålitelig måte. Når transaksjonens utfall ikke kan estimeres pålitelig, vil kun inntekter tilsvarende påløpte prosjektkostnader inntektsføres. I den perioden det blir identifisert at et prosjekt vil gi et negativt resultat, vil det estimerte tapet på kontrakten bli resultatført i sin helhet.

Skatt

Skattekostnaden i resultatregnskapet omfatter både periodens betalbare skatt og endring i utsatt skatt. Utsatt skatt er beregnet med 22 % på grunnlag av de midlertidige forskjeller som eksisterer mellom regnskapsmessige og skattemessige verdier, samt ligningsmessig underskudd til fremføring ved utgangen av regnskapsåret. Skatteøkende og skattereduserende midlertidige forskjeller som reverserer eller kan reverseres i samme periode er utlignet og nettoført. Netto utsatt skattefordel balanseføres i den grad det er sannsynlig at denne kan bli utnyttet.

Klassifisering og vurdering av omløpsmidler

Omløpsmidler og kortsiktig gjeld omfatter normalt poster som forfaller til betaling innen ett år etter balansedagen, samt poster som knytter seg til varekretsløpet. Omløpsmidler vurderes til laveste verdi av anskaffelseskost og virkelig verdi. Kortsiktig gjeld balanseføres til nominelt beløp på transaksjonstidspunktet.

Datterselskap og tilknyttet selskap

Datterselskap og tilknyttede selskaper vurderes etter kostmetoden i selskapsregnskapet. Investeringen er vurdert til anskaffelseskost for aksjene med mindre nedskrivning har vært nødvendig. Det er foretatt nedskrivning til virkelig verdi når verdifall skyldes årsaker som ikke kan forventes å være forbigående og det må anses nødvendig etter god regnskapsskikk. Nedskrivninger er reversert når grunnlaget for nedskrivning ikke lenger er til stede.

Utbytte, konsernbidrag og andre utdelinger fra datterselskap er inntektsført samme år som det er avsatt i givers regnskap. Overstiger utbytte / konsernbidraget andelen av opptjent resultat etter anskaffelsestidspunktet, representerer den overskytende del tilbakebetaling av investert kapital, og utdelingene er fratrukket investeringens verdi i balansen til morselskapet.

Fordringer

Kundefordringer og andre fordringer oppføres til pålydende etter fradrag for avsetning til forventet tap. Avsetning til tap gjøres på grunnlag av en individuell vurdering av de enkelte fordringene. For øvrige kundefordringer utføres en uspesifisert avsetning for å dekke forventet tap på krav.

Kontantstrømpstilling

Kontantstrømpstillingen er utarbeidet etter den indirekte metoden. Kontanter og kontantekvivalenter omfatter kontanter, bankinnskudd og andre kortsiktige, likvide plasseringer.

Org.nr. 823 265 522



Document ID:
5d94ca02-b3a9-425c-9b17-166a3c16ec63



Noter til årsregnskapet

Wergeland-Holding AS

Note 2 Lønnskostnader og ytelser, godtgjørelser til daglig leder, styret og revisor

Lønnskostnader	2022
Lønninger	1 500 000
Sum	1 500 000

Selskapet har ikke ansatte og er ikke pliktig til å ha tjenestepensjonsordning etter lov om obligatorisk tjenestepensjon.

Det er ikke utbetalt ytelser til daglig leder eller styre i 2022, men det er gjort en avsetning for skyldige styrehonorarer per 31.12.22. Utbetaling skjer i 2023.

Revisor

Kostnadsført revisjonshonorar for 2022 utgjør kr 361 625 inkl. mva.

Note 3 Skatt

Årets skattekostnad	2022	2021
Resultatført skatt på ordinært resultat:		
Betalbar skatt	2 981 563	6 152 982
Endring i utsatt skattefordel	0	0
Skattekostnad ordinært resultat	2 981 563	6 152 982
Skattepliktig inntekt:		
Resultat før skatt	23 551 989	61 468 101
Permanente forskjeller	-9 999 428	-33 500 000
Skattepliktig inntekt	13 552 561	27 968 101
Betalbar skatt i balansen:		
Betalbar skatt på årets resultat	-1 418 437	-29 427
Betalbar skatt på mottatt konsernbidrag	4 400 000	6 182 409
Sum betalbar skatt i balansen	2 981 563	6 152 982

Note 4 Aksjer og andeler i datterselskaper

	Kontor- kommune	Eier- andel	Anskaffelses kost	Balanseført verdi	Andel egenkapital	Andel resultat
Datterselskap						
Wergeland Holding AS	Gulen	100,0%	517 302 167	517 277 737	571 279 619	-19 722 857
Sum			517 302 167	517 277 737		

Org.nr. 823 265 522



Document ID:
5d94ca02-b3a9-425c-9b17-166a3c16ec63



Noter til årsregnskapet

Wergeland-Holding AS

Note 5 Mellomværende og transaksjoner med foretak i samme konsern og tilknyttet selskap

	2022	2021
Fordringer mot selskap i samme konsern		
Andre kortsiktige fordringer konsern	78 601 859	61 601 859
Sum	78 601 859	61 601 859
Gjeld til selskap i samme konsern		
Annen kortsiktig gjeld konsern	42 578 792	20 574 945
Sum	42 578 792	20 574 945

Note 6 Aksjonærer

Aksjekapitalen i Wergeland-Holding AS pr. 31.12 består av følgende aksjeklasser:

	Antall	Pålydende	Bokført
A-aksjer	400	86 000,0	34 400 000
B-aksjer	110	86 000,0	9 460 000
Sum	510		43 860 000

Eierstruktur

Aksjonærer i % pr. 31.12:

	A-aksjer	B-aksjer	Sum	Eierandel
White Invest AS	310		310	60,8
ELWE Invest AS	30		30	5,9
Lars Hellandsjø		30	30	5,9
Siv Wergeland		30	30	5,9
T.W Invest AS	30		30	5,9
Terje Wergeland	15		15	2,9
Trude Wergeland		14	14	2,7
Wergeland-Holding AS	3	11	14	2,7
Bjørnar Reknes	10		10	2,0
Grethe Wergeland		10	10	2,0
Mette Wergeland		7	7	1,4
Ragnhild Kjølby		6	6	1,2
Victor Wergeland		2	2	0,4
Stine Matre	1		1	0,2
Torstein Matre Wergeland	1		1	0,2
Totalt antall aksjer	400	110	510	100,0

Org.nr. 823 265 522



Document ID:
5d94ca02-b3a9-425c-9b17-166a3c16ec63



Noter til årsregnskapet

Wergeland-Holding AS

Note 7 Egenkapital

	Aksje- kapital	Egne aksjer	Overkurs	Annen egenkapital	Sum egenkapital
Egenkapital Pr. 01.01.2022	43 860 000	-258 000	463 129 868	41 074 689	547 806 557
Årets resultat				20 570 426	20 570 426
Utbytte				-19 840 000	-19 840 000
Kjøp egne aksjer		-946 000		-19 070 037	-20 016 037
Pr. 31.12.2022	43 860 000	-1 204 000	463 129 868	22 735 078	528 520 946

Org.nr. 823 265 522



Document ID:
5d94ca02-b3a9-425c-9b17-106a3c16ec63



Kontantstrømpstilling

Wergeland-Holding AS

Beløp i NOK	2022	2021
Kontantstrømmer fra operasjonelle aktiviteter		
Resultat før skattekostnad	23 551 989	61 468 101
Periodens betalte skatter	-6 152 982	-5 908 328
Inntekt på investeringer i datterselskap	-30 000 000	-61 601 859
Endring i leverandørgjeld	744 564	52 375
Endring i andre tidsavgrensningsposter	3 602 529	-475
Netto kontantstrøm fra operasjonelle aktiviteter	-8 253 900	-5 990 186
Kontantstrøm fra investeringsaktiviteter		
Mottatt konsernbidrag og utbytte	13 000 000	37 000 000
Netto kontantstrøm fra investeringsaktiviteter	13 000 000	37 000 000
Kontantstrømmer fra finansieringsaktiviteter		
Innbetalinger ved kortsiktige lån fra konsernselskaper	22 003 847	0
Utbetalinger ved kjøp egne aksjer	-14 687 197	-4 851 883
Utbytte, utbetalt	-10 140 000	-20 400 000
Netto kontantstrøm fra finansieringsaktiviteter	-2 823 350	-25 251 883
Netto endring i likvider i året	1 922 750	5 757 931
Kontanter og bankinnskudd pr. 01.01	5 781 458	23 527
Kontanter og bankinnskudd pr.31.12	7 704 208	5 781 458



Document ID:
5d94ca02-b3a9-425c-9b17-166a3c16ec63



Wergeland-Holding AS - selskapsregnskap 2022.pdf

Name	Date	Name	Date
Bjørnestad, Margunn Kristine	2023-06-21	Wergeland, Trygve	2023-06-21
Identification		Identification	
 Bjørnestad, Margunn Kristine		 Wergeland, Trygve	
Name	Date	Name	Date
Wergeland, Elisabeth	2023-06-21	Rasmussen, Jan	2023-06-21
Identification		Identification	
 Wergeland, Elisabeth		 Rasmussen, Jan	
Name	Date	Name	Date
Birkeland-Sleire, Hugo	2023-06-21	Birkeland, Rune	2023-06-21
Identification		Identification	
 Birkeland-Sleire, Hugo		 Birkeland, Rune	



This document contains electronic signatures using EU-compliant PAdES - PDF Advanced Electronic Signatures (Regulation (EU) No 910/2014 (eIDAS))



HOUSE OF
CONTROL

Konsernregnskap 2022 med årsberetning.pdf

Signers:

<i>Name/Phone</i>	<i>Method</i>	<i>Date</i>
Bjørnestad, Margunn Kristine	BANKID_MOBILE	2023-06-21 17:00
Wergeland, Trygve	BANKID_MOBILE	2023-06-21 19:50
Wergeland, Elisabeth	BANKID	2023-06-21 20:09
Rasmussen, Jan	BANKID_MOBILE	2023-06-21 15:20
Birkeland-Sleire, Hugo	BANKID_MOBILE	2023-06-21 22:01
Birkeland, Rune	BANKID_MOBILE	2023-06-21 15:32

This document package contains:

- Front page (this page)
- The original document(s)
- The electronic signatures. These are not visible in the document, but are electronically integrated.



This file is sealed with a digital signature.
The seal is a guarantee for the
authenticity of the document.

Document ID:

8746d397-4456-48c5-b209-52f43d1a8e52

THE SIGNED DOCUMENT FOLLOWS ON THE NEXT PAGE >



Årsregnskap 2022

Wergeland-Holding AS KONSERN

Resultatregnskap
Balanse
Kontantstrømoppstilling
Noter til regnskapet
Årsberetning

Org.nr.: 823 265 522

Document ID:
8746d397-4456-48c5-b209-52f43d1a8e52



Resultatregnskap

Wergeland-Holding AS KONSERN

Driftsinntekter og driftskostnader	Note	2022	2021
Salgsinntekt		495 757 939	372 681 010
Annen driftsinntekt		20 015 483	19 756 133
Sum driftsinntekter	3	515 773 422	392 437 143
Varekostnad		237 653 625	154 549 107
End. beh. varer u.tilv. og ferdigvarer		-118 080	-655 521
Lønnskostnad	4	102 870 944	88 339 630
Avskrivning av driftsmidler og immaterielle eiendeler	6	32 649 028	31 215 305
Annen driftskostnad	4	92 839 571	66 666 658
Sum driftskostnader		465 895 088	340 115 179
Driftsresultat		49 878 334	52 321 964
Finansinntekter og finanskostnader			
Inntekt på investering i tilknyttet selskap	7	1 362 568	1 510 740
Annen renteinntekt		10 977 246	5 262 065
Annen finansinntekt		2 971 552	26 802 472
Verdøkning markedsbaserte omløpsmidler		8 686 790	19 054 297
Verdireduksjon markedsbaserte omløpsmidler		31 343 386	-2 552 479
Annen rentekostnad		391 633	0
Annen finanskostnad		4 226 068	3 239 794
Resultat av finansposter		-11 962 931	51 942 259
Resultat før skattekostnad	5	37 915 403	104 264 223
Skattekostnad på resultat	5	14 024 594	14 512 288
Årsresultat		23 890 809	89 751 935
Minoritetens andel		-107 569	-24 676
Majoritetens andel		23 998 378	89 776 611

Wergeland-Holding AS KONSERN

Side 2

Document ID:

8746d397-4456-48c5-b209-52f43d1a8e52



Balanse

Wergeland-Holding AS KONSERN

Eiendeler	Note	31.12.2022	31.12.2021
Anleggsmidler			
Immaterielle eiendeler			
Konsesjoner, patenter o.l.	6	22 222	55 556
Utsatt skattefordel	5	13 339 570	12 231 407
Goodwill	6	0	1 209 170
Sum immaterielle eiendeler		13 361 792	13 496 133
Varige driftsmidler			
Tomter, bygninger o.a. fast eiendom	6	131 438 704	134 999 230
Maskiner og anlegg	6	21 713 801	34 927 735
Driftsløsøre, inventar, utstyr	6	9 711 048	4 962 123
Skip og flytende installasjoner	6	7 267 395	12 102 370
Anlegg under utførelse		12 712 992	15 133 092
Sum varige driftsmidler		182 843 940	202 124 550
Finansielle anleggsmidler			
Investeringer i tilknyttet selskap	7	12 173 520	10 831 112
Lån til tilknyttet selskap og felles kontrollert virksomhet	8, 9	1 290 412	1 200 000
Investeringer i aksjer og andeler	10	26 105 540	18 798 731
Andre langsiktige fordringer	9	21 441 066	22 305 667
Sum finansielle anleggsmidler		61 010 538	53 135 510
Sum anleggsmidler		257 216 270	268 756 193
Omløpsmidler			
Lager av varer og annen beholdning	11	8 318 743	47 806 132
Fordringer			
Kundefordringer	4	124 812 335	84 278 289
Andre kortsiktige fordringer		37 198 274	14 933 564
Sum fordringer		162 010 609	99 211 853
Markedsbaserte aksjer og obligasjoner		310 166 623	325 676 678
Sum investeringer		310 166 623	325 676 678
Bankinnskudd, kontanter o.l.	12, 13, 14	226 938 366	198 432 969
Sum omløpsmidler		707 434 341	671 127 632
Sum eiendeler		964 650 611	939 883 825

Wergeland-Holding AS KONSERN

Side 3

Document ID:

8746d397-4456-48c5-b209-52f43d1a8e52



Balanse

Wergeland-Holding AS KONSERN

Egenkapital og gjeld	Note	31.12.2022	31.12.2021
Innskutt egenkapital			
Aksjekapital	15, 16	43 860 000	43 860 000
Egne aksjer	16	-1 204 000	-258 000
Overkurs		463 129 868	463 129 868
Sum innskutt egenkapital		505 785 868	506 731 868
Opptjent egenkapital			
Annen egenkapital	16	258 738 009	273 627 401
Sum opptjent egenkapital		258 738 009	273 627 401
Minoritetens andel	16	1 065 527	1 173 096
Sum egenkapital	16	765 589 404	781 532 365
Gjeld			
Avsetning for forpliktelser			
Andre avsetninger for forpliktelser	14	10 713 822	10 713 822
Sum avsetning for forpliktelser		10 713 822	10 713 822
Kortsiktig gjeld			
Uopptjent inntekt		33 931 620	35 957 435
Leverandørgjeld	4	56 535 768	42 339 979
Betalbar skatt	5	15 092 456	14 403 889
Skyldig offentlige avgifter		16 105 476	6 410 850
Utbytte		19 840 000	10 140 000
Annen kortsiktig gjeld	4, 14, 17	46 842 065	38 385 485
Sum kortsiktig gjeld		188 347 385	147 637 638
Sum gjeld		199 061 207	158 351 460
Sum egenkapital og gjeld		964 650 611	939 883 825

Wergeland-Holding AS KONSERN

Side 4

Document ID:
8746d397-4456-48c5-b209-52f43d1a8e52



Balanse

Wergeland-Holding AS KONSERN
Dalsøyra,
Styret i Wergeland-Holding AS KONSERN

Margunn Kristine Bjørnstad
styreleder

Trygve Wergeland
daglig leder

Jan Haakon Rasmussen
styremedlem

Elisabeth Wergeland
styremedlem

Rune Birkeland
styremedlem

Hugo Sleire
styremedlem



Noter 2022 Wergeland-Holding AS KONSERN

Note 1 Regnskapsprinsipper

Årsregnskapet er avgitt i overensstemmelse med regnskapslovens bestemmelser og reglene som følger av god regnskapsskikk.

Klassifisering

Eiendeler bestemt til varig eie eller bruk, samt fordringer med forfall mer enn ett år etter balansedagen er medtatt som anleggsmidler. Øvrige eiendeler er klassifisert som omløpsmidler. Gjeld som forfaller senere enn et år etter regnskapsperiodens utløp er oppført som langsiktig gjeld.

Varige driftsmidler og avskrivninger

Varige driftsmidler er vurdert til historisk kost etter fradrag for bedriftsøkonomiske avskrivninger som er beregnet på grunnlag av kostpris og antatt økonomisk levetid.

Markedsbaserte aksjer

Markedsbaserte aksjer vurderes til markedsverdi.

Aksjer i tilknyttet selskap

Aksjer i tilknyttet selskap vurderes etter egenkapitalmetoden.

Andre anleggsaksjer og andeler

Anleggsaksjer og mindre investeringer i ansvarlige selskaper og kommandittselskaper hvor man ikke har betydelig innflytelse balanseføres til anskaffelseskost. Investeringene blir nedskrevet til virkelig verdi dersom verdifallet ikke er forbigående. Mottatt utbytte og andre overskuddsutdelinger fra selskapene inntektsføres som annen finansinntekt.

Varer

Varer er vurdert til det laveste av anskaffelseskost og netto salgsverdi. Netto salgsverdi er estimert salgpris ved ordinær drift etter fradrag for beregnede nødvendige utgifter for gjennomføring av salget. Anskaffelseskost inkluderer utgifter påløpt ved anskaffelse av varene og kostnader for å bringe varene til nåværende plassering og tilordnes ved bruk av FIFO - prinsippet.

Fordringer

Fordringer er oppført i balansen med fordringens pålydende etter fradrag for konstaterte og forventede tap.

Leasing

Det skilles mellom finansiell og operasjonell leasing. Driftsmidler utleid ved finansiell leasing er regnskapsmessig klassifisert under langsiktige fordringer. Leiebeløpet fordeles mellom renteinntekt og avdrag på fordringen.

Skattekostnad og utsatt skatt

Skattekostnaden er knyttet til det regnskapsmessige resultat og består av betalbar skatt og endring i netto utsatt skatt.

Utsatt skatt i resultatregnskapet er skatt beregnet på endringer i midlertidige forskjeller mellom skattemessige og regnskapsmessige verdier. I stedet for å vise årets skattemessige disposisjoner brutto i regnskapet, bokføres skatteeffekten som en del av årets skattekostnad. Utsatt skatt avsettes som langsiktig gjeld i balansen. I den grad utsatt skattefordel overstiger utsatt skatt, medtas utsatt skattefordel i balansen iht god regnskapsskikk.

Pensjoner - Innskuddsbasert ordning

Kostnaden til innskuddsbasert pensjonsordning tilsvarer periodens premie til forsikringselskapet.

Kontantstrømanalyse

Kontantstrømanalysen er utarbeidet etter den indirekte metoden.

Document ID:
8746d397-4456-48c5-b209-52f43d1a8e52



Noter 2022

Wergeland-Holding AS KONSERN

Driftsinntekter og kostnader

Inntektsføring skjer etter opptjeningsprinsippet som normalt vil være leveringstidspunktet for varer og tjenester. Inntekter fra salg av tjenester og langsiktige tilvirkingsprosjekter (anleggskontrakter) resultatføres i takt med prosjektets fullføringsgrad, når utfallet av transaksjonen kan estimeres på en pålitelig måte. Når transaksjonens utfall ikke kan estimeres pålitelig, vil kun inntekter tilsvarende påløpte prosjektkostnader inntektsføres. I den perioden det blir identifisert at et prosjekt vil gi et negativt resultat, vil det estimerte tapet på kontrakten bli resultatført i sin helhet. Kostnader medtas etter sammenstillingsprinsippet, dvs at kostnader medtas i samme periode som tilhørende inntekter inntektsføres.

Valuta

Pengeposter i utenlandsk valuta omregnes til balansedagens kurs.

Konsernforhold og konsolidering

Selskapet er morselskap i underkonsern. Det blir også utarbeidet konsernregnskap for hovedkonsernet White Invest AS.

Konsernregnskapet er utarbeidet som om konsernet var en økonomisk enhet. Transaksjoner og mellomværende mellom selskapene i konsernet er eliminert. Konsernregnskapet er utarbeidet etter ensartede prinsipper, ved at datterselskapene følger de samme regnskapsprinsipper som morselskapet. Anskaffelseskost er tilordnet identifiserbare eiendeler og gjeld i datterselskapet, og oppført i konsernregnskapet til virkelig verdi på oppkjøpstidspunktet. Merverdier i konsernregnskapet avskrives linært over de oppkjøpte eiendelenes forventede levetid. Selskaper som er kjøpt eller solgt i løpet av året inkluderes i konsernregnskapet fra det tidspunkt kontroll oppnås og inntil kontroll opphører.

Tilknyttede selskaper er enheter hvor konsernet har betydelig (men ikke bestemmende) innflytelse, over den finansielle og operasjonelle styringen (normalt ved eierandel på mellom 20 % og 50 %). Konsernregnskapet inkluderer konsernets andel av resultat fra tilknyttede selskaper regnskapsført etter egenkapitalmetoden fra det tidspunktet betydelig innflytelse oppnås og inntil slik innflytelse opphører. Dersom konsernets tapsandel overstiger investeringen i et tilknyttet selskap, reduseres konsernets balanseførte verdi til null og ytterligere tap regnskapsføres ikke med mindre konsernet har en forpliktelse til å dekke dette tapet.

Document ID:

8746d397-4456-48c5-b209-52f43d1a8e52



Noter 2022

Wergeland-Holding AS KONSERN

Note 2 Konsolideringsprinsipper

Wergeland-Holding AS inngår i hovedkonsernet White Invest AS, Fensfjordvegen 1621, 5960 Dalsøyra, Gulen. Det utarbeides konsernregnskap for morselskapet.

Wergeland-Holding har eierandeler i følgende selskaper:

Datterselskaper :	Kontor	Eie-/stemmeandel
Wergeland Holding AS	Gulen	100,0%
Wergeland Gruppa AS	Gulen	100,0%
Wergeland Eigedom AS	Gulen	100,0%
Wergeland Drift AS	Gulen	100,0%
Wergeland Halsvik AS	Gulen	100,0%
Wergeland AS	Gulen	100,0%
Repparfjord Eiendom AS	Gulen	100,0%
Wergeland Base AS	Gulen	100,0%
Wergeland Safeport AS	Gulen	100,0%
Solund Verft AS	Solund	100,0%
Framfjord AS	Gulen	100,0%
Vestland Base AS	Gulen	100,0%
Westland Waste AS	Gulen	60,0%
Tilknyttede selskaper:		
SF- Gass AS	Gulen	50,0%
Finmark Gjennvinning AS	Alta	50,0%
Royal Base Service AS	Øygarden	50,0%
Vidsyn Drift AS	Gulen	25,0%
Sløvåg Næringsbygg AS	Gulen	21,8%
Fensfjordbygg AS	Masfjorden	17,1%
Klar Bedrift AS	Gulen	15,4%

Aksjene i tilknyttet selskap Royal Base Service AS er kjøpt i 2022. Utover dette har det ikke vært endringer i konsernet i 2022.

Note 3 Opplysninger om virksomheten.

Virksomhetsområde	2022	2021
Miljøservice	142 406 506	130 415 729
Industri	35 738 836	45 713 869
Service	36 999 415	39 868 107
Logistikk- og basetjenester	230 791 785	115 216 331
Verft	49 242 677	41 192 452
Annet	578 720	20 030 655
Sum	495 757 939	392 437 143
Geografisk fordeling		
Norge	495 757 939	392 437 143
Sum	495 757 939	392 437 143

Document ID:

8746d397-4456-48c5-b209-52f43d1a8e52



Noter 2022

Wergeland-Holding AS KONSERN

Note 4 Ansatte, godtgjørelse, lån til ansatte m.m., samt transaksjoner med nærstående

Lønnskostnader består av følgende poster:	2022	2021
Lønninger	86 675 918	75 069 609
Pensjonskostnader	9 118 257	8 129 605
Folketrygdavgift	4 181 454	3 616 105
Andre ytelser	2 895 315	1 524 311
Sum lønnskostnader	102 870 944	88 339 630

Gjennomsnittlig antall årsverk 125 123

Daglig leder har mottatt kr 1 374 438 i lønn, og kr 304 803 i andre ytelser. Daglig leder er ansatt i og får utbetalt lønn fra Wergeland Gruppen AS. Selskapet har ikke inngått avtale om bonuser, overskuddsdeling og lignende fordeler ovenfor daglig leder og styret.

Selskaper i konsernet har samlet fakturert kr 1 227 366 eks mva til daglig leder i 2022. Av dette utgjør kr 343 600 opptjente, ikke fakturerte inntekter fra tidligere år. Pr 31.12.2022 hadde selskaper i konsernet kundefordringer på totalt kr 12 447 inkl mva og leverandørgjeld på totalt kr 105 000 inkl mva mot daglig leder. Videre utgjør opptjente, ikke fakturerte inntekter kr 79 617 eks mva. Disse er fakturert i januar 2023.

Det er inngått leieavtale med daglig leder om leie av næringsbygg. Årlig leie utgjør kr 250 000 eks mva.

Daglig leder har i 2022 innbetalt et forskudd til Wergeland Gruppen AS på kr 625 000. Saldo pr 31.12.2022 utgjør kr 451 356, og inngår i annen kortsiktig gjeld.

Det er kostnadsført styrehonorar på kr 500 000 til styreleder, og kr 250 000 til øvrige styremedlemmer i 2022. Styrehonorar utbetales i 2023.

Konsernet er pliktig til å ha tjenestepensjonsordning etter lov om obligatorisk tjenestepensjon. Konsernets pensjonsordning tilfredsstiller kravene i denne lov.

Pensjonsforpliktelsen for samtlige ansatte dekkes ved kollektiv pensjonsforsikring. Forpliktelsen er ikke balanseført og den årlige pensjonspremien anses som årets pensjonskostnad.

Revisor

Kostnadsført revisjonshonorar i 2022 utgjør kr 1 322 175.
I tillegg kommer honorar for andre tjenester med kr 231 200.

Document ID:

8746d397-4456-48c5-b209-52f43d1a8e52



Noter 2022 Wergeland-Holding AS KONSERN

Note 5 Skatt

Årets skattekostnad	2022	2021
Resultatført skatt på ordinært resultat		
Betalbar skatt på årets resultat	15 092 456	14 403 889
Endring i utsatt skatt / utsatt skattefordel	-1 108 163	108 400
Betalbar skatt på tidligere års resultat	40 302	0
Skattekostnad ordinært resultat	14 024 595	14 512 289
Betalbar skatt i årets skattekostnad:		
Ordinært resultat før skatt	37 915 403	104 264 222
Permanente forskjeller	21 480 355	-40 295 574
Endring i midlertidige forskjeller	13 884 403	-4 812 087
Anvendelse av fremførbart underskudd	-4 678 089	6 315 660
Skattepliktig inntekt	68 602 072	65 472 221
Betalbar skatt i balansen:		
Betalbar skatt på årets resultat	15 092 456	14 403 889
Sum betalbar skatt i balansen	15 092 456	14 403 889
Beregning av effektiv skattesats:		
Resultat før skatt	37 915 403	104 264 223
Beregnet skatt av resultat før skatt	8 341 389	22 938 129
Skatteeffekt av permanente forskjeller	4 725 678	-8 865 026
Andre effekter	2 025 389	330 786
Sum	15 092 456	14 403 889
Effektiv skattesats	39,81	13,81

Document ID:
8746d397-4456-48c5-b209-52f43d1a8e52



Noter 2022

Wergeland-Holding AS KONSERN

Note 5 Skatt forts.

Skatteeffekten av midlertidige forskjeller og underskudd til fremføring som har gitt opphav til utsatt skatt og utsatte skattefordeler, spesifisert på typer av midlertidige forskjeller:

	2022	2021	Endring
Varige driftsmidler	-34 371 912	-29 307 359	
Balanseførte leieavtaler	18 758 371	19 726 665	
Varebeholdning	-212 391	0	
Utestående fordringer	-2 237 483	-372 048	
Gevinst – og tapskonto	3 712 415	4 640 527	
Avsetninger mv.	-57 874 588	-53 014 454	
Andre midlertidige forskjeller	20 181	5 665	
Sum midlertidige forskjeller	-72 205 407	-58 321 004	-13 884 403
Underskudd til fremføring	-2 683 084	-6 406 162	
Forskjeller som ikke inngår i beregningen*	14 254 089	9 129 866	
Grunnlag for beregning av utsatt skatt	-60 634 402	-55 597 300	-5 037 102
Utsatt skatt / skattefordel (22 %)	-13 339 570	-12 231 407	-1 108 163

Document ID:

8746d397-4456-48c5-b209-52f43d1a8e52



Noter 2022

Wergeland-Holding AS KONSERN

Note 6 Anleggsmidler

	Tomter , bygg eiendom	Maskiner anlegg
Anskaffelseskost 01.01.2022	172 877 693	179 488 002
Tilgang i året	5 802 940	4 666 635
Avgang i året	0	0
Anskaffelseskost 31.12.2022	178 680 633	184 154 637
Akkumulerte avskrivninger 31.12.2022	47 241 929	162 440 836
Bokført verdi 31.12.2022	131 438 704	21 713 801
Årets avskrivninger	9 363 471	16 573 102
Økonomisk levetid	0-20 år	2-10år
Avskrivningsplan	Lineær	Lineær
	Driftsløsøre transportmidler	Skip , båter
Anskaffelseskost 01.01.2022	28 123 926	34 425 973
Tilgang i året	4 308 683	0
Avgang i året	232 222	0
Anskaffelseskost 31.12.2022	32 200 387	34 425 973
Akkumulerte avskrivninger 31.12.2022	22 489 339	27 158 578
Bokført verdi 31.12.2022	9 711 048	7 267 395
Årets avskrivninger	2 392 291	3 077 662
Økonomisk levetid	5-7 år	10-50 år
Avskrivningsplan	Lineær	Lineær
	Anlegg under utførelse	Konsesjoner, patenter o.l.
Anskaffelseskost 01.01.2022	15 133 092	100 000
Tilgang i året	3 619 519	0
Avgang i året	6 039 619	0
Anskaffelseskost 31.12.2022	12 712 992	100 000
Akkumulerte avskrivninger 31.12.2022	0	77 778
Bokført verdi 31.12.2022	12 712 992	22 222
Årets avskrivninger	0	33 333
Økonomisk levetid	-	3 år
Avskrivningsplan	-	Lineær
	Goodwill	SUM
Anskaffelseskost 01.01.2022	6 539 448	436 688 134
Tilgang i året	0	18 397 777
Avgang i året	0	6 271 841
Anskaffelseskost 31.12.2022	6 539 448	448 814 070
Akkumulerte avskrivninger 31.12.2022	6 539 448	265 947 908
Bokført verdi 31.12.2022	0	182 866 162
Årets avskrivninger	1 209 170	32 649 029
Økonomisk levetid	5 år	
Avskrivningsplan	Lineær	

Document ID:

8746d397-4456-48c5-b209-52f43d1a8e52



Noter 2022

Wergeland-Holding AS KONSERN

Note 7 Aksjer og andeler i tilknyttet foretak

	Forretnings- kontor	Eierandel i %	Anskaffelseskost
SF Gass AS	Sløvåg	50,00	275 000
Sløvåg Næringsbygg AS	Sløvåg	21,80	3 071 719
Finmark Gjenvinning AS	Finmark	50,00	5 250 000
Klar Bedrift AS	Sløvåg	15,40	202 000
Vidsyn Drift AS	Sløvåg	25,00	200 000
Fensfjordbygg AS	Hosteland	17,10	2 823 000
Royal Base Service AS	Sløvåg	50,00	1 000 090

	Bokført verdi 01.01.2022	Andel av årets resultat	Tilgang/utdelinger endring egenkap.	Bokført verdi 31.12.2022
SF Gass AS	0	0	0	0
Sløvåg Næringsbygg AS	3 178 375	158 081	0	3 336 456
Finmark Gjenvinning AS	3 941 879	-428 275	0	3 513 604
Klar Bedrift AS	575 340	44 871	0	620 211
Vidsyn Drift AS	217 554	723 548	0	941 102
Fensfjord Bygg AS	2 917 964	-155 907	0	2 762 057
Royal Base Service AS	0	0	1 000 090	1 000 090
Sum	10 831 112	342 319	1 000 090	12 173 521

Note 8 Mellomværende med tilknyttet selskap

	2022	2021
Langsiktig fordring	1 290 412	1 200 000

Note 9 Fordringer med forfall senere enn ett år

	2022	2021
Fordring finansiell leasing	18 758 371	19 726 665
Andre fordringer (anleggsmidler)	2 682 695	2 579 002
Sum andre fordringer	21 441 066	22 305 667

Note 10 Investeringer i aksjer og andeler

	Kostpris	Bokført verdi
Diverse aksjer og obligasjoner	26 105 540	26 105 540

Document ID:
8746d397-4456-48c5-b209-52f43d1a8e52



Noter 2022 Wergeland-Holding AS KONSERN

Note 11 Varer

	2022	2021
Lager av varer under tilvirkning	903 312	37 895 148
Ferdigvarer	7 415 431	9 910 984
Sum	8 318 743	47 806 132

Note 12 Konsernkontoordning

Konsernet har konsernkontoordning der flere av konsernselskapene er inkludert. Netto innskudd i konsernkontoordningen representerer total netto i konsernkontoordningen for alle deltakende selskap. Totalt beløp inntilstående i konsernkontoordningen utgjør kr. 80 888 087 i 2022 mot kr. 50 681 783 i 2021, og er klassifisert som bankinnskudd. Datterselskapers andel utgjør kr. 82 269 170 i 2022 mot kr. 55 880 920 i 2021.

Konsernet har pr 31.12.2022 en samlet limit på konsernkontoordningen på kr. 0, men de enkelte datterselskaper har anledning til å trekke på sin deltakerkonto etter nærmere avtale.

Note 13 Bundne midler

I posten inngår bundne bankinnskudd vedrørende skattetrekk med kr 4 521 003.

I tillegg inngår bundet bankinnskudd med kr 43 593 768 som sikkerhet overfor staten v/Miljødirektoratet for å oppfylle krav om finansiell garanti og kostnadsdekning i henhold til avfallsforskriftens krav.

Note 14 Avsetninger

Total avsetning knyttet til avslutning av Norm deponi utgjør kr 9 418 837.

Inkludert i dette beløpet er kr 2 000 000 knyttet til krav fra Statens Strålevern om avsetning for fremtidige forpliktelser for avslutning og overvåking av deponi i forbindelse med tildelt konsesjon. Dette beløpet er satt inn på sperret konto og vil være pantsatt til fordel for Statens Strålevern.



Noter 2022

Wergeland-Holding AS KONSERN

Note 15 Aksjonærtabell

Aksjekapitalen i Wergeland Holding AS pr. 31.12 består av følgende aksjeklasser:

	Antall	Pålydende	Bokført
A-aksjer	400	86 000,00	34 400 000
B-aksjer	110	86 000,00	9 460 000
Sum	510		43 860 000

Eierstruktur

Aksjonærer i % pr. 31.12:

	A-aksjer	B-aksjer	Sum	Eierandel
White Invest AS	310	0	310	60,8
ELWE Invest AS	30	0	30	5,9
T.W Invest AS	30	0	30	5,9
Lars Hellandsjø	0	30	30	5,9
Siv Wergeland	0	30	30	5,9
Terje Wergeland	15	0	15	2,9
Trude Wergeland	0	14	14	2,7
Wergeland-Holding AS	3	11	14	2,7
Bjørnar Reknes	10	0	10	2,0
Grethe Wergeland	0	10	10	2,0
Mette Wergeland	0	7	7	1,4
Ragnhild Kjelby	0	6	6	1,2
Victor Wergeland	0	2	2	0,4
Torstein Wergeland	1	0	1	0,2
Stine Matre	1	0	1	0,2
Totalt antall aksjer	400	110	510	100,0

B-aksjene har ikke stemmerett. Forøvrig gir hver aksje samme rett i selskapet.

T.W Invest AS eies med 100% av daglig leder Trygve Wergeland. White Invest AS eies med 67% av daglig leder Trygve Wergeland.

ELWE Invest AS eies med 100% av styremedlem Elisabeth Wergeland. White Invest AS eies med 33% av styremedlem Elisabeth Wergeland.

Note 16 Egenkapital

	Aksjekapital	Egne aksjer	Minoritets- interesse	Overkurs	Annen egenkapital	Sum
Egenkapital 01.01	43 860 000	-258 000	1 173 096	463 129 868	273 627 401	781 532 365
Kjøp egne aksjer		-946 000			-19 070 037	-20 016 037
Årets resultat			-107 569		23 998 378	23 890 809
Andre endringer					22 267	22 267
Utbytte					-19 840 000	-19 840 000
Egenkapital 31.12	43 860 000	-1 204 000	1 065 527	463 129 868	258 738 009	765 589 404

Document ID:

8746d397-4456-48c5-b209-52f43d1a8e52



Noter 2022

Wergeland-Holding AS KONSERN

Note 17 Usikre forpliktelser

Hammerfest Havn KF har rettet krav mot Repparfjord Eiendom AS på kr. 35 845 737 (inkl. mva). Det er i konsernregnskapet avsatt kr. 10 965 728 (eks. mva) etter forsiktighetsprinsippet for å dekke mulige utlegg som følge av kravet.

Document ID:

8746d397-4456-48c5-b209-52f43d1a8e52



Kontantstrømoppstilling

Wergeland-Holding AS Konsern

Beløp i NOK	2022	2021
Kontantstrømmer fra operasjonelle aktiviteter		
Resultat før skatt	37 915 403	104 264 223
Resultatandel i tilknyttet selskap	-1 362 568	-1 510 740
Verdiendring markedsbaserte omløpsmidler	22 656 596	-21 606 776
Gevinst/tap ved salg av driftsmidler	-1 476 750	-
Periodens betalte skatt	-14 444 189	-25 846 957
Ordinære av og nedskrivninger	32 649 028	31 215 305
Endring i varelager	39 487 389	-3 690 316
Endring i kundefordringer	-40 534 046	-2 614 238
Endring i leverandørgjeld	14 195 789	-12 797 101
Endring i andre tidsavgrensningsposter	-11 714 578	6 375 122
Netto kontantstrøm fra operasjonelle aktiviteter	77 372 074	73 788 522
Kontantstrømmer fra investeringsaktiviteter		
Innbetalinger ved salg av varige driftsmidler	7 916 369	5 987 465
Utbetalinger ved kjøp av varige driftsmidler	-18 397 777	-84 744 312
Utbetalinger ved investeringer i tilknyttet selskap	-1 000 090	250 000
Innbetalinger ved salg av aksjer og andeler	21 580 837	-
Utbetalinger ved kjøp av aksjer og andeler	-34 048 407	-7 822 170
Utlån, netto	-90 412	500 000
Netto kontantstrøm fra investeringsaktiviteter	-24 039 480	-85 829 017
Kontantstrømmer fra finansieringsaktiviteter		
Utbetalinger ved kjøp egne aksjer	-14 687 197	-4 851 883
Innbetalinger av egenkapital fra minoritet	-	1 194 430
Utbytte, utbetalt	-10 140 000	-20 400 000
Netto kontantstrøm fra finansieringsaktiviteter	-24 827 197	-24 057 453
Netto endring i likvider i året	28 505 397	-36 097 948
Kontanter og bankinnskudd per 01.01	198 432 969	234 530 917
Kontanter og bankinnskudd per 31.12	226 938 366	198 432 969

Document ID:

8746d397-4456-48c5-b209-52f43d1a8e52



Wergeland-Holding - Konsern

ÅRSBERETNING 2022

Virksomhetens art og hvor den drives

Wergeland - Holding AS har sin hovedaktivitet i Gulen kommune. Selskapet er eierselskap i et konsern som har drift innen industri og eiendomsutvikling. Konsernspiss er White Invest AS med eierdel på 60,8 %. Konsernet har også aktivitet i Solund, Repparfjord og Sandnessjøen.

Wergeland AS har sin aktivitet innen drift av elektriske ferjer, levering av ferdig betong og betongprodukter, leveranser av steinmasser samt oljeleverberedskap. Wergeland-Halsvik AS er konsernets fagressurs innen avfallshåndtering og har sin aktivitet innen prosessering og gjenvinning av oljeholdig avfall. Wergeland Base AS leverer logistikk og basetjenester, hovedsakelig knyttet til olje og havvind sektorene. Wergeland Safeport AS leverer blant annet Non Destructive Testing tilknyttet Wergeland Base AS sine basetjenester for forankringsutstyr, i tillegg til å være konsernets interne tjenesteleverandør innen blant annet mekaniske og sveisefag. Solund Verft AS gjennomfører prosjekter innen vedlikehold og reparasjon av skip, i tillegg til bygging av nye skip. Wergeland Gruppa AS leverer konsernleveranser som sentraladministrasjon og prosjektledelse til alle konsernets selskaper.

Virksomhetens forretningside og strategi er å være en ledende fasilitator for utvikling av aktivitet i vår industrihavn.

Rettsvisende oversikt over utvikling og resultat

Konsernet har hatt en omsetningsøkning på 31 %. Resultatgraden er på 9,7%, noe som er en reduksjon fra i fjor på 13,3%. Konsernet har en egenkapitalandel på 79,4 %, og likviditeten er meget god. Utviklingen i omsetning, resultatgrad og egenkapitalandel er som forventet.

Styret har forventninger til at konsernets selskaper tar en aktiv rolle i utviklingen av det nye industrieventyret innen flytende Havvind med vår erfaring fra Hywind Tampen og den strategisk gode plasseringen til industrihavna.

Styret mener at årsregnskapet gir et rettsvisende bilde av konsernets eiendeler og gjeld, finansielle stilling og resultat.

Sentrale risikoer og usikkerhetsfaktorer

Konsernet har etablert store landarealer for å møte et fremtidig markeds forventning og behov innen både Havvind, Maritimt og olje og gass sektoren.

Etablering av arealer er i hovedsak gjort som del av den daglige drift, noe som gjenspeiles i kontantstrømmen fra investeringsaktivitetene.

Dersom utviklingen i de nye markeder ikke kommer i form av konkrete prosjekter risikerer konsernet å måtte tilpasse driften til andre markeder og aktiviteter. Utviklingen i energikostnader og inflasjonen følges også fremdeles tett og risikoreduserende tiltak vurderes fortløpende.

Noen sentrale kontrakter er inne i siste opsjons år, dette inkluderer boreavfallskontrakten og baseavtalen. Begge avtaler er konsernet invitert til å levere nytt tilbud på nå i 2023 og det forventes at avtalene fornyes.

Hammerfest kommune har rettet krav mot Repparfjord Eiendom AS som kan føre til merkostnader.

Document ID:

8746d397-4456-48c5-b209-52f43d1a8e52



Leveranser til Saipem/EDF Renewables sitt prestisjeprosjekt Neart Na Gaoithe nå i 2023 går iht. oppdatert fremdriftsplan.

Videre etter endt prosjekt har konsernet ingen kjente store prosjekter.

Finansiell risiko

Av konsernet sine likvide midler er det bare mindre beløp på konto i euro og amerikanske dollar som er eksponert for valutasingninger. Konsernet har dermed lav valutarisiko og markedsrisikoen blir ivare tatt ved å spre aktiviteten over flere bransjer.

Ansvarsforsikring

Det er tegnet forsikring for styrets medlemmer og daglig leder for deres mulige erstatningsansvar overfor foretaket og tredjepersoner. Forsikringen dekker det rettslige erstatningsansvar styret eller styremedlemmet kan pådra seg under utøvelsen av styreverv, samt ansvaret som daglig leder kan pådra seg i rollen som daglig leder.

Forsknings- og utviklingsaktiviteter

Konsernet utvikler kontinuerlig sine arealer og driftsmetoder for å møte markedets behov på en best mulig måte.

Fortsatt drift

Årsregnskapet for 2022 er satt opp under forutsetning av fortsatt drift. Det bekreftes herved at forutsetningen for fortsatt drift er til stede.

Arbeidsmiljø

Sykefraværet i konsernet var i 2022 4,68 % av total arbeidstid, hvorav korttidsfraværet var på 1,4 %. Styret anser dette som akseptabelt, men vil fortsette arbeidet med å redusere antall sykedager.

Det har ikke forekommet eller blitt rapportert alvorlige arbeidsuhell eller ulykker i løpet av året, som har resultert i store materielle skader eller personskader på vårt personell.

Arbeidsmiljøet betraktes som tilfredsstillende, og det iverksettes løpende tiltak for forbedringer.

Likestilling

Konsernet har pr utgangen av året 124 ansatte, av disse er 24 kvinner (19,4%). Konsernledelsen er ansatt i datterselskapet Wergeland Gruppa AS og består av en kvinne og to menn. Kvinneandelen i administrative stillinger utgjør 29 %, mens andelen av kvinner i lederstillinger utgjør 33 %.

Konsernet arbeider aktivt, målrettet og planmessig for likestilling innenfor virksomheten. Ved rekruttering, både internt og eksternt prioriteres personlige kvalifikasjoner fremfor kjønn. Det underrepresenterte kjønn vil i større grad bli oppfordret til å søke. På denne måten vil selskapet forsøke å øke kvinneandelen i de stillingskategorier hvor denne er særskilt lav.

Tiltak for å hindre diskriminering mv.

Bedriften arbeider aktivt for å fremme likestilling, sikre like muligheter og rettigheter og hindre diskriminering på grunn av etnisitet, nasjonal opprinnelse, avstamning, hudfarge, språk, religion og livssyn. For å bidra til dette, har bedriften blant annet etablert rutiner for rekruttering, hvor søkere fra underrepresenterte grupper oppfordres til å søke.

For fullstendig redegjørelse for aktsomhetsvurderinger iht. Åpenhetsloven henvises det til publiseringen av rapporten på Wergeland.com/hms den 30. juni. 2023.

Document ID:

8746d397-4456-48c5-b209-52f43d1a8e52



Ytre miljø

Wergeland-Holding AS har ikke utslipp til ytre miljø. Flere av datterselskapene i Konsernet har drift som krever tillatelser fra myndighetene. Det er fokus på KHMS og kontinuerlige forbedringer i konsernet. Konsernets selskaper er sertifisert i standardene ISO 9001, 14001 og 45001.

Redegjørelse for årsregnskapet og resultatdisponering

Etter styrets oppfatning gir fremlagt resultatregnskap og balanse med noter uttrykk for Wergeland-Holding AS sitt resultat for 2022 og økonomiske stilling ved årsskiftet.

Det er ikke inntrådt forhold etter regnskapsårets slutt som er av betydning for bedømmelsen av regnskapet.

Morselskapet har for 2022 hatt et overskudd på kr 20 570 426, som foreslåes anvendt ved:

Avsatt utbytte	kr	19 840 000
Overført annen egenkapital	kr	730 426
Sum disponert	kr	20 570 426

Sløvåg, 21.6.2023

Margunn Bjørnstad
styrets leder

Trygve Wergeland
daglig leder

Jan Rasmussen
styremedlem

Rune Birkeland
styremedlem

Hugo Sleire
styremedlem

Elisabeth Wergeland
styremedlem


Document ID:
8746d397-4456-48c5-b209-52f43d1a8e52




Konsernregnskap 2022 med årsberetning.pdf

Name	Date	Name	Date
Bjørnestad, Margunn Kristine	2023-06-21	Wergeland, Trygve	2023-06-21

Identification

 Bjørnestad, Margunn Kristine

Identification

 Wergeland, Trygve

Name	Date	Name	Date
Wergeland, Elisabeth	2023-06-21	Rasmussen, Jan	2023-06-21

Identification

 Wergeland, Elisabeth

Identification


 Rasmussen, Jan

Name	Date	Name	Date
Birkeland-Sleire, Hugo	2023-06-21	Birkeland, Rune	2023-06-21

Identification

 Birkeland-Sleire, Hugo

Identification

 Birkeland, Rune



This document contains electronic signatures using EU-compliant PAdES - PDF Advanced Electronic Signatures (Regulation (EU) No 910/2014 (eIDAS))