



## ÅRSREGNSKAPET FOR REGNSKAPSÅRET 2022 - GENERELL INFORMASJON

### Enheten

Organisasjonsnummer: 927 434 512  
Organisasjonsform: Aksjeselskap  
Foretaksnavn: KVINA MASKIN HOLDING AS  
Forretningsadresse: Industrivegen 2  
4484 ØYESTRANDA

### Regnskapsår

Årsregnskapets periode: 01.01.2022 - 31.12.2022

### Konsern

Mørselskap i konsern: Ja  
Konsernregnskap lagt ved: Ja

### Regnskapsregler

Regler for små foretak benyttet: Nei  
Benyttet ved utarbeidelsen av årsregnskapet til selskapet: Regnskapslovens alminnelige regler  
Benyttet ved utarbeidelsen av årsregnskapet til konsernet: Regnskapslovens alminnelige regler

### Årsregnskapet fastsatt av kompetent organ

Bekreftet av representant for selskapet: Gaute Holm  
Dato for fastsettelse av årsregnskapet: 26.04.2023

### Grunnlag for avgivelse

År 2022: Årsregnskapet er elektronisk innlevert  
År 2021: Tall er hentet fra elektronisk innlevert årsregnskap fra 2022

*Det er ikke krav til at årsregnskapet m.v. som sendes til Regnskapsregisteret er undertegnet. Kontrollen på at dette er utført ligger hos revisor/enhetens øverste organ. Sikkerheten ivaretas ved at innsender har rolle/rettighet for innsending av årsregnskapet via Altinn, og ved at det bekreftes at årsregnskapet er fastsatt av kompetent organ.*

Brønnøysundregistrene, 27.06.2024



## Resultatregnskap

Beløp i: NOK	Note	2022	2021
<b>RESULTATREGNSKAP</b>			
<b>Inntekter</b>			
Annen driftsinntekt	12	5 128 205	4 600 000
<b>Sum inntekter</b>		<b>5 128 205</b>	<b>4 600 000</b>
<b>Kostnader</b>			
Annen driftskostnad	3,4	66 011	211
<b>Sum kostnader</b>		<b>66 011</b>	<b>211</b>
<b>Driftsresultat</b>		<b>5 062 194</b>	<b>4 599 789</b>
<b>Finansinntekter og finanskostnader</b>			
Annen renteinntekt		151	
<b>Sum finansinntekter</b>		<b>151</b>	
Annen rentekostnad		5 961	
<b>Sum finanskostnader</b>		<b>5 961</b>	
<b>Netto finans</b>		<b>-5 810</b>	
<b>Ordinært resultat før skattekostnad</b>		<b>5 056 384</b>	<b>4 599 789</b>
Skattekostnad på ordinært resultat	5	1 093 028	1 009 753
<b>Ordinært resultat etter skattekostnad</b>		<b>3 963 356</b>	<b>3 590 036</b>
<b>Årsresultat</b>		<b>3 963 356</b>	<b>3 590 036</b>
<b>Overføringer og disponeringer</b>			
Avgitt konsernbidrag	8		279 240
Overføringer til/fra annen egenkapital	8	3 963 356	3 310 796
<b>Sum overføringer og disponeringer</b>		<b>3 963 356</b>	<b>3 590 036</b>



## Balanse

Beløp i: NOK	Note	2022	2021
<b>BALANSE - EIENDELER</b>			
<b>Anleggsmidler</b>			
<b>Immaterielle eiendeler</b>			
<b>Varige driftsmidler</b>			
Tomter, bygninger og annen fast eiendom	4,9	36 925	
<b>Sum varige driftsmidler</b>		<b>36 925</b>	
<b>Finansielle anleggsmidler</b>			
Investering i datterselskap	12	7 492 105	7 699 535
Lån til foretak i samme konsern	11	2 090 465	2 090 465
Investeringer i tilknyttet selskap		433 571	
<b>Sum finansielle anleggsmidler</b>		<b>10 016 141</b>	<b>9 790 000</b>
<b>Sum anleggsmidler</b>		<b>10 053 066</b>	<b>9 790 000</b>
<b>Omløpsmidler</b>			
<b>Varer</b>			
<b>Fordringer</b>			
Andre fordringer	11	200 151	
Konsernfordringer	11	5 690 612	5 100 311
<b>Sum fordringer</b>		<b>5 890 763</b>	<b>5 100 311</b>
<b>Bankinnskudd, kontanter og lignende</b>			
Bankinnskudd, kontanter og lignende	13	52 737	4 219
<b>Sum bankinnskudd, kontanter og lignende</b>		<b>52 737</b>	<b>4 219</b>
<b>Sum omløpsmidler</b>		<b>5 943 500</b>	<b>5 104 530</b>
<b>SUM EIENDELER</b>		<b>15 996 566</b>	<b>14 894 530</b>

## BALANSE - EGENKAPITAL OG GJELD

### Egenkapital



## Balanse

Beløp i: NOK	Note	2022	2021
<b>Innskutt egenkapital</b>			
Selskapskapital	7,8	30 000	30 000
<b>Sum innskutt egenkapital</b>		<b>30 000</b>	<b>30 000</b>
<b>Opptjent egenkapital</b>			
Annen egenkapital	8	7 268 037	3 310 796
<b>Sum opptjent egenkapital</b>		<b>7 268 037</b>	<b>3 310 796</b>
<b>Sum egenkapital</b>		<b>7 298 037</b>	<b>3 340 796</b>
<b>Gjeld</b>			
<b>Langsiktig gjeld</b>			
Utsatt skatt	5	17 966	
<b>Sum avsetninger for forpliktelser</b>		<b>17 966</b>	
<b>Annen langsiktig gjeld</b>			
<b>Sum langsiktig gjeld</b>		<b>17 966</b>	<b>0</b>
<b>Kortsiktig gjeld</b>			
Betalbar skatt	5	975 619	930 993
Kortsiktig konserngjeld	11	452 013	10 058 311
Annen kortsiktig gjeld	10,11	7 252 931	564 430
<b>Sum kortsiktig gjeld</b>		<b>8 680 563</b>	<b>11 553 734</b>
<b>Sum gjeld</b>		<b>8 698 529</b>	<b>11 553 734</b>
<b>SUM EGENKAPITAL OG GJELD</b>		<b>15 996 566</b>	<b>14 894 530</b>



## Konsernets resultatregnskap

Beløp i: NOK	Note	2022	2021
<b>RESULTATREGNSKAP</b>			
<b>Inntekter</b>			
Salgsinntekt	2	107 886 588	87 022 044
Leieinntekt		242 400	242 400
Annen driftsinntekt	12	634 023	308 492
<b>Sum inntekter</b>		<b>108 763 011</b>	<b>87 572 936</b>
<b>Kostnader</b>			
Varekostnad		40 008 179	27 970 211
Lønnskostnad	3	30 609 759	25 991 635
Avskrivning på varige driftsmidler og immaterielle eiendeler	4	1 272 607	1 120 212
Annen driftskostnad	3,4	30 239 790	24 511 503
<b>Sum kostnader</b>		<b>102 130 335</b>	<b>79 593 561</b>
<b>Driftsresultat</b>		<b>6 632 676</b>	<b>7 979 375</b>
<b>Finansinntekter og finanskostnader</b>			
Annen renteinntekt		109 801	25 085
<b>Sum finansinntekter</b>		<b>109 801</b>	<b>25 085</b>
Annen rentekostnad		376 860	265 197
<b>Sum finanskostnader</b>		<b>376 860</b>	<b>265 197</b>
<b>Netto finans</b>		<b>-267 059</b>	<b>-240 112</b>
<b>Ordinært resultat før skattekostnad</b>		<b>6 365 617</b>	<b>7 739 263</b>
Skattekostnad på ordinært resultat	5	1 377 274	1 764 750
<b>Ordinært resultat etter skattekostnad</b>		<b>4 988 343</b>	<b>5 974 513</b>
<b>Årsresultat</b>		<b>4 988 343</b>	<b>5 974 513</b>



### Konsernets balanse

Beløp i: NOK	Note	2022	2021
<b>BALANSE - EIENDELER</b>			
<b>Anleggsmidler</b>			
<b>Immaterielle eiendeler</b>			
<b>Varige driftsmidler</b>			
Tomter, bygninger og annen fast eiendom	4,9	7 177 898	7 386 568
Maskiner og anlegg	4,9	4 700 697	3 552 800
<b>Sum varige driftsmidler</b>		<b>11 878 595</b>	<b>10 939 368</b>
<b>Finansielle anleggsmidler</b>			
Investeringer i tilknyttet selskap		433 571	400 000
<b>Sum finansielle anleggsmidler</b>		<b>433 571</b>	<b>400 000</b>
<b>Sum anleggsmidler</b>		<b>12 312 166</b>	<b>11 339 368</b>
<b>Omløpsmidler</b>			
<b>Varer</b>			
Varer	6,9	20 530 192	7 421 755
<b>Sum varer</b>		<b>20 530 192</b>	<b>7 421 755</b>
<b>Fordringer</b>			
Kundefordringer	9	15 278 962	13 700 332
Andre fordringer	11	1 648 947	1 303 945
<b>Sum fordringer</b>		<b>16 927 909</b>	<b>15 004 277</b>
<b>Bankinnskudd, kontanter og lignende</b>			
Bankinnskudd, kontanter og lignende	13	7 115 658	8 941 504
<b>Sum bankinnskudd, kontanter og lignende</b>		<b>7 115 658</b>	<b>8 941 504</b>
<b>Sum omløpsmidler</b>		<b>44 573 759</b>	<b>31 367 536</b>
<b>SUM EIENDELER</b>		<b>56 885 925</b>	<b>42 706 904</b>

### BALANSE - EGENKAPITAL OG GJELD



## Konsernets balanse

Beløp i: NOK	Note	2022	2021
<b>Egenkapital</b>			
<b>Innskutt egenkapital</b>			
Selskapskapital	7,8	30 000	30 000
<b>Sum innskutt egenkapital</b>		<b>30 000</b>	<b>30 000</b>
<b>Opptjent egenkapital</b>			
Annen egenkapital	8	9 091 549	4 103 205
<b>Sum opptjent egenkapital</b>		<b>9 091 549</b>	<b>4 103 205</b>
<b>Sum egenkapital</b>		<b>9 121 549</b>	<b>4 133 205</b>
<b>Gjeld</b>			
<b>Langsiktig gjeld</b>			
Utsatt skatt		184 328	428 770
<b>Sum avsetninger for forpliktelser</b>		<b>184 328</b>	<b>428 770</b>
<b>Annen langsiktig gjeld</b>			
Gjeld til kredittinstitusjoner	9	20 806 494	11 161 609
<b>Sum annen langsiktig gjeld</b>		<b>20 806 494</b>	<b>11 161 609</b>
<b>Sum langsiktig gjeld</b>		<b>20 990 822</b>	<b>11 590 379</b>
<b>Kortsiktig gjeld</b>			
Leverandørgjeld		6 599 074	5 586 442
Betalbar skatt	5	1 621 716	1 783 756
Skyldige offentlige avgifter		3 934 728	3 619 107
Kortsiktig konserngjeld	11		10 058 311
Annen kortsiktig gjeld	10,11	14 618 036	5 935 704
<b>Sum kortsiktig gjeld</b>		<b>26 773 554</b>	<b>26 983 320</b>
<b>Sum gjeld</b>		<b>47 764 376</b>	<b>38 573 699</b>
<b>SUM EGENKAPITAL OG GJELD</b>		<b>56 885 925</b>	<b>42 706 904</b>



Til Generalforsamlingen i Kvina Maskin Holding AS

## Uavhengig revisors beretning

### Konklusjon

Vi har revidert Kvina Maskin Holding AS sitt årsregnskap som viser et overskudd for selskapet på kr 3 963 356 og et overskudd for konsernet på kr 4 988 343. Årsregnskapet består av:

- selskapsregnskapet, som består av balanse per 31. desember 2022, resultatregnskap og kontantstrømoppstilling for regnskapsåret avsluttet per denne datoen og noter til årsregnskapet, herunder et sammendrag av viktige regnskapsprinsipper, og
- konsernregnskapet, som består av balanse per 31. desember 2022, resultatregnskap og kontantstrømoppstilling for regnskapsåret avsluttet per denne datoen og noter til årsregnskapet, herunder et sammendrag av viktige regnskapsprinsipper.

Etter vår mening

- oppfyller årsregnskapet gjeldende lovkrav,
- gir selskapsregnskapet et rettviseende bilde av selskapets finansielle stilling per 31. desember 2022 og av dets resultat og kontantstrømmer for regnskapsåret avsluttet per denne datoen i samsvar med regnskapslovens regler og god regnskapsskikk i Norge, og
- gir konsernregnskapet et rettviseende bilde av konsernets finansielle stilling per 31. desember 2022 og av dets resultater og kontantstrømmer for regnskapsåret avsluttet per denne datoen i samsvar med regnskapslovens regler og god regnskapsskikk i Norge.

### Grunnlag for konklusjonen

Vi har gjennomført revisjonen i samsvar med de internasjonale revisjonsstandardene International Standards on Auditing (ISA-ene). Våre oppgaver og plikter i henhold til disse standardene er beskrevet nedenfor under "Revisors oppgaver og plikter ved revisjonen av årsregnskapet". Vi er uavhengige av selskapet og konsernet slik det kreves i lov, forskrift og International Code of Ethics for Professional Accountants (inkludert internasjonale uavhengighetsstandarder) utstedt av the International Ethics Standards Board for Accountants (IESBA-reglene), og vi har overholdt våre øvrige etiske forpliktelser i samsvar med disse kravene. Innhentet revisjonsbevis er etter vår vurdering tilstrekkelig og hensiktsmessig som grunnlag for vår konklusjon.

### Øvrig informasjon

Styret (ledelsen) er ansvarlige for informasjonen i årsberetningen som er publisert sammen med årsregnskapet. Vår konklusjon om årsregnskapet ovenfor dekker ikke informasjonen i årsberetningen.

Registrert revisjonsselskap  
Revisornummer: 920 261 353  
Telefon: 920 24 215  
E-post: aa@kraftas.no

Besøksadresse  
Avd. Lyngdal: Stasjonsgata 34  
Avd. Lista: Lista Fly-og Næringspark

Postadresse  
Stasjonsgata 34  
4580 Lyngdal



I forbindelse med revisjonen av årsregnskapet er det vår oppgave å lese årsberetningen. Formålet er å vurdere hvorvidt det foreligger vesentlig inkonsistens mellom årsberetningen og årsregnskapet og den kunnskap vi har opparbeidet oss under revisjonen av årsregnskapet, eller hvorvidt informasjon i årsberetningen ellers fremstår som vesentlig feil. Vi har plikt til å rapportere dersom årsberetningen fremstår som vesentlig feil.

Vi har ingenting å rapportere i så henseende.

Basert på kunnskapen vi har opparbeidet oss i revisjonen, mener vi at årsberetningen

- er konsistent med årsregnskapet og
- inneholder de opplysninger som skal gis i henhold til gjeldende lovkrav.

### Ledelsens ansvar for årsregnskapet

Ledelsen er ansvarlig for å utarbeide årsregnskapet og for at det gir et rettviseende bilde i samsvar med regnskapslovens regler og god regnskapsskikk i Norge. Ledelsen er også ansvarlig for slik intern kontroll som den finner nødvendig for å kunne utarbeide et årsregnskap som ikke inneholder vesentlig feilinformasjon, verken som følge av misligheter eller utilsiktede feil.

Ved utarbeidelsen av årsregnskapet må ledelsen ta standpunkt til selskapets og konsernets evne til fortsatt drift og opplyse om forhold av betydning for fortsatt drift. Forutsetningen om fortsatt drift skal legges til grunn for årsregnskapet så lenge det ikke er sannsynlig at virksomheten vil bli avviklet.

### Revisors oppgaver og plikter ved revisjonen av årsregnskapet

Vårt mål er å oppnå betryggende sikkerhet for at årsregnskapet som helhet ikke inneholder vesentlig feilinformasjon, verken som følge av misligheter eller utilsiktede feil, og å avgi en revisjonsberetning som inneholder vår konklusjon. Betryggende sikkerhet er en høy grad av sikkerhet, men ingen garanti for at en revisjon utført i samsvar med ISA-ene, alltid vil avdekke vesentlig feilinformasjon som eksisterer. Feilinformasjon kan oppstå som følge av misligheter eller utilsiktede feil. Feilinformasjon blir vurdert som vesentlig dersom den enkeltvis eller samlet med rimelighet kan forventes å påvirke økonomiske beslutninger som brukerne foretar basert på årsregnskapet.

Som del av en revisjon i samsvar med ISA-ene, utøver vi profesjonelt skjønn og utviser profesjonell skepsis gjennom hele revisjonen. I tillegg:

- identifiserer og anslår vi risikoen for vesentlig feilinformasjon i årsregnskapet, enten det skyldes misligheter eller utilsiktede feil. Vi utformer og gjennomfører revisjonshandlinger for å håndtere slike risikoer, og innhenter revisjonsbevis som er tilstrekkelig og hensiktsmessig som grunnlag for vår konklusjon. Risikoen for at vesentlig feilinformasjon som følge av misligheter ikke blir avdekket, er høyere enn for feilinformasjon som skyldes utilsiktede feil, siden misligheter kan innebære samarbeid, forfalskning, bevisste utelatelser, uriktige fremstillinger eller overstyring av intern kontroll.

Registrert revisjonsselskap  
Revisornummer: 920 261 353  
Telefon: 920 24 215  
E-post: aa@kraftas.no

Besøksadresse  
Avd. Lyngdal: Stasjonsgata 34  
Avd. Lista: Lista Fly-og Næringspark

Postadresse  
Stasjonsgata 34  
4580 Lyngdal



- opparbeider vi oss en forståelse av den interne kontroll som er relevant for revisjonen, for å utforme revisjonshandlinger som er hensiktsmessige etter omstendighetene, men ikke for å gi uttrykk for en mening om effektiviteten av selskapets og konsernets interne kontroll.
- evaluerer vi om de anvendte regnskapsprinsippene er hensiktsmessige og om regnskapsestimatene og tilhørende noteopplysninger utarbeidet av ledelsen er rimelige.
- konkluderer vi på hensiktsmessigheten av ledelsens bruk av fortsatt drift-forutsetningen ved avleggelsen av årsregnskapet, basert på innhentede revisjonsbevis, og hvorvidt det foreligger vesentlig usikkerhet knyttet til hendelser eller forhold som kan skape tvil av betydning om selskapets og konsernets evne til fortsatt drift. Dersom vi konkluderer med at det eksisterer vesentlig usikkerhet, kreves det at vi i revisjonsberetningen henleder oppmerksomheten på tilleggsopplysningene i årsregnskapet, eller, dersom slike tilleggsopplysninger ikke er tilstrekkelige, at vi modifiserer vår konklusjon om årsregnskapet og årsberetningen. Våre konklusjoner er basert på revisjonsbevis innhentet inntil datoen for revisjonsberetningen. Etterfølgende hendelser eller forhold kan imidlertid medføre at selskapet og konsernet ikke fortsetter driften.
- evaluerer vi den samlede presentasjonen, strukturen og innholdet i årsregnskapet, inkludert tilleggsopplysningene, og hvorvidt årsregnskapet gir uttrykk for de underliggende transaksjonene og hendelsene på en måte som gir et rettviseende bilde.
- innhenter vi tilstrekkelig og hensiktsmessig revisjonsbevis vedrørende den finansielle informasjonen til enhetene eller forretningsområdene i konsernet for å kunne gi uttrykk for en mening om det konsoliderte årsregnskapet. Vi er ansvarlige for å lede, følge opp og gjennomføre konsernrevisjonen. Vi alene er ansvarlige for vår revisjonskonklusjon.

Vi kommuniserer med styret blant annet om det planlagte omfanget av revisjonen og til hvilken tid revisjonsarbeidet skal utføres. Vi utveksler også informasjon om forhold av betydning som vi har avdekket i løpet av revisjonen, herunder om eventuelle svakheter av betydning i den interne kontrollen.

Lyngdal, 26. april 2023  
Kraft Rådgivning og revisjon AS

  
**Atle Andersen**  
Statsautorisert revisor

---

Registrert revisjonsselskap  
Revisornummer: 920 261 353  
Telefon: 920 24 215  
E-post: aa@kraftas.no

Besøksadresse  
Avd. Lyngdal: Stasjonsgata 34  
Avd. Lista: Lista Fly-og Næringspark

Postadresse  
Stasjonsgata 34  
4580 Lyngdal



# KVINA MASKIN HOLDING AS

## ÅRSBERETNING 2022

### Virksomhetens art og hvor den drives

Virksomheten til Kvina Maskin Holding AS består av å eie selskaper som er relatert til anleggs- og entreprenør virksomhet. Konsernets virksomhet er lokalisert til hele Agder og sørlige del av Rogaland og hovedkontor ligger i Kvinesdal. Hovedsaken av virksomheten foregår i vestlige deler av Agder. Selskapet tar ansvar for gjennomføring av store og små anleggskontrakter og er blitt en sentral aktør i sitt markedsområde. I tillegg utvikler selskapet eiendom både i forhold til bolig-, men også næringsformål.

Konsernet består i tillegg til Kvina Maskin Holding AS av følgende datterselskaper;

- Kvina Maskin AS - entreprenørselskap
- PHB Eiendom AS - eiendomsselskap
- Kvina Eiendomsutvikling AS – eiendomsutvikling
- Djuvik Næringsområde AS

Konsernet opplever markedet for sine tjenester som godt og at konsernet tar stadig større markedsandeler i de segmentene konsernet har konsentrert seg om. Selskapene har fokus på å levere gode produkter og skape fornøyde kunder og denne filosofien har skapt betryggende grobunn også for vekst og gode resultater i tiden som kommer.

### Rettviseende oversikt over utvikling og resultat

Konsernet har hatt en stor omsetningsøkning på 24 %, fra MNOK 87 i 2021 til MNOK 108 i 2022 med et resultat før skatt på MNOK 6,4. Resultatet har som følge av veksten blitt noe redusert, men konsernet har i 2022 prioritert vekst på bekostning av ytterligere positiv resultatutvikling. Konsernet har fortsatt mål om vekst, men har også i 2023 hatt fokus på marginer ut fra en mer usikker markedsutvikling. Konsernet har en tilfredsstillende egenkapitalandel på 16 %, likviditeten er tilfredsstillende og konsernet har rentebærende gjeld på MNOK 20 primært knyttet opp til eiendomsutviklingen. Utviklingen i driften på omsetning, resultatgrad og egenkapitalandel er som planlagt og forventet.

Styret mener at årsregnskapet gir et rettviseende bilde av selskapets og konsernets eiendeler og gjeld, finansielle stilling og resultat for 2022.

### Sentrale risikoer og usikkerhetsfaktorer

Styret anser markedsrisikoen som den største risikoen for selskapet og konsernet, dog overkommelig. Svingninger i økonomien kan gi utslag både for kundene sin investeringslyst herunder investering i bolig og eiendom, samt konkurrenters mulighet og ønske om å øke sin markedsandel. Konsernet forventer allikevel at markedet fortsatt vil vokse noe eller ikke avta i den neste perioden innenfor selskapets ulike markedssegmenter. Hittil i år har omsetning og markedsforhold vært like gode som i 2022

Konsernet er som alle norske bedrifter underlagt risiko for økende priser, ustabile råvarepriser og leveringsstabilitet og hvilken effekt det har på markedet og på selskapet som sådan. Styret arbeider kontinuerlig med tiltak for å motvirke negative effekter i så måte.

Styret mener at konsernets risikoer er tilfredsstillende håndtert.



## Forsknings- og utviklingsaktiviteter

Konsernet har ikke spesielle aktiviteter på området, men arbeider kontinuerlig med leverandører og samarbeidspartnere som leverer de fremste løsningene innenfor f.eks anleggsmaskiner mv. Styret vil påse at dette arbeidet får en særlig prioritet fremover også for å sikre at selskapet deltar i en bærekraftig utvikling.

Selskapet og konsernet har særlig fokus på redusert forbruk av diesel og dette i sammenheng med kjøremønster mm og samarbeider med leverandører på dette herunder å forbedre kjøremønster for derigjennom å redusere dieselforbruket og således oppnå en miljøgevinst. Selskapets ansatte blir skolerert om dette.

## Fremtidig utvikling

Styret mener at selskapet har en god og normal ordresreserve innenfor anleggs- og entreprenørdelen fremover i 2023 som gir stabile utsikter totalt sett. Det ventes videre en vekst innenfor eiendomsutviklingen og som hittil i år har utviklet seg positivt.

## Finansiell risiko

### Markedsrisiko

Konsernet er ikke ut over ordinært, eksponert for vesentlig markedsrisiko utover normal risiko knyttet til gjennomføring av sin virksomhet og risiko for tap av kunder. Konsernet leverer i ulike markedssegmenter og således er risikoen noe diversifisert.

### Kredittrisiko

Risiko for at motparter ikke har økonomisk evne til å oppfylle sine forpliktelser anses som lav, men økende, da det historisk sett har vært lite tap på fordringer. Konsernet har allikevel høyt fokus på oppfølging av kundefordringer grunnet den generelt økende kredittrisikoen som følge av rentenivå og prisstigning.

### Likviditetsrisiko

Konsernet har tilfredsstillende likviditet og renetebærende gjeld som for en stor del styres/nedbetaltes ift utviklingen av eiendommene. Styret anser således at den finansielle risikoen er lav, og ikke utgjør noen reell risiko for konsernet pr. 31.12.2022.

## Fortsatt drift

Årsregnskapet for 2022 er satt opp under forutsetning av fortsatt drift og det bekreftes at forutsetningen for fortsatt drift er til stede.

## Forsikring

Selskapet eller konsernet har ikke tegnet forsikring for styremedlemmenes mulige ansvar overfor foretaket.

Forholdet er dog under vurdering i forbindelse med inngåelse av ny forsikringsavtale.

## Arbeidsmiljø

Sykefraværet i selskapet var på totalt 146 dager i 2022, noe som utgjorde 1,8 % av total arbeidstid. Sykefraværet har økt noe fra 2021. Forholdet er knyttet til Covid 19 og økning fra 2021 til 2022. Styret anser allikevel arbeidsmiljøet som tilfredsstillende, men vil allikevel fortsette arbeidet med å redusere antall sykedager.

Det har ikke forekommet eller blitt rapportert alvorlige arbeidsuhell eller ulykker i løpet av året som har resultert i store materielle skader eller personskader. Selskapets virksomhet er av en slik art at det vil forekomme mindre skade eller ekstraordinær slitasje på selskapets driftsmidler. Dette har ikke vært spesielle eller vesentlige tilfeller i 2022.

Arbeidsmiljøet betraktes som godt, og det iverksettes løpende tiltak for forbedringer.



## Redegjørelse om samfunnsansvar

Konsernet arbeider aktivt for å ta samfunnsansvar. Det jobbes kontinuerlig med å innpasse hensynet til både menneskerettigheter, arbeidstakerrettigheter, likestilling, ikke-diskriminering og sosiale forhold i alle konsernets aktiviteter. Konsernet har også fokus på bekjempelse av korrupsjon både i forretningsstrategier, daglig drift og i forhold til samarbeidsparter.

## Likestilling

Selskapet arbeider aktivt, målrettet og planmessig for likestilling innenfor virksomheten. Likeverd, like muligheter og like rettigheter er svært viktige punkter for selskapets styre.

Konsernets og bransjens kvinneandel er forholdsvis lav, og ved rekruttering, både internt og eksternt, oppfordres det underrepresenterte kjønn til å søke. Ved en ansettelsesprosess prioriteres likevel personlige kvalifikasjoner fremfor kjønn. Selskapet har som policy at arbeid av lik verdi skal gi lik lønn.

## Ytre miljø

Bedriften forurenser ikke det ytre miljø ut over det bransjen generelt gjør, men har gjenvinning, gjenbruk og resirkulering som en integrert del av virksomheten. Dette arbeidet er fortsatt av høy prioritet og det prioriteres løpende å ha som hovedmål å kun levere med lavest mulig økologisk fotavtrykk.

## Redegjørelse for årsregnskapet og resultatdisponering

Etter styrets oppfatning gir fremlagt resultatregnskap og balanse med noter uttrykk for selskapets og konsernets resultat for 2022 og økonomiske stilling ved årsskiftet.

## Forhold etter regnskapsårets slutt

Det er ikke intrådt forhold etter regnskapsårets slutt som er av betydning for bedømmelsen av regnskapet.

Kvinesdal, den 26. april 2023

Gaute Holm  
Styrets leder

Tom Even Aase  
Styremedlem

Runar Knutsen  
Styremedlem

Øystein Røynestad  
Styremedlem

Hans Birkeland  
Styremedlem



**Kvina Maskin Holding AS**  
**Konsernregnskap**

**Resultatregnskap**

MORSELSKAP		KONSERN			
2021	2022	NOTE	DRIFTSINTEKTER OG DRIFTSKOSTNADER	2022	2021
0	0	2	Salgsinntekt	107 886 588	87 022 044
0	0		Leieinntekt	242 400	242 400
0	0		Annen driftsinntekt	634 023	308 492
4 600 000	5 128 205	12	Inntekt på investering i datterselskap	0	0
<b>4 600 000</b>	<b>5 128 205</b>		<b>Sum driftsinntekter</b>	<b>108 763 011</b>	<b>87 572 936</b>
0	0		Varekostnad	40 008 179	27 970 211
0	0	3	Lønnskostnad	30 609 759	25 991 635
0	0	4	Avskrivning på varige driftsmidler	1 272 607	1 120 212
211	66 011	3, 4	Annen driftskostnad	30 239 790	24 511 503
<b>211</b>	<b>66 011</b>		<b>Sum driftskostnader</b>	<b>102 130 335</b>	<b>79 593 561</b>
<b>4 599 789</b>	<b>5 062 194</b>		<b>Driftsresultat</b>	<b>6 632 676</b>	<b>7 979 375</b>
			<b>FINANSINTEKTER OG FINANSKOSTNADER</b>		
0	151		Annen renteinntekt	109 801	25 085
0	-5 961		Annen rentekostnad	-376 860	-265 197
<b>0</b>	<b>-5 810</b>		<b>Netto finansresultat</b>	<b>-267 059</b>	<b>-240 112</b>
<b>4 599 789</b>	<b>5 056 384</b>		<b>Ordinært resultat før skattekostnad</b>	<b>6 365 617</b>	<b>7 739 263</b>
1 009 753	1 093 028	5	Skattekostnad på ordinært resultat	1 377 274	1 764 750
<b>3 590 036</b>	<b>3 963 356</b>	8	<b>ÅRSRESULTAT</b>	<b>4 988 343</b>	<b>5 974 513</b>
			<b>OVERFØRINGER</b>		
279 240	0	8	Avsatt konsernbidrag		
3 310 796	3 963 356	8	Avsatt til annen egenkapital		
<b>3 590 036</b>	<b>3 963 356</b>		<b>Sum overføringer</b>		






**Kvina Maskin Holding AS**  
**Konsernregnskap**


Balanse pr 31. desember

MORSELSKAP			KONSERN	
2021	2022	NOTE	2022	2021
		<b>GJELD OG EGENKAPITAL</b>		
		<b>Egenkapital</b>		
		<b>Innskutt egenkapital</b>		
30 000	30 000	7, 8 Selskapskapital (1 000 aksjer á kr 30)	30 000	30 000
0	0	8 Overkurs	0	0
<u>30 000</u>	<u>30 000</u>	<b>Sum innskutt egenkapital</b>	<u>30 000</u>	<u>30 000</u>
		<b>Opptjent egenkapital</b>		
3 310 796	7 268 037	8 Annen egenkapital	9 091 549	4 103 205
<u>3 310 796</u>	<u>7 268 037</u>	<b>Sum opptjent egenkapital</b>	<u>9 091 549</u>	<u>4 103 205</u>
<u>3 340 796</u>	<u>7 298 037</u>	<b>Sum egenkapital</b>	<u>9 121 549</u>	<u>4 133 205</u>
		<b>Gjeld</b>		
		<b>Avsetning for forpliktelser</b>		
0	17 966	5 Utsatt skatt	184 328	428 770
<u>0</u>	<u>17 966</u>	<b>Sum avsetning for forpliktelser</b>	<u>184 328</u>	<u>428 770</u>
		<b>Annen langsiktig gjeld</b>		
0	0	9 Gjeld til kredittinstitusjoner	20 806 494	11 161 609
<u>0</u>	<u>0</u>	<b>Sum annen langsiktig gjeld</b>	<u>20 806 494</u>	<u>11 161 609</u>
		<b>Kortsiktig gjeld</b>		
0	0	Leverandørgjeld	6 599 074	5 586 442
930 993	975 619	5 Betalbar skatt	1 621 716	1 783 756
0	0	Skyldige offentlige avgifter	3 934 728	3 619 107
10 058 311	452 013	11 Gjeld til selskap i samme konsern	0	10 058 311
564 430	7 252 931	10, 11 Annen kortsiktig gjeld	14 618 035	5 935 704
<u>11 553 734</u>	<u>8 680 563</u>	<b>Sum kortsiktig gjeld</b>	<u>26 773 553</u>	<u>26 983 320</u>
<u>11 553 734</u>	<u>8 698 529</u>	<b>Sum gjeld</b>	<u>47 764 375</u>	<u>38 573 699</u>
<u>14 894 530</u>	<u>15 996 566</u>	<b>SUM GJELD OG EGENKAPITAL</b>	<u>56 885 925</u>	<u>42 706 904</u>


Kvinesdal, 26. april 2023

  
Gaute Holm  
styrets leder

  
Tom Even Aase  
styremedlem

  
Runar Knutsen  
styremedlem

  
Øystein Røynestad  
styremedlem

  
Hans Birkeland  
styremedlem



## KVINA MASKIN HOLDING AS

### Kontantstrømoppstilling

MORSELSKAP			KONSERN	
2021	2022		2022	2021
<b>KONTANTSTRØMMER FRA OPERASJONELLE AKTIVITETER:</b>				
4 599 789	5 056 384	Ordinært resultat før skattekostnad	6 365 617	7 739 263
0	-930 993	Periodens betalte skatt	-1 783 756	0
0	0	Ordinære avskrivninger	1 272 607	1 120 212
0	0	Tap/gevinst ved salg av anleggsmidler	-634 023	-308 492
0	0	Endring i varer	-13 108 437	-7 421 755
0	0	Endring i kundefordringer	-1 578 630	-13 700 332
0	0	Endring i leverandørgjeld	1 012 632	5 586 442
4 600 000	-10 440 612	Endringer i konsernmellomværender	-9 700 311	0
564 430	6 755 310	Endring i andre omløpsmidler og andre gjeldsposter	8 652 952	6 150 975
<u>9 764 219</u>	<u>440 089</u>	<b>Netto kontantstrømmer fra operasjonelle aktiviteter</b>	<u>-9 501 349</u>	<u>-833 687</u>
<b>KONTANTSTRØMMER FRA INVESTERINGSAKTIVITETER:</b>				
0	0	Utbetalinger ved kjøp av varige driftsmidler	-2 664 111	-1 885 418
0	0	Innbetalinger ved salg av varige driftsmidler	1 086 300	1 029 000
0	-33 571	Utbetalinger ved investering i tilknyttede selskap	-33 571	-560 000
-2 090 465	0	Utbetalinger ved lån til selskap i samme konsern	0	0
-7 699 535	0	Utbetalinger ved kjøp av finansielle anleggsmidler	0	0
<u>-9 790 000</u>	<u>-33 571</u>	<b>Netto kontantstrøm fra investeringsaktiviteter</b>	<u>-1 611 382</u>	<u>-1 416 418</u>
<b>KONTANTSTRØMMER FRA FINANSIERINGSAKTIVITETER:</b>				
0	0	Innbetalinger ved opptak av ny langsiktig gjeld	10 234 285	0
0	0	Utbetalinger ved nedbetaling av langsiktig gjeld	-589 400	0
0	0	Endringer i øvrig langsiktig gjeld	0	11 161 609
30 000	0	Innbetaling av egenkapital	0	30 000
0	-358 000	Utbetaling av konsernbidrag	-358 000	0
<u>30 000</u>	<u>-358 000</u>	<b>Netto kontantstrøm fra finansieringsaktiviteter</b>	<u>9 286 885</u>	<u>11 191 609</u>
4 219	48 518	Netto endring i bankinnskudd, kontanter og lignende	-1 825 846	8 941 504
0	4 219	Beholdning av bankinnskudd, kontanter og lignende pr 01.01.	8 941 504	0
<u>4 219</u>	<u>52 737</u>	<b>Beholdning av bankinnskudd, kontanter og lignende pr 31.12.</b>	<u>7 115 658</u>	<u>8 941 504</u>



## Kvina Maskin Holding AS

### Noter til regnskapet 2022

#### Note 1 Regnskapsprinsipper

Årsregnskapet er satt opp i samsvar med regnskapsloven av 1998 og god regnskapsskikk i Norge.

##### Konsolideringsprinsipper

Konsernregnskapet omfatter Kvina Maskin Holding AS med datterselskaper hvor Kvina Maskin Holding AS har bestemmende innflytelse som følge av juridisk eller faktisk kontroll. Konsernregnskapet er utarbeidet etter ensartede regnskapsprinsipper for like transaksjoner i alle selskaper som inngår i konsernregnskapet. Alle vesentlige transaksjoner og mellomværende mellom selskaper i konsernet er eliminert.

Aksjer i datterselskaper er eliminert i konsernregnskapet etter oppkjøpsmetoden. Dette innebærer at det oppkjøpte selskapets eiendeler og gjeld vurderes til virkelig verdi på kjøpstidspunktet, og eventuell merpris ut over dette klassifiseres som goodwill.

##### Hovedregel for vurdering og klassifisering av eiendeler og gjeld

Eiendeler bestemt til varig eie eller bruk er klassifisert som anleggsmidler. Andre eiendeler er klassifisert som omløpsmidler. Fordringer som skal tilbakebetales innen et år er klassifisert som omløpsmidler. Ved klassifisering av kortsiktig og langsiktig gjeld er tilsvarende kriterier lagt til grunn.

Omløpsmidler er vurdert til laveste av anskaffelseskost og virkelig verdi.

Anleggsmidler vurderes til anskaffelseskost, men nedskrives til gjenvinnbart beløp dersom dette er lavere enn bokført verdi, og verdifallet forventes ikke å være forbigående. Anleggsmidler med begrenset økonomisk levetid avskrives planmessig. Eiendommens kvalitet i forhold til bruk, herunder dens levetid er revurdert etter siste oppgraderinger. Levetiden er satt til forventet varighet gitt en generell bruk av eiendommen.

Annen langsiktig gjeld og kortsiktig gjeld er vurdert til pålydende beløp.

##### Inntekter

Inntekter fra salg av varer resultatføres når levering har funnet sted og vesentligste av risiko og avkastning er overført. Inntekter fra salg av tjenester og langsiktige tilvirkningsprosjekter resultatføres i takt med prosjektets fullføringsgrad, når utfallet av transaksjonen kan estimeres på en pålitelig måte. I den perioden det blir identifisert at et prosjekt vil gi et negativt resultat, vil det estimerte tapet på kontrakten bli resultatført i sin helhet.

##### Kostnader

Kostnader regnskapsføres som hovedregel i samme periode som tilhørende inntekt. I de tilfeller det ikke er en klar sammenheng mellom utgifter og inntekter fastsettes fordelingen etter skjønsmessige kriterier. Øvrige unntak fra sammenstillingsprinsippet er angitt der det er aktuelt.

##### Investering i datterselskap

Investeringer i datterselskaper vurderes etter kostmetoden. Investeringene blir nedskrevet til virkelig verdi dersom verdifallet ikke er forbigående og det må anses nødvendig etter god regnskapsskikk. Mottatt utbytte og konsernbidrag fra datterselskapene er inntektsført som inntekt på investering i datterselskap.



## Kvina Maskin Holding AS

### Noter til regnskapet 2022

#### Note 1 Fortsettelse fra forrige side

##### Varer

Lager av innkjøpte varer verdsettes til det laveste av anskaffelseskost etter FIFO-prinsippet, og netto salgsverdi. Egentilvirkede ferdigvarer og varer under tilvirkning vurderes til variabel tilvirkningskost.

##### Fordringer

Kundefordringer og andre fordringer er oppført til pålydende etter fradrag for avsetning til forventet tap. Avsetning til tap gjøres på grunnlag av en individuell vurdering av de enkelte fordringene.

##### Bankinnskudd og lignende

Bankinnskudd ol. inkluderer kontanter, bankinnskudd og andre betalingsmidler med forfallsdato som er kortere enn tre måneder fra anskaffelse.

##### Garanti

Det er avsatt til forventede garantikostnader. Garantiaavsetning i balansen er oppført under annen kortsiktig gjeld.

##### Pensjoner

Morselskapet har ingen ansatte, og heller ingen pensjonsordringer. Datterselskap Kvina Maskin AS har en innskuddsbasert pensjonsordning.

Innskuddsplaner periodiseres etter sammenstillingsprinsippet. Årets innskudd til pensjonsordningen kostnadsføres

##### Skatter

Skattekostnaden sammenstilles med regnskapsmessig resultat før skatt. Skatt knyttet til egenkapitaltransaksjoner er ført mot egenkapitalen. Skattekostnaden består av betalbar skatt (skatt på årets direkte skattepliktige inntekt) og endring i netto utsatt skatt. Utsatt skatt og utsatt skattefordel er presentert netto i balansen.

##### Fusjon

Selskapet har i 2022 fått innfusjonert datterselskapet HKH Eiendom Flekkefjord AS, org.nr.: 917 376 220. Fusjonen er gjennomført som en forenklet mor-datterfusjon hvor Kvina Maskin Holding AS er overtakende selskap. HKH Eiendom Flekkefjord AS er slettet i forbindelse med fusjonen og all aktivitet i datterselskapet er videreført i morselskapet. Gjennomførings tidspunktet er satt til 01.01.2022. Fusjonen er gjennomført med regnskapsmessig og skattemessig kontinuitet. For selskapsregnskapet er ikke sammenligningstall omarbeidet. Fusjonen får ikke effekt i konsernregnskapet.

#### Note 2 Salgsinntekt

Kvina Maskin Holding AS konsern driver hovedsakelig entreprenørvirksomhet og konsernets salgsinntekter kommer i hovedsak fra denne aktiviteten. Konsernet har kun et geografisk segment som er Sør-Norge.



## Kvina Maskin Holding AS

## Noter til regnskapet 2022

## Note 3 Lønnskostnad, antall ansatte, godtgjørelser, lån til ansatte mm

## Lønnskostnad

Morselskap			Konsern	
2021	2022		2022	2021
0	0	Lønn	25 173 801	21 596 058
0	0	Arbeidsgiveravgift	3 724 880	3 158 863
0	0	Pensjonskostnader	810 244	561 628
0	0	Andre ytelser	900 834	675 086
0	0	<b>Sum</b>	<b>30 609 759</b>	<b>25 991 635</b>
0	0	Antall årsverk sysselsatt i regnskapsåret	30	30

## Obligatorisk tjenestepensjon

Konsernet er pliktig til å ha tjenestepensjonsordning etter lov om obligatorisk tjenestepensjon. Konsernets pensjonsordninger tilfredsstiller kravene i denne lov.

## Ytelser ledende personer

Det er ikke utbetalt lønn eller styrehonorar i morselskapet.

Det er ikke utbetalt styrehonorar i konsernet. Daglig leder i konsern har lønn og annen godtgjørelse på kr 1 287 500.

## Lån og sikkerhetsstillelse til ledende personer

Selskapet / Konsernet har ikke ytt lån eller stilt sikkerhet til fordel for ledende personer eller aksjeeiere.

## Honorar revisor

Morselskap			Konsern	
2022	Revisor		2022	
16 820	Kostnadsført revisjonshonorar		94 800	
37 250	Andre tjenester		339 800	

## Note 4 Varige driftsmidler

## Konsern

	Bygninger og tomter	Maskiner og anlegg	Driftsløse, inventar o.l.	SUM
Anskaffelseskost 01.01.	8 425 794	3 748 308	2 315 311	14 489 413
Tilgang	0	1 850 204	813 907	2 664 111
Avgang	0	-406 450	-260 075	-666 525
Anskaffelseskost 31.12.22	8 425 794	5 192 062	2 869 143	16 486 999
Akk. avskrivninger 31.12.22	1 247 896	1 913 682	1 446 826	4 608 404
<b>Bokført verdi pr. 31.12.22</b>	<b>7 177 898</b>	<b>3 278 380</b>	<b>1 422 317</b>	<b>11 878 595</b>
Årets avskrivninger	208 670	628 437	435 500	1 272 607
Økonomisk levetid	25-50 år	0 - 8 år	3 - 8 år	
Avskrivningsplan	Lineær	Lineær	Lineær	
Tomter avskrives ikke.				



## Kvina Maskin Holding AS

## Noter til regnskapet 2022

## Note 4 Fortsettelse fra forrige side

Konsernet leaser maskiner, biler og utstyr som operasjonell leasing. Leasingkontraktene utløper etter 2022.

	2022	2021
Kostnadsført leie	10 682 200	9 359 300

## Note 5 Skattekostnad

Morselskap		Årets skattekostnad fremkommer slik:	Konsern	
2021	2022		2022	2021
930 993	975 619	Betalbar skatt	1 621 716	1 783 756
78 760	99 443	Betalbar skatt på avgitt konsernbidrag	0	78 760
0	17 966	Endring i utsatt skatt	-244 442	-97 766
<b>1 009 753</b>	<b>1 093 028</b>	<b>Skattekostnad</b>	<b>1 377 274</b>	<b>1 764 750</b>

2021	2022	Betalbar skatt i balansen	2022	2021
930 993	975 619	Årets betalbare skattekostnad	1 377 274	1 783 756
0	0	Skatt på avgitt konsernbidrag	0	0
<b>930 993</b>	<b>975 619</b>	<b>Betalbar skatt i balansen</b>	<b>1 377 274</b>	<b>1 783 756</b>

2021	2022	Avstemming fra nominell til faktisk skattesats	2022	2021
4 599 789	5 056 384	Årsresultat før skatt	6 365 617	7 739 263
1 011 953	1 112 404	Forventet inntektsskatt etter nominell skattesats	1 400 436	1 702 638
		Skatteeffekten av følgende poster:		
-2 200	2 178	Andre ikke fradragsberettigede kostnader	8 858	107 705
0	0	Endring i utsatt skattefordel ikke balanseført	-32 020	-45 593
0	-21 554	Andre poster	0	0
<b>1 009 753</b>	<b>1 093 028</b>	<b>Skattekostnad</b>	<b>1 377 274</b>	<b>1 764 750</b>
0	0	Effektiv skattesats	0	0

2021	2022	Spesifikasjon av skatteeffekten av midlertidige forskjeller og underskudd til framføring:	2022	2021
0	81 662	Varige driftsmidler	3 385 118	2 940 648
0	0	Varelager / prosjekter i arbeid	-1 202 453	0
0	0	Fordringer	-300 000	-290 069
0	0	Garantilavsetning	-1 000 000	-600 000
0	0	Skattemessig fremførbart underskudd	-44 812	-247 144
<b>0</b>	<b>81 662</b>	<b>Grunnlag utsatt skatt (+) / utsatt skattefordel (-)</b>	<b>837 853</b>	<b>1 803 435</b>
0	17 966	Utsatt skatt (+)/utsatt skattefordel (-), 22 %	184 328	396 756
0	0	Ikke balanseført utsatt skattefordel	0	32 014
<b>0</b>	<b>17 966</b>	<b>Netto bokført utsatt skatt (+)/utsatt skattefordel (-)</b>	<b>184 328</b>	<b>428 770</b>



## Kvina Maskin Holding AS

### Noter til regnskapet 2022

#### Note 6 Varer

Morselskap			Konsern	
2021	2022		2022	2021
0	0	Varelager	4 060 000	2 090 000
0	0	Prosjekter i arbeid	16 470 182	5 331 755
0	0	<b>Sum</b>	<b>20 530 182</b>	<b>7 421 755</b>

#### Note 7 Aksjekapital og aksjonærinformasjon

Aksjekapitalen i selskapet pr 31.12.22 består av følgende aksjeklasser:

	Antall	Pålydende verdi	Bokført verdi
Ordinære aksjer	1 000	30	30 000
<b>Sum</b>	<b>1 000</b>		<b>30 000</b>

Alle aksjer har like rettigheter.

#### Eierstruktur

Aksjonærinformasjon	Verv	Eierandel	Stemmeandel
G Holm Holding AS v/ Gaute Holm	Styrets leder	18 %	18 %
Røynestad Invest AS v/ Øystein Røynestad	Styremedlem	18 %	18 %
R Knutsen Holding AS v/ Runar Knutsen	Styremedlem	18 %	18 %
T Aase Holding AS v/ Tom Even Aase	Styremedlem	18 %	18 %
Hans Birkeland AS v/Hans Birkeland	Styremedlem	18 %	18 %
NBW Holding AS v/ Nils Bernt Williamsen		10 %	10 %
<b>Sum</b>		<b>100 %</b>	<b>100 %</b>



## Kvina Maskin Holding AS

## Noter til regnskapet 2022

## Note 8 Egenkapital

## Morselskap

	Aksje- kapital	Overkurs	Annen egenkapital	Sum egenkapital
Egenkapital 01.01	30 000	0	3 310 796	3 340 796
Effekt fusjon	0	0	-6 115	-6 115
Årets resultat	0	0	3 963 356	3 963 356
Egenkapital 31.12.	30 000	0	7 268 037	7 298 037

## Konsern

	Aksje- kapital	Overkurs	Annen egenkapital	Sum egenkapital
Egenkapital 01.01	30 000	0	4 103 205	4 133 205
Årets resultat	0	0	4 988 343	4 988 343
Egenkapital 31.12.	30 000	0	9 091 549	9 121 549

## Note 9 Pantstillelser og garantier m.v.

Morselskap		Bokført gjeld som er sikret ved pant o.l.:	Konsern	
2021	2022		2022	2021
0	0	Gjeld til kredittinstitusjoner	20 806 494	11 161 609
0	0	Sum	20 806 494	11 161 609
0	0	Lånebeløp med forfall ut over 5 år	9 590 737	7 222 000
		Bokført verdi av eiendeler stilt som sikkerhet for bokført gjeld	2022	2021
0	0	Fast eiendom	7 140 973	7 349 643
0	0	Driftsmidler	4 700 697	3 552 800
0	0	Varelager	20 530 192	7 421 755
0	0	Kundefordringer	15 278 962	13 700 332
0	0	Totalt	47 650 824	32 024 530

Kvina Maskin Holding AS sine aksjer i PHB Eiendom AS er pantsatt som sikkerhet for gjeld til kredittinstitusjon for datterselskapet Kvina Maskin AS.



## Kvina Maskin Holding AS

## Noter til regnskapet 2022

## Note 10 Andre avsetninger for forpliktelser

Morselskap		Avsetninger:	Konsern	
2021	2022		2022	2021
0	0	Avsetning for garantikostnader	1 000 000	600 000
0	0	<b>Sum</b>	<b>1 000 000</b>	<b>600 000</b>

Avsetning til garantikostnader er klassifisert som annen kortsiktig gjeld.

## Note 11 Mellomværende nærstående

Morselskap		Fordring nærstående	Konsern	
2021	2022		2022	2021
2 090 465	2 090 465	PHB Eiendom AS	0	0
5 100 311	5 690 612	Kvina Maskin AS	0	0
0	0	Fordring NBW Holding AS	6 250	0
0	50 151	Fordring KOMH AS	75 151	0
0	150 000	Fordring Sundeodden AS	150 000	0
<b>7 190 776</b>	<b>7 981 228</b>	<b>Sum</b>	<b>231 401</b>	<b>0</b>

Morselskap		Gjeld til nærstående	Konsern	
2021	2022		2022	2021
10 058 311	0	Kvina Maskin Holding 2 AS	0	10 058 311
0	142 526	Djuvik Næringsområde AS	0	0
0	309 487	Kvina Eiendomsutvikling AS	0	0
0	1 341 662	Gjeld til R Knutsen Holding AS	1 341 662	0
140 000	1 466 282	Gjeld til G Holm Holding AS	1 466 282	140 000
0	1 341 662	Gjeld til T Aase Holding AS	1 341 662	0
0	1 341 662	Gjeld til Røynestad Invest AS	1 341 662	0
140 000	140 000	Gjeld til HK Eiendom Kvinesdal AS	140 000	140 000
140 000	1 481 662	Gjeld til Hans Birkeland AS	1 481 662	140 000
140 000	0	Gjeld til RA Maskindriff AS	0	140 000
0	70 000	Gjeld til Øystein Røynestad	70 000	0
0	70 000	Gjeld til Tom Even Aase	70 000	0
<b>10 618 311</b>	<b>7 704 943</b>	<b>Sum</b>	<b>7 252 930</b>	<b>10 618 311</b>



## Kvina Maskin Holding AS

### Noter til regnskapet 2022

#### Note 12 Investeringer i datterselskap

##### Morselskap

Firma	Forretnings- kontor	Stemme- andel	Eierandel	Egenkapital i følge siste årsregnskap	Årsresultat i følge siste årsregnskap
Kvina Maskin AS	Kvinesdal	100 %	100 %	6 743 871	6 140 902
PHB Eiendom AS	Kvinesdal	100 %	100 %	1 968 493	197 221
Kvina Eiendomsutvikling AS	Kvinesdal	100 %	100 %	291 397	-5 191
Djuvik Næringsområde AS	Kvinesdal	100 %	100 %	30 000	-101 170

Det er inntektsført konsernbidrag fra Kvina Maskin AS på kr 5 128 205 som inntekt på investering i datterselskap i resultatregnskapet.

#### Note 13 Bundne bankinnskudd

##### Morselskap

2021	2022		Konsern 2022	2021
0	0	Bank bundet til skattetrekk	1 191 285	991 076