



ÅRSREGNSKAPET FOR REGNSKAPSÅRET 2023 - GENERELL INFORMASJON

Enheten

Organisasjonsnummer: 888 847 642
Organisasjonsform: Aksjeselskap
Foretaksnavn: METRO RØRLEGGERSERVICE AS
Forretningsadresse: Ballerud alle 1
1363 HØVIK

Regnskapsår

Årsregnskapets periode: 01.01.2023 - 31.12.2023

Konsern

Morselskap i konsern: Nei

Regnskapsregler

Regler for små foretak benyttet: Ja
Benyttet ved utarbeidelsen av årsregnskapet til selskapet: Regnskapslovens alminnelige regler

Årsregnskapet fastsatt av kompetent organ

Bekreftet av representant for selskapet: Øyvind Findreng
Dato for fastsettelse av årsregnskapet: 09.01.2024

Grunnlag for avgivelse

År 2023: Årsregnskapet er elektronisk innlevert
År 2022: Tall er hentet fra elektronisk innlevert årsregnskap fra 2023

Det er ikke krav til at årsregnskapet m.v. som sendes til Regnskapsregisteret er undertegnet. Kontrollen på at dette er utført ligger hos revisor/enhetens øverste organ. Sikkerheten ivaretas ved at innsender har rolle/rettighet for innsending av årsregnskapet via Altinn, og ved at det bekreftes at årsregnskapet er fastsatt av kompetent organ.

Brønnøysundregistrene, 23.04.2024



Resultatregnskap

Beløp i: NOK	Note	2023	2022
RESULTATREGNSKAP			
Inntekter			
Salgsinntekt	1	86 630 444	75 466 130
Annen driftsinntekt		33 449	74 774
Sum inntekter		86 663 893	75 540 904
Kostnader			
Varekostnad		44 367 281	41 458 532
Lønnskostnad	2	22 076 544	17 765 192
Avskrivning av driftsmidler og immaterielle eiendeler	3	577 345	702 358
Annen driftskostnad	2	7 071 173	6 429 346
Sum kostnader		74 092 344	66 355 427
Driftsresultat		12 571 549	9 185 477
Finansinntekter og finanskostnader			
Renteinntekt fra foretak i samme konsern	4	465 436	
Annen renteinntekt		36 120	29 986
Annen finansinntekt		22 303	26 781
Sum finansinntekter		523 859	56 767
Annen rentekostnad		42 112	38 526
Annen finanskostnad		32 294	24 705
Sum finanskostnader		74 406	63 231
Netto finans		449 453	-6 465
Ordinært resultat før skattekostnad		13 021 002	9 179 012
Skattekostnad på resultat	5	2 863 209	2 057 947
Ordinært resultat etter skattekostnad		10 157 793	7 121 065
Årsresultat	6	10 157 793	7 121 065
Årsresultat etter minoritetsinteresser		10 157 793	7 121 065
Totalresultat		10 157 793	7 121 065



Resultatregnskap

Beløp i: NOK	Note	2023	2022
Overføringer og disponeringer			
Avgitt konsernbidrag		10 577 869	
Avsatt til annen egenkapital			7 121 065
Overført fra annen egenkapital		-420 076	
Sum overføringer og disponeringer		10 157 793	7 121 065



Balanse

Beløp i: NOK	Note	2023	2022
BALANSE - EIENDELER			
Anleggsmidler			
Immaterielle eiendeler			
Utsatt skattefordel	5		
Varige driftsmidler			
Maskiner og anlegg	3		
Driftsløsøre, inventar o.a. utstyr	3, 7	969 373	1 866 409
Sum varige driftsmidler	3	969 373	1 866 409
Sum anleggsmidler		969 373	1 866 409
Omløpsmidler			
Varer			
Fordringer			
Kundefordringer	7	17 348 631	11 875 688
Andre kortsiktige fordringer	4	14 556 584	10 903 520
Sum fordringer		31 905 216	22 779 207
Bankinnskudd, kontanter og lignende			
Bankinnskudd, kontanter o.l.	8	762 144	226 618
Sum bankinnskudd, kontanter og lignende		762 144	226 618
Sum omløpsmidler		32 667 359	23 005 825
SUM EIENDELER		33 636 733	24 872 234
BALANSE - EGENKAPITAL OG GJELD			
Egenkapital			
Innskutt egenkapital			
Aksjekapital	6, 9	100 000	100 000
Sum innskutt egenkapital		100 000	100 000



Balanse

Beløp i: NOK	Note	2023	2022
Opptjent egenkapital			
Annen egenkapital		6 225 990	8 646 066
Sum opptjent egenkapital		6 225 990	8 646 066
Sum egenkapital	6	6 325 990	8 746 066
Gjeld			
Langsiktig gjeld			
Utsatt skatt	5	23 840	144 133
Sum avsetninger for forpliktelser		23 840	144 133
Annen langsiktig gjeld			
Gjeld til kredittinstitusjoner	7	496 447	898 664
Sum annen langsiktig gjeld		496 447	898 664
Sum langsiktig gjeld		520 287	1 042 797
Kortsiktig gjeld			
Leverandørgjeld		5 834 431	7 891 143
Betalbar skatt	5		2 141 601
Skyldig offentlige avgifter		3 327 447	2 360 685
Utbytte	4	13 561 371	
Annen kortsiktig gjeld		4 067 206	2 689 941
Sum kortsiktig gjeld		26 790 455	15 083 370
Sum gjeld		27 310 742	16 126 168
SUM EGENKAPITAL OG GJELD		33 636 732	24 872 234



Brønnøysundregistrene

ÅRSREGNSKAP FOR REGNSKAPSÅRET 2023 - GENERELL INFORMASJON

Journalnummer: 2024 355952

Enheten

Organisasjonsnummer: 888 847 642
Organisasjonsform: Aksjeselskap
Foretaksnavn: METRO RØRLEGGERSERVICE AS
Forretningsadresse: Ballerud alle 1
1363 HØVIK

Regnskapsår

Årsregnskapets periode: 01.01.2023 - 31.12.2023

Konsern

Morselskap i konsern: Nei

Regnskapsregler

Regler for små foretak benyttet: Ja
Benyttet ved utarbeidelsen av
årsregnskapet til selskapet: Regnskapslovens alminnelige regler

Årsregnskapet fastsatt av kompetent organ

Bekreftet av representant for selskapet: Øyvind Findreng
Dato for fastsettelse av årsregnskapet: 09.01.2024

Revisjon

Årsregnskapet er utarbeidet av ekstern
autorisert regnskapsfører: Ja
Ekstern autorisert regnskapsfører har i
løpet av regnskapsåret bistått ved den
løpende regnskapsføringen eller utført
andre tjenester for selskapet enn å
utarbeide årsregnskapet: Ja

Grunnlag for avgivelse

År 2023: Årsregnskap er elektronisk innlevert.
År 2022: Tall er hentet fra elektronisk innlevert årsregnskap fra 2023.

Det er ikke krav til at årsregnskapet m.v. som sendes til Regnskapsregisteret er undertegnet. Kontrollen på at dette er utført ligger hos revisor/enhetens øverste organ. Sikkerheten ivaretas ved at innsender har rolle/rettighet for innsending av årsregnskapet via Altinn, og ved at det bekreftes at årsregnskapet er fastsatt av kompetent organ.

Brønnøysundregistrene, 22.04.2024



Organisasjonsnr: 888 847 642
METRO RØRLEGGERSERVICE AS

RESULTATREGNSKAP

Beløp i: NOK	Note	2023	2022
RESULTATREGNSKAP			
Inntekter			
Salgsinntekt	1	86 630 444	75 466 130
Annen driftsinntekt		33 449	74 774
Sum inntekter		86 663 893	75 540 904
Kostnader			
Varekostnad		44 367 281	41 458 532
Lønnskostnad	2	22 076 544	17 765 192
Avskrivning av driftsmidler og immaterielle eiendeler	3	577 345	702 358
Annen driftskostnad	2	7 071 173	6 429 346
Sum kostnader		74 092 344	66 355 427
Driftsresultat		12 571 549	9 185 477
Finansinntekter og finanskostnader			
Renteinntekt fra foretak i samme konsern	4	465 436	
Annen renteinntekt		36 120	29 986
Annen finansinntekt		22 303	26 781
Sum finansinntekter		523 859	56 767
Annen rentekostnad		42 112	38 526
Annen finanskostnad		32 294	24 705
Sum finanskostnader		74 406	63 231
Netto finans		449 453	-6 465
Ordinært resultat før skattekostnad			
Skattekostnad på resultat	5	13 021 002	9 179 012
Ordinært resultat etter skattekostnad		2 863 209	2 057 947
Årsresultat	6	10 157 793	7 121 065
Årsresultat etter minoritetsinteresser		10 157 793	7 121 065
Totalresultat		10 157 793	7 121 065
Overføringer og disponeringer			
Avgitt konsernbidrag		10 577 869	
Avsatt til annen egenkapital			7 121 065



Overført fra annen egenkapital	-420 076	
Sum overføringer og disponeringer	10 157 793	7 121 065



Organisasjonsnr: 888 847 642
METRO RØRLEGGERSERVICE AS

BALANSE

Beløp i: NOK Note 2023 2022

BALANSE - EIENDELER

Anleggsmidler

Immaterielle eiendeler

Utsatt skattefordel 5

Varige driftsmidler

Maskiner og anlegg 3

Driftsløsøre, inventar o.

a. utstyr 3, 7 969 373 1 866 409

Sum varige driftsmidler 3 969 373 1 866 409

Sum anleggsmidler 969 373 1 866 409

Omløpsmidler

Varer

Fordringer

Kundefordringer 7 17 348 631 11 875 688

Andre kortsiktige

fordringer 4 14 556 584 10 903 520

Sum fordringer 31 905 216 22 779 207

Bankinnskudd, kontanter og lignende

Bankinnskudd, kontanter o. l. 8 762 144 226 618

Sum bankinnskudd, kontanter og lignende 762 144 226 618

Sum omløpsmidler 32 667 359 23 005 825

SUM EIENDELER 33 636 733 24 872 234

BALANSE - EGENKAPITAL OG GJELD

Egenkapital

Innskutt egenkapital

Aksjekapital 6, 9 100 000 100 000

Sum innskutt egenkapital 100 000 100 000

Opptjent egenkapital

Annen egenkapital 6 225 990 8 646 066

Sum opptjent egenkapital 6 225 990 8 646 066

Sum egenkapital 6 6 325 990 8 746 066

Gjeld



Langsiktig gjeld			
Utsatt skatt	5	23 840	144 133
Sum avsetninger for forpliktelseser		23 840	144 133
Annen langsiktig gjeld			
Gjeld til kredittinstitusjoner	7	496 447	898 664
Sum annen langsiktig gjeld		496 447	898 664
Sum langsiktig gjeld		520 287	1 042 797
Kortsiktig gjeld			
Leverandørgjeld		5 834 431	7 891 143
Betalbar skatt	5		2 141 601
Skyldig offentlige avgifter		3 327 447	2 360 685
Utbytte	4	13 561 371	
Annen kortsiktig gjeld		4 067 206	2 689 941
Sum kortsiktig gjeld		26 790 455	15 083 370
Sum gjeld		27 310 742	16 126 168
SUM EGENKAPITAL OG GJELD		33 636 732	24 872 234



Organisasjonsnr: 888 847 642
METRO RØRLEGGERSERVICE AS

NOTEOPPLYSNINGER - SELSKAP - alle poster oppgitt i hele tall

Note
2

Antall årsverk i regnskapsåret
23.00

<u>Sum</u>	<u>Beløp</u>
<u>Balanseført verdi 31.12.</u>	<u>Varige driftsmidler Immaterielle eiend.</u>

Konsernregnskap

Morselskapet sitt navn

Forretningskontor for morselskapet

Begrunnelse for at datterselskap er utelatt fra konsolideringen

<u>Samlet beløp - tilknyttet selskap</u>	<u>Årets</u>	<u>Fjorårets</u>
--	--------------	------------------

<u>Samlet beløp - foretak i samme konsern</u>	<u>Årets</u>	<u>Fjorårets</u>
---	--------------	------------------

<u>Samlet beløp - foretak i samme konsern</u>	<u>Årets</u>	<u>Fjorårets</u>
---	--------------	------------------

<u>Samlet beløp - felles kontrollert virksomhet</u>	<u>Årets</u>	<u>Fjorårets</u>
---	--------------	------------------

<u>Pantstillelse</u>	<u>Beløp</u>
----------------------	--------------

<u>Beholdning av egne aksjer</u>	<u>Antall</u>	<u>Pålydende</u>	<u>Andel av aksjek.</u>
----------------------------------	---------------	------------------	-------------------------



Årsregnskap 2023 for Metro Rørleggerservice AS

Resultatregnskap
Balanse
Noter til regnskapet
Revisors beretning

Utarbeidet av:

ecit



Resultatregnskap			
Metro Rørleggerservice AS			
Driftsinntekter og driftskostnader	Note	2023	2022
Salgsinntekt	1	86 630 444	75 466 130
Annen driftsinntekt		33 449	74 774
Sum driftsinntekter		86 663 893	75 540 904
Varekostnad		44 367 281	41 458 532
Lønnskostnad	2	22 076 544	17 765 192
Avskrivning av driftsmidler og immaterielle eiendeler ³		577 345	702 358
Annen driftskostnad	2	7 071 173	6 429 346
Sum driftskostnader		74 092 344	66 355 427
Driftsresultat		12 571 549	9 185 477
Finansinntekter og finanskostnader			
Renteinntekt fra foretak i samme konsern	4	465 436	0
Annen renteinntekt		36 120	29 986
Annen finansinntekt		22 303	26 781
Annen rentekostnad		42 112	38 526
Annen finanskostnad		32 294	24 705
Resultat av finansposter		449 453	-6 465
Resultat før skattekostnad		13 021 002	9 179 012
Skattekostnad på resultat	5	2 863 209	2 057 947
Resultat		10 157 793	7 121 065
Årsresultat	6	10 157 793	7 121 065
Overføringer			
Avsatt konsernbidrag		10 577 869	0
Avsatt til annen egenkapital		0	7 121 065
Overført fra annen egenkapital		420 076	0
Sum overføringer		10 157 793	7 121 065

Utarbeidet av ECIT



Balanse			
Metro Rørleggerservice AS			
Eiendeler	Note	2023	2022
Anleggsmidler			
Varige driftsmidler			
Driftsløsøre, inventar o.a. utstyr	3, 7	969 373	1 866 409
Sum varige driftsmidler	3	969 373	1 866 409
Sum anleggsmidler		969 373	1 866 409
Omløpsmidler			
Fordringer			
Kundefordringer	7	17 348 631	11 875 688
Andre kortsiktige fordringer	4	14 556 584	10 903 520
Sum fordringer		31 905 216	22 779 207
Bankinnskudd, kontanter o.l.	8	762 144	226 618
Sum omløpsmidler		32 667 359	23 005 825
Sum eiendeler		33 636 733	24 872 234

Utarbeidet av ECIT



Balanse			
Metro Rørleggerservice AS			
	Note	2023	2022
Egenkapital og gjeld			
Innskutt egenkapital			
Aksjekapital	6, 9	100 000	100 000
Sum innskutt egenkapital		100 000	100 000
Opptjent egenkapital			
Annen egenkapital		6 225 990	8 646 066
Sum opptjent egenkapital		6 225 990	8 646 066
Sum egenkapital	6	6 325 990	8 746 066
Gjeld			
Avsetning for forpliktelser			
Utsatt skatt	5	23 840	144 133
Sum avsetning for forpliktelser		23 840	144 133
Annen langsiktig gjeld			
Gjeld til kredittinstitusjoner	7	496 447	898 664
Sum annen langsiktig gjeld		496 447	898 664
Kortsiktig gjeld			
Leverandørgjeld		5 834 431	7 891 143
Betalbar skatt	5	0	2 141 601
Skyldig offentlige avgifter		3 327 447	2 360 685
Utbytte	4	13 561 371	0
Annen kortsiktig gjeld		4 067 206	2 689 941
Sum kortsiktig gjeld		26 790 455	15 083 370
Sum gjeld		27 310 742	16 126 168
Sum egenkapital og gjeld		33 636 732	24 872 234

Utarbeidet av ECIT



Balanse

Metro Rørleggerservice AS

Bærum,
Styret i Metro Rørleggerservice AS

Roger Aksnes
styreleder

Geir Andersen
styremedlem

André Walle
styremedlem

Øyvind Findreng
styremedlem/daglig leder

Vetle Røn Sonerud
styremedlem

Utarbeidet av ECIT



Note 1 Regnskapsprinsipper

Årsregnskapet er satt opp i samsvar med regnskapsloven og NRS 8 - God regnskapsskikk for små foretak.

Driftsinntekter

Inntektsføring ved salg av varer skjer på leveringstidspunktet. Tjenester inntektsføres etter hvert som de leveres.

Skatt

Skattekostnaden i resultatregnskapet omfatter både periodens betalbare skatt og endring i utsatt skatt. Utsatt skatt er beregnet med 22 % på grunnlag av de midlertidige forskjeller som eksisterer mellom regnskapsmessige og skattemessige verdier, samt ligningsmessig underskudd til fremføring ved utgangen av regnskapsåret. Skatteøkende og skattereduserende midlertidige forskjeller som reverserer eller kan reverseres i samme periode er utlignet og nettoført.

Klassifisering og vurdering av anleggsmidler

Anleggsmidler omfatter eiendeler bestemt til varig eie og bruk. Anleggsmidler er vurdert til anskaffelseskost. Varige driftsmidler balanseføres og avskrives over driftsmidlets økonomiske levetid. Avskrivningsperioden for fast eiendom anskaffet etter 2009 er dekomponert i en del som gjelder råbygget og en del som gjelder faste tekniske installasjoner. Varige driftsmidler nedskrives til gjenvinnbart beløp ved verdifall som forventes ikke å være forbigående. Gjenvinnbart beløp er det høyeste av netto salgsverdi og verdi i bruk. Verdi i bruk er nåverdi av fremtidige kontantstrømmer knyttet til eiendelen. Nedskrivningen reverseres når grunnlaget for nedskrivningen ikke lenger er til stede.

Klassifisering og vurdering av omløpsmidler

Omløpsmidler og kortsiktig gjeld omfatter normalt poster som forfaller til betaling innen ett år etter balansedagen, samt poster som knytter seg til varekretsløpet. Omløpsmidler vurderes til laveste verdi av anskaffelseskost og virkelig verdi.

Fordringer

Kundefordringer og andre fordringer oppføres til pålydende etter fradrag for avsetning til forventet tap. Avsetning til tap gjøres på grunnlag av en individuell vurdering av de enkelte fordringene.

Pensjonsforpliktelser

Pensjonsforpliktelser finansiert over driften er beregnet og balanseført under avsetning for forpliktelser. Pensjonsordninger finansiert via sikrede ordninger er ikke balanseført. Pensjonspremien anses i disse tilfeller som pensjonskostnad og klassifiseres sammen med lønnskostnader.



Note 2 Lønnskostnader, antall ansatte, godtgjørelser, lån til ansatte m.m.

Lønnskostnader	2023	2022
Lønninger	18 345 358	14 693 930
Arbeidsgiveravgift	2 629 710	2 156 316
Pensjonskostnader	329 020	249 355
Andre ytelser	772 456	665 590
Sum	22 076 544	17 765 192

Gjennomsnittlig antall årsverk: 23

Note 3 Anleggsmidler

	Maskiner og anlegg	Driftsløsøre, inventar ol.	Sum
Anskaffelseskost pr. 01.01.23	617 588	5 108 541	5 726 129
- Avgang i året		548 042	548 042
= Anskaffelseskost 31.12.23	617 588	4 560 499	5 178 087
Akkumulerte avskrivninger 31.12.23	617 588	3 591 120	4 208 707
= Bokført verdi 31.12.23	0	969 380	969 380
Årets ordinære avskrivninger		577 357	577 357
Økonomisk levetid	3 år	0-8 år	

Note 4 Mellomværende med selskap i samme konsern

	2023	2022
Fordringer		
Andre kortsiktige fordringer konsern	13 733 526	10 198 227
Sum	13 733 526	10 198 227
Gjeld		
Annen kortsiktig gjeld i konsern, konsernbidrag	13 561 371	
Sum	13 561 371	0

Konsernets likvider er ordnet i en konsernkontoordning, dette innebærer at selskapets kontantbeholdning formelt sett er fordring eller gjeld til morselskapet Instalco Nordic AB. Morselskapet er eier av konsernkontoordningen. Alle konsernselskapene er solidarisk ansvarlig for trekk konsernet har gjort.

Selskapet har ingen trekk på disse kontoene. Alle datterselskapene har stilt kundefordringer som sikkerhet.

Andre kortsiktige fordringer konsern gjelder selskapets saldo i konsernkontoordningen og renter, kr 465 436, på selskapets andel.

Utarbeidet av ECIT



Note 5 Skatt

Årets skattekostnad	2023	2022
Resultatført skatt på ordinært resultat:		
Betalbar skatt	2 983 502	2 141 601
Endring i utsatt skatt	-120 293	-83 654
Skattekostnad ordinært resultat	2 863 209	2 057 947
Skattepliktig inntekt:		
Resultat før skatt	13 021 002	9 179 012
Permanente forskjeller	-6 414	175 293
Endring i midlertidige forskjeller	546 782	380 246
Avgitt konsernbidrag	-13 561 370	0
Skattepliktig inntekt	0	9 734 551
Betalbar skatt i balansen:		
Betalbar skatt på årets resultat	2 983 502	2 141 601
Betalbar skatt på avgitt konsernbidrag	-2 983 502	0
Sum betalbar skatt i balansen	0	2 141 601

Skatteeffekten av midlertidige forskjeller som har gitt opphav til utsatt skatt og utsatte skattefordeler, spesifisert på typer av midlertidige forskjeller

	2023	2022	Endring
Varige driftsmidler	338 663	793 019	454 356
Fordringer	-200 000	-100 000	100 000
Gevinst – og tapskonto	-30 297	-37 871	-7 574
Sum	108 366	655 148	546 782
Grunnlag for utsatt skatt	108 366	655 148	546 782
Utsatt skatt (22 %)	23 840	144 133	120 292

Note 6 Egenkapital

	Aksjekapital	Annen egenkapital	Sum egenkapital
Pr. 31.12.2022	100 000	8 646 066	8 746 066
Endringer ført mot EK			0
Pr 01.01.2023	100 000	8 646 066	8 746 066
Pr. 01.01.2023	100 000	8 646 066	8 746 066
Årets resultat		10 157 793	10 157 793
Avsatt konsernbidrag		-13 561 371	-13 561 371
Skatt på konsernbidrag		2 983 502	2 983 502
Tilleggs utbytte		-2 000 000	-2 000 000
Pr 31.12.2023	100 000	6 225 990	6 325 990

Utarbeidet av ECIT



Note 7 Fordringer, gjeld, pant og garantistillelser

Kundefordringer	2023	2022
Kundefordringer pr 31.12	17 348 631	11 975 688
Avsatt tap kundefordringer	-200 000	-100 000
Sum	17 148 631	11 875 688

Gjeld	2023	2022
Balanseført verdi av driftsmidler pr 31.12	967 503	1 849 312
Gjeld tilknyttet balanseførte driftsmidler pr 31.12	496 447	898 664

Note 8 Bundne midler

I posten inngår bundne bankinnskudd med kr 762 144. Skyldig skattetrekk var pr 31.12 kr 748 155.

Note 9 Aksjonærer

Aksjekapitalen i Metro Rørleggerservice AS pr. 31.12 består av:

	Antall	Pålydende	Bokført
Ordinære aksjer	100	1 000,0	100 000
Sum	100		100 000

Eierstruktur

De største aksjonærene i % pr. 31.12 var:

	Ordinære	Eierandel	Stemmeandel
Instalco Nordic AB, org nr 556981-7637	100	100,0	100,0

Konsernspiss i konsernet er Instalco Nordic AB. Konsernregnskapet fås utlevert ved å kontakte morselskapet på følgende adresse: Lilla Bantorget 11, 111 23 Stockholm, Sverige.



Årsregnskap 2023 for Metro Rørleggerservice AS

Document ID: ed908b2f-57d2-4987-9cce-3fa3c883ad23

Resultatregnskap
Balanse
Noter til regnskapet
Revisors beretning

Utarbeidet av:

ecit



Resultatregnskap			
Metro Rørleggerservice AS			
Driftsinntekter og driftskostnader	Note	2023	2022
Salgsinntekt	1	86 630 444	75 466 130
Annen driftsinntekt		33 449	74 774
Sum driftsinntekter		86 663 893	75 540 904
Varekostnad		44 367 281	41 458 532
Lønnskostnad	2	22 076 544	17 765 192
Avskrivning av driftsmidler og immaterielle eiendeler ³		577 345	702 358
Annen driftskostnad	2	7 071 173	6 429 346
Sum driftskostnader		74 092 344	66 355 427
Driftsresultat		12 571 549	9 185 477
Finansinntekter og finanskostnader			
Renteinntekt fra foretak i samme konsern	4	465 436	0
Annen renteinntekt		36 120	29 986
Annen finansinntekt		22 303	26 781
Annen rentekostnad		42 112	38 526
Annen finanskostnad		32 294	24 705
Resultat av finansposter		449 453	-6 465
Resultat før skattekostnad		13 021 002	9 179 012
Skattekostnad på resultat	5	2 863 209	2 057 947
Resultat		10 157 793	7 121 065
Årsresultat	6	10 157 793	7 121 065
Overføringer			
Avsatt konsernbidrag		10 577 869	0
Avsatt til annen egenkapital		0	7 121 065
Overført fra annen egenkapital		420 076	0
Sum overføringer		10 157 793	7 121 065

Utarbeidet av ECIT

Document ID: ed908b2f-57d2-4987-9cce-3fa3c883ad23



Balanse			
Metro Rørleggerservice AS			
Eiendeler	Note	2023	2022
Anleggsmidler			
Varige driftsmidler			
Driftsløsøre, inventar o.a. utstyr	3, 7	969 373	1 866 409
Sum varige driftsmidler	3	969 373	1 866 409
Sum anleggsmidler		969 373	1 866 409
Omløpsmidler			
Fordringer			
Kundefordringer	7	17 348 631	11 875 688
Andre kortsiktige fordringer	4	14 556 584	10 903 520
Sum fordringer		31 905 216	22 779 207
Bankinnskudd, kontanter o.l.	8	762 144	226 618
Sum omløpsmidler		32 667 359	23 005 825
Sum eiendeler		33 636 733	24 872 234

Utarbeidet av ECIT

Document ID: ed908b2f-57d2-4987-9cce-3fa3c883ad23



Balanse			
Metro Rørleggerservice AS			
	Note	2023	2022
Egenkapital og gjeld			
Innskutt egenkapital			
Aksjekapital	6, 9	100 000	100 000
Sum innskutt egenkapital		100 000	100 000
Opptjent egenkapital			
Annen egenkapital		6 225 990	8 646 066
Sum opptjent egenkapital		6 225 990	8 646 066
Sum egenkapital	6	6 325 990	8 746 066
Gjeld			
Avsetning for forpliktelser			
Utsatt skatt	5	23 840	144 133
Sum avsetning for forpliktelser		23 840	144 133
Annen langsiktig gjeld			
Gjeld til kredittinstitusjoner	7	496 447	898 664
Sum annen langsiktig gjeld		496 447	898 664
Kortsiktig gjeld			
Leverandørgjeld		5 834 431	7 891 143
Betalbar skatt	5	0	2 141 601
Skyldig offentlige avgifter		3 327 447	2 360 685
Utbytte	4	13 561 371	0
Annen kortsiktig gjeld		4 067 206	2 689 941
Sum kortsiktig gjeld		26 790 455	15 083 370
Sum gjeld		27 310 742	16 126 168
Sum egenkapital og gjeld		33 636 732	24 872 234

Utarbeidet av ECIT

Document ID: ed908b2f-57d2-4987-9cce-3fa3c883ad23



Balanse

Metro Rørleggerservice AS

Bærum,
Styret i Metro Rørleggerservice AS

Roger Aksnes
styreleder

Geir Andersen
styremedlem

André Walle
styremedlem

Øyvind Findreng
styremedlem/daglig leder

Vetle Røn Sonerud
styremedlem

Utarbeidet av ECIT

Document ID: ed908b2f-57d2-4987-9cce-3fa3c883ad23



Note 1 Regnskapsprinsipper

Årsregnskapet er satt opp i samsvar med regnskapsloven og NRS 8 - God regnskapsskikk for små foretak.

Driftsinntekter

Inntektsføring ved salg av varer skjer på leveringstidspunktet. Tjenester inntektsføres etter hvert som de leveres.

Skatt

Skattekostnaden i resultatregnskapet omfatter både periodens betalbare skatt og endring i utsatt skatt. Utsatt skatt er beregnet med 22 % på grunnlag av de midlertidige forskjeller som eksisterer mellom regnskapsmessige og skattemessige verdier, samt ligningsmessig underskudd til fremføring ved utgangen av regnskapsåret. Skatteøkende og skattereduserende midlertidige forskjeller som reverserer eller kan reverseres i samme periode er utlignet og nettoført.

Klassifisering og vurdering av anleggsmidler

Anleggsmidler omfatter eiendeler bestemt til varig eie og bruk. Anleggsmidler er vurdert til anskaffelseskost. Varige driftsmidler balanseføres og avskrives over driftsmidlets økonomiske levetid. Avskrivningsperioden for fast eiendom anskaffet etter 2009 er dekomponert i en del som gjelder råbygget og en del som gjelder faste tekniske installasjoner. Varige driftsmidler nedskrives til gjenvinnbart beløp ved verdifall som forventes ikke å være forbigående. Gjenvinnbart beløp er det høyeste av netto salgsverdi og verdi i bruk. Verdi i bruk er nåverdi av fremtidige kontantstrømmer knyttet til eiendelen. Nedskrivning reverseres når grunnlaget for nedskrivning ikke lenger er til stede.

Klassifisering og vurdering av omløpsmidler

Omløpsmidler og kortsiktig gjeld omfatter normalt poster som forfaller til betaling innen ett år etter balansedagen, samt poster som knytter seg til varekretsløpet. Omløpsmidler vurderes til laveste verdi av anskaffelseskost og virkelig verdi.

Fordringer

Kundefordringer og andre fordringer oppføres til pålydende etter fradrag for avsetning til forventet tap. Avsetning til tap gjøres på grunnlag av en individuell vurdering av de enkelte fordringene.

Pensjonsforpliktelser

Pensjonsforpliktelser finansiert over driften er beregnet og balanseført under avsetning for forpliktelser. Pensjonsordninger finansiert via sikrede ordninger er ikke balanseført. Pensjonspremien anses i disse tilfeller som pensjonskostnad og klassifiseres sammen med lønnskostnader.



Note 2 Lønnskostnader, antall ansatte, godtgjørelser, lån til ansatte m.m.

Lønnskostnader	2023	2022
Lønninger	18 345 358	14 693 930
Arbeidsgiveravgift	2 629 710	2 156 316
Pensjonskostnader	329 020	249 355
Andre ytelser	772 456	665 590
Sum	22 076 544	17 765 192

Gjennomsnittlig antall årsverk: 23

Note 3 Anleggsmidler

	Maskiner og anlegg	Driftsløsøre, inventar ol.	Sum
Anskaffelseskost pr. 01.01.23	617 588	5 108 541	5 726 129
- Avgang i året		548 042	548 042
= Anskaffelseskost 31.12.23	617 588	4 560 499	5 178 087
Akkumulerte avskrivninger 31.12.23	617 588	3 591 120	4 208 707
= Bokført verdi 31.12.23	0	969 380	969 380
Årets ordinære avskrivninger		577 357	577 357
Økonomisk levetid	3 år	0-8 år	

Note 4 Mellomværende med selskap i samme konsern

	2023	2022
Fordringer		
Andre kortsiktige fordringer konsern	13 733 526	10 198 227
Sum	13 733 526	10 198 227
Gjeld		
Annen kortsiktig gjeld i konsern, konsernbidrag	13 561 371	
Sum	13 561 371	0

Konsernets likvider er ordnet i en konsernkontoordning, dette innebærer at selskapets kontantbeholdning formelt sett er fordring eller gjeld til morselskapet Instalco Nordic AB. Morselskapet er eier av konsernkontoordningen. Alle konsernselskapene er solidarisk ansvarlig for trekk konsernet har gjort.

Selskapet har ingen trekk på disse kontoene. Alle datterselskapene har stilt kundefordringer som sikkerhet.

Andre kortsiktige fordringer konsern gjelder selskapets saldo i konsernkontoordningen og renter, kr 465 436, på selskapets andel.

Utarbeidet av ECIT

Document ID: ed908b2f-57d2-4987-9cce-3fa3c883ad23



Note 5 Skatt

Årets skattekostnad	2023	2022
Resultatført skatt på ordinært resultat:		
Betalbar skatt	2 983 502	2 141 601
Endring i utsatt skatt	-120 293	-83 654
Skattekostnad ordinært resultat	2 863 209	2 057 947
Skattepliktig inntekt:		
Resultat før skatt	13 021 002	9 179 012
Permanente forskjeller	-6 414	175 293
Endring i midlertidige forskjeller	546 782	380 246
Avgitt konsernbidrag	-13 561 371	0
Skattepliktig inntekt	0	9 734 551
Betalbar skatt i balansen:		
Betalbar skatt på årets resultat	2 983 502	2 141 601
Betalbar skatt på avgitt konsernbidrag	-2 983 502	0
Sum betalbar skatt i balansen	0	2 141 601

Skatteeffekten av midlertidige forskjeller som har gitt opphav til utsatt skatt og utsatte skattefordeler, spesifisert på typer av midlertidige forskjeller

	2023	2022	Endring
Varige driftsmidler	338 663	793 019	454 356
Fordringer	-200 000	-100 000	100 000
Gevinst – og tapskonto	-30 297	-37 871	-7 574
Sum	108 366	655 148	546 782
Grunnlag for utsatt skatt	108 366	655 148	546 782
Utsatt skatt (22 %)	23 840	144 133	120 292

Note 6 Egenkapital

	Aksjekapital	Annen egenkapital	Sum egenkapital
Pr. 31.12.2022	100 000	8 646 066	8 746 066
Endringer ført mot EK			0
Pr 01.01.2023	100 000	8 646 066	8 746 066
Pr. 01.01.2023	100 000	8 646 066	8 746 066
Årets resultat		10 157 793	10 157 793
Avsatt konsernbidrag		-13 561 371	-13 561 371
Skatt på konsernbidrag		2 983 502	2 983 502
Tilleggs utbytte		-2 000 000	-2 000 000
Pr 31.12.2023	100 000	6 225 990	6 325 990

Utarbeidet av ECIT

Document ID: ed908b2f-57d2-4987-9cce-3fa3c883ad23



Note 7 Fordringer, gjeld, pant og garantistillelser

Kundefordringer	2023	2022
Kundefordringer pr 31.12	17 348 631	11 975 688
Avsatt tap kundefordringer	-200 000	-100 000
Sum	17 148 631	11 875 688

Gjeld	2023	2022
Balanseført verdi av driftsmidler pr 31.12	967 503	1 849 312
Gjeld tilknyttet balanseførte driftsmidler pr 31.12	496 447	898 664

Note 8 Bundne midler

I posten inngår bundne bankinnskudd med kr 762 144. Skyldig skattetrekk var pr 31.12 kr 748 155.

Note 9 Aksjonærer

Aksjekapitalen i Metro Rørleggerservice AS pr. 31.12 består av:

	Antall	Pålydende	Bokført
Ordinære aksjer	100	1 000,0	100 000
Sum	100		100 000

Eierstruktur

De største aksjonærene i % pr. 31.12 var:

	Ordinære	Eierandel	Stemmeandel
Instalco Nordic AB, org nr 556981-7637	100	100,0	100,0

Konsernspiss i konsernet er Instalco Nordic AB. Konsernregnskapet fås utlevert ved å kontakte morselskapet på følgende adresse: Lilla Bantorget 11, 111 23 Stockholm, Sverige.


Document ID: ed908b2f-57d2-4987-9cce-3fa3c883ad23



ecit | Sign

This document has been digitally signed and sealed using ECIT Sign in accordance with the EU regulation **eIDAS**. The signatures within this original file carry legal validity in all EU states.

Important: Please refrain from making any changes to this file as it may impact its integrity.



SEALED

Document ID: ed908b2f-57d2-4987-9cce-3fa3c883ad23

All the original signatures incorporated in this document file strictly adhere to the provisions set forth by the European **eIDAS** regulation. They have been constructed in accordance with the **PADES** (PDF Advanced Electronic Signatures) standard, as stipulated by the technical regulations specified in **ETSI 319 142** (European Telecommunications Standards Institute). The signatures have been securely encoded within this document file, and the subsequent page(s) provide a visual representation of the encoded signatures.

These signatures hold legal weight in all EU states as regulated by eIDAS.



2024-02-22 16:08:10 UTC+00:00

Geir Andersen

 bankID

NO BankID - b107b4ba-a5d9-4cbb-9733-db5b21665af4

2024-02-23 05:50:35 UTC+00:00

André Walle

 bankID

NO BankID - f5eefa21-fac6-404e-b17d-f1189fc65f7e

2024-02-23 07:18:53 UTC+00:00

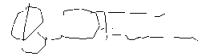
Roger Aksnes

 bankID

NO BankID - b71aa469-b91c-4b5c-ae54-cbfb35e2490b5

2024-02-26 08:05:33 UTC+00:00

Øyvind Findreng



fecf791a-e5e3-428f-8ebe-a0c3117f7d41

2024-02-26 09:43:26 UTC+00:00

Vetle Røn Sonerud

 bankID

NO BankID - 76be8b96-dd97-4586-8916-b0eb79dcae4f

Document ID: ed908b2f-57d2-4987-9cce-3fa3c883ad23



Grant Thornton

An instinct for growth™



BankID Signing
Jon Arne Berget
2024-03-01

Til generalforsamlingen i Metro Rørleggerservice AS

**Grant Thornton
Revisjon AS**

Kirkegata 15
0153 Oslo
Org.nr. 987 632 380

T: +47 22 20 04 00

E: grant@no.gt.com

UAVHENGIG REVISORS BERETNING

Konklusjon

Vi har revidert Metro Rørleggerservice AS' årsregnskap som viser et overskudd på kr 10 157 793. Årsregnskapet består av balanse per 31. desember 2023, resultatregnskap for regnskapsåret avsluttet per denne datoen og noter til årsregnskapet, herunder et sammendrag av viktige regnskapsprinsipper.

Etter vår mening oppfyller årsregnskapet gjeldende lovkrav og gir et rettviseende bilde av selskapets finansielle stilling per 31. desember 2023, og av dets resultater for regnskapsåret avsluttet per denne datoen i samsvar med regnskapslovens regler og god regnskapsskikk i Norge.

Grunnlag for konklusjonen

Vi har gjennomført revisjonen i samsvar med internasjonale revisjonsstandardene *International Standards on Auditing* (ISA-ene). Våre oppgaver og plikter i henhold til disse standardene er beskrevet nedenfor i «*Revisors oppgaver og plikter ved revisjon av årsregnskapet*». Vi er uavhengige av selskapet slik det kreves i lov, forskrift og International Code of Ethics for Professional Accountants (inkludert internasjonale uavhengighetsstandarder) utstedt av the International Ethics Standards Board for Accountants (IESBA-reglene), og vi har overholdt våre øvrige etiske forpliktelser i samsvar med disse kravene. Innhentet revisjonsbevis er etter vår vurdering tilstrekkelig og hensiktsmessig som grunnlag for vår konklusjon.

Ledelsens ansvar for årsregnskapet

Ledelsen er ansvarlig for å utarbeide årsregnskapet for at det gir et rettviseende bilde i samsvar med regnskapslovens regler og god regnskapsskikk i Norge. Ledelsen er også ansvarlig for slik intern kontroll som den finner nødvendig for å kunne utarbeide et årsregnskap som ikke inneholder vesentlig feilinformasjon, verken som følge av misligheter eller utilsiktede feil.

Ved utarbeidelsen av årsregnskapet må ledelsen ta standpunkt til selskapets evne til fortsatt drift og opplyse om forhold av betydning for fortsatt drift. Forutsetningen om fortsatt drift skal legges til grunn for årsregnskapet så lenge det ikke er sannsynlig at virksomheten vil bli avviklet.

Revisors oppgaver og plikter ved revisjonen av årsregnskapet

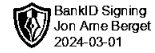
Vårt mål er å oppnå betryggende sikkerhet for at årsregnskapet som helhet ikke inneholder vesentlig feilinformasjon, verken som følge av misligheter eller utilsiktede feil, og å avgi en revisjonsberetning som inneholder vår konklusjon. Betryggende sikkerhet er en høy grad av

Grant Thornton Revisjon AS is a member of Grant Thornton International Ltd (GTIL). GTIL and the member firms are not a worldwide partnership. GTIL and each member firm is a separate legal entity. Services are delivered independently by the member firms. GTIL does not provide services to clients. GTIL and its member firms are not agents of, and do not obligate, one another and are not liable for one another's acts or omissions.

www.grantthornton.no



An instinct for growth™



sikkerhet, men ingen garanti for at en revisjon utført i samsvar med ISA-ene, alltid vil avdekke vesentlig feilinformasjon som eksisterer. Feilinformasjon kan oppstå som følge av misligheter eller utilsiktede feil. Feilinformasjon blir vurdert som vesentlig dersom den enkeltvis eller samlet med rimelighet kan forventes å påvirke økonomiske beslutninger som brukerne foretar basert på årsregnskapet.

Som del av en revisjon i samsvar med ISA-ene, utøver vi profesjonelt skjønn og utviser profesjonell skepsis gjennom hele revisjonen. I tillegg:

- identifiserer og vurderer vi risikoen for vesentlig feilinformasjon i årsregnskapet, enten det skyldes misligheter eller utilsiktede feil. Vi utformer og gjennomfører revisjonshandlinger for å håndtere slike risikoen, og innhenter revisjonsbevis som er tilstrekkelig og hensiktsmessig som grunnlag for vår konklusjon. Risikoen for at vesentlig feilinformasjon som følge av misligheter ikke blir avdekket, er høyere enn for feilinformasjon som skyldes utilsiktede feil, siden misligheter kan innebære samarbeid, forfalskning, bevisste utelatelser, uriktige fremstillinger eller overstyring av intern kontroll.
- opparbeider vi oss en forståelse av den interne kontroll som er relevant for revisjonen, for å utforme revisjonshandlinger som er hensiktsmessige etter omstendighetene, men ikke for å gi uttrykk for en mening om effektiviteten av selskapets interne kontroll.
- evaluerer vi om de anvendte regnskapsprinsippene er hensiktsmessige og om regnskapsestimatene og tilhørende noteopplysninger utarbeidet av ledelsen er rimelige.
- konkluderer vi på hensiktsmessigheten av ledelsens bruk av fortsatt drift-forutsetningen ved avleggelsen av årsregnskapet, basert på innhentede revisjonsbevis, og hvorvidt det foreligger vesentlig usikkerhet knyttet til hendelser eller forhold som kan skape tvil av betydning om selskapets evne til fortsatt drift. Dersom vi konkluderer med at det eksisterer vesentlig usikkerhet, kreves det at vi i revisjonsberetningen henleder oppmerksomheten på tilleggsopplysningene i årsregnskapet, eller, dersom slike tilleggsopplysninger ikke er tilstrekkelige, at vi modifierer vår konklusjon om årsregnskapet og årsberetningen. Våre konklusjoner er basert på revisjonsbevis innhentet inntil datoen for revisjonsberetningen. Etterfølgende hendelser eller forhold kan imidlertid medføre at selskapet ikke fortsetter driften.
- evaluerer vi den samlede presentasjonen, strukturen og innholdet i årsregnskapet, inkludert tilleggsopplysningene, og hvorvidt årsregnskapet gir uttrykk for de underliggende transaksjonene og hendelsene på en måte som gir et rettviseende bilde. Vi kommuniserer med styret blant annet om det planlagte omfanget av revisjonen og til hvilken tid revisjonsarbeidet skal utføres. Vi utveksler også informasjon om forhold av betydning som vi har avdekket i løpet av revisjonen, herunder om eventuelle svakheter av betydning i den interne kontrollen.

Oslo, 29.02.2024
Grant Thornton Revisjon AS

(Signert elektronisk)

Jon Arne Berget
Statsautorisert revisor



Årsregnskap 2023 for Metro Rørleggerservice AS

Resultatregnskap
Balanse
Noter til regnskapet
Revisors beretning

Utarbeidet av:

ecit

Document ID: ed908b2f-57d2-4987-9cce-3fa3c883ad23



Resultatregnskap			
Metro Rørleggerservice AS			
Driftsinntekter og driftskostnader	Note	2023	2022
Salgsinntekt	1	86 630 444	75 466 130
Annen driftsinntekt		33 449	74 774
Sum driftsinntekter		86 663 893	75 540 904
Varekostnad		44 367 281	41 458 532
Lønnskostnad	2	22 076 544	17 765 192
Avskrivning av driftsmidler og immaterielle eiendeler ³		577 345	702 358
Annen driftskostnad	2	7 071 173	6 429 346
Sum driftskostnader		74 092 344	66 355 427
Driftsresultat		12 571 549	9 185 477
Finansinntekter og finanskostnader			
Renteinntekt fra foretak i samme konsern	4	465 436	0
Annen renteinntekt		36 120	29 986
Annen finansinntekt		22 303	26 781
Annen rentekostnad		42 112	38 526
Annen finanskostnad		32 294	24 705
Resultat av finansposter		449 453	-6 465
Resultat før skattekostnad		13 021 002	9 179 012
Skattekostnad på resultat	5	2 863 209	2 057 947
Resultat		10 157 793	7 121 065
Årsresultat	6	10 157 793	7 121 065
Overføringer			
Avsatt konsernbidrag		10 577 869	0
Avsatt til annen egenkapital		0	7 121 065
Overført fra annen egenkapital		420 076	0
Sum overføringer		10 157 793	7 121 065

Utarbeidet av ECIT

Document ID: ed908b2f-57d2-4987-9cce-3fa3c883ad23



Balanse			
Metro Rørleggerservice AS			
Eiendeler	Note	2023	2022
Anleggsmidler			
Varige driftsmidler			
Driftsløsøre, inventar o.a. utstyr	3, 7	969 373	1 866 409
Sum varige driftsmidler	3	969 373	1 866 409
Sum anleggsmidler		969 373	1 866 409
Omløpsmidler			
Fordringer			
Kundefordringer	7	17 348 631	11 875 688
Andre kortsiktige fordringer	4	14 556 584	10 903 520
Sum fordringer		31 905 216	22 779 207
Bankinnskudd, kontanter o.l.	8	762 144	226 618
Sum omløpsmidler		32 667 359	23 005 825
Sum eiendeler		33 636 733	24 872 234

Document ID: ed908b2f-57d2-4987-9cce-3fa3c883ad23

Utarbeidet av ECIT



Balanse			
Metro Rørleggerservice AS			
	Note	2023	2022
Egenkapital og gjeld			
Innskutt egenkapital			
Aksjekapital	6, 9	100 000	100 000
Sum innskutt egenkapital		100 000	100 000
Opptjent egenkapital			
Annen egenkapital		6 225 990	8 646 066
Sum opptjent egenkapital		6 225 990	8 646 066
Sum egenkapital	6	6 325 990	8 746 066
Gjeld			
Avsetning for forpliktelser			
Utsatt skatt	5	23 840	144 133
Sum avsetning for forpliktelser		23 840	144 133
Annen langsiktig gjeld			
Gjeld til kredittinstitusjoner	7	496 447	898 664
Sum annen langsiktig gjeld		496 447	898 664
Kortsiktig gjeld			
Leverandørgjeld		5 834 431	7 891 143
Betalbar skatt	5	0	2 141 601
Skyldig offentlige avgifter		3 327 447	2 360 685
Utbytte	4	13 561 371	0
Annen kortsiktig gjeld		4 067 206	2 689 941
Sum kortsiktig gjeld		26 790 455	15 083 370
Sum gjeld		27 310 742	16 126 168
Sum egenkapital og gjeld		33 636 732	24 872 234

Utarbeidet av ECIT

Document ID: ed908b2f-57d2-4987-9cce-3fa3c883ad23



Balanse

Metro Rørleggerservice AS

Bærum,
Styret i Metro Rørleggerservice AS

Roger Aksnes
styreleder

Geir Andersen
styremedlem

André Walle
styremedlem

Øyvind Findreng
styremedlem/daglig leder

Vetle Røn Sonerud
styremedlem

Utarbeidet av ECIT

Document ID: ed908b2f-57d2-4987-9cce-3fa3c883ad23



Note 1 Regnskapsprinsipper

Årsregnskapet er satt opp i samsvar med regnskapsloven og NRS 8 - God regnskapsskikk for små foretak.

Driftsinntekter

Inntektsføring ved salg av varer skjer på leveringstidspunktet. Tjenester inntektsføres etter hvert som de leveres.

Skatt

Skattekostnaden i resultatregnskapet omfatter både periodens betalbare skatt og endring i utsatt skatt. Utsatt skatt er beregnet med 22 % på grunnlag av de midlertidige forskjeller som eksisterer mellom regnskapsmessige og skattemessige verdier, samt ligningsmessig underskudd til fremføring ved utgangen av regnskapsåret. Skatteøkende og skattereduserende midlertidige forskjeller som reverserer eller kan reverseres i samme periode er utlignet og nettoført.

Klassifisering og vurdering av anleggsmidler

Anleggsmidler omfatter eiendeler bestemt til varig eie og bruk. Anleggsmidler er vurdert til anskaffelseskost. Varige driftsmidler balanseføres og avskrives over driftsmidlets økonomiske levetid. Avskrivningsperioden for fast eiendom anskaffet etter 2009 er dekomponert i en del som gjelder råbygget og en del som gjelder faste tekniske installasjoner. Varige driftsmidler nedskrives til gjenvinnbart beløp ved verdifall som forventes ikke å være forbigående. Gjenvinnbart beløp er det høyeste av netto salgsverdi og verdi i bruk. Verdi i bruk er nåverdi av fremtidige kontantstrømmer knyttet til eiendelen. Nedskrivning reverseres når grunnlaget for nedskrivning ikke lenger er til stede.

Klassifisering og vurdering av omløpsmidler

Omløpsmidler og kortsiktig gjeld omfatter normalt poster som forfaller til betaling innen ett år etter balansedagen, samt poster som knytter seg til varekretsløpet. Omløpsmidler vurderes til laveste verdi av anskaffelseskost og virkelig verdi.

Fordringer

Kundefordringer og andre fordringer oppføres til pålydende etter fradrag for avsetning til forventet tap. Avsetning til tap gjøres på grunnlag av en individuell vurdering av de enkelte fordringene.

Pensjonsforpliktelser

Pensjonsforpliktelser finansiert over driften er beregnet og balanseført under avsetning for forpliktelser. Pensjonsordninger finansiert via sikrede ordninger er ikke balanseført. Pensjonspremien anses i disse tilfeller som pensjonskostnad og klassifiseres sammen med lønnskostnader.



Note 2 Lønnskostnader, antall ansatte, godtgjørelser, lån til ansatte m.m.

Lønnskostnader	2023	2022
Lønninger	18 345 358	14 693 930
Arbeidsgiveravgift	2 629 710	2 156 316
Pensjonskostnader	329 020	249 355
Andre ytelser	772 456	665 590
Sum	22 076 544	17 765 192

Gjennomsnittlig antall årsverk: 23

Note 3 Anleggsmidler

	Maskiner og anlegg	Driftsløsøre, inventar ol.	Sum
Anskaffelseskost pr. 01.01.23	617 588	5 108 541	5 726 129
- Avgang i året		548 042	548 042
= Anskaffelseskost 31.12.23	617 588	4 560 499	5 178 087
Akkumulerte avskrivninger 31.12.23	617 588	3 591 120	4 208 707
= Bokført verdi 31.12.23	0	969 380	969 380
Årets ordinære avskrivninger		577 357	577 357
Økonomisk levetid	3 år	0-8 år	

Note 4 Mellomværende med selskap i samme konsern

	2023	2022
Fordringer		
Andre kortsiktige fordringer konsern	13 733 526	10 198 227
Sum	13 733 526	10 198 227
Gjeld		
Annen kortsiktig gjeld i konsern, konsernbidrag	13 561 371	
Sum	13 561 371	0

Konsernets likvider er ordnet i en konsernkontoordning, dette innebærer at selskapets kontantbeholdning formelt sett er fordring eller gjeld til morselskapet Instalco Nordic AB. Morselskapet er eier av konsernkontoordningen. Alle konsernselskapene er solidarisk ansvarlig for trekk konsernet har gjort.

Selskapet har ingen trekk på disse kontoene. Alle datterselskapene har stilt kundefordringer som sikkerhet.

Andre kortsiktige fordringer konsern gjelder selskapets saldo i konsernkontoordningen og renter, kr 465 436, på selskapets andel.

Utarbeidet av ECIT

Document ID: ed908b2f-57d2-4987-9cce-3fa3c883ad23



Note 5 Skatt

Årets skattekostnad	2023	2022
Resultatført skatt på ordinært resultat:		
Betalbar skatt	2 983 502	2 141 601
Endring i utsatt skatt	-120 293	-83 654
Skattekostnad ordinært resultat	2 863 209	2 057 947
Skattepliktig inntekt:		
Resultat før skatt	13 021 002	9 179 012
Permanente forskjeller	-6 414	175 293
Endring i midlertidige forskjeller	546 782	380 246
Avgitt konsernbidrag	-13 561 371	0
Skattepliktig inntekt	0	9 734 551
Betalbar skatt i balansen:		
Betalbar skatt på årets resultat	2 983 502	2 141 601
Betalbar skatt på avgitt konsernbidrag	-2 983 502	0
Sum betalbar skatt i balansen	0	2 141 601

Skatteeffekten av midlertidige forskjeller som har gitt opphav til utsatt skatt og utsatte skattefordeler, spesifisert på typer av midlertidige forskjeller

	2023	2022	Endring
Varige driftsmidler	338 663	793 019	454 356
Fordringer	-200 000	-100 000	100 000
Gevinst – og tapskonto	-30 297	-37 871	-7 574
Sum	108 366	655 148	546 782
Grunnlag for utsatt skatt	108 366	655 148	546 782
Utsatt skatt (22 %)	23 840	144 133	120 292

Note 6 Egenkapital

	Aksjekapital	Annen egenkapital	Sum egenkapital
Pr. 31.12.2022	100 000	8 646 066	8 746 066
Endringer ført mot EK			0
Pr 01.01.2023	100 000	8 646 066	8 746 066
Pr. 01.01.2023	100 000	8 646 066	8 746 066
Årets resultat		10 157 793	10 157 793
Avsatt konsernbidrag		-13 561 371	-13 561 371
Skatt på konsernbidrag		2 983 502	2 983 502
Tilleggs utbytte		-2 000 000	-2 000 000
Pr 31.12.2023	100 000	6 225 990	6 325 990

Utarbeidet av ECIT

Document ID: ed908b2f-57d2-4987-9cce-3fa3c883ad23



Note 7 Fordringer, gjeld, pant og garantistillelser

Kundefordringer	2023	2022
Kundefordringer pr 31.12	17 348 631	11 975 688
Avsatt tap kundefordringer	-200 000	-100 000
Sum	17 148 631	11 875 688

Gjeld	2023	2022
Balanseført verdi av driftsmidler pr 31.12	967 503	1 849 312
Gjeld tilknyttet balanseførte driftsmidler pr 31.12	496 447	898 664

Note 8 Bundne midler

I posten inngår bundne bankinnskudd med kr 762 144. Skyldig skattetrekk var pr 31.12 kr 748 155.

Note 9 Aksjonærer

Aksjekapitalen i Metro Rørleggerservice AS pr. 31.12 består av:

	Antall	Pålydende	Bokført
Ordinære aksjer	100	1 000,0	100 000
Sum	100		100 000

Eierstruktur

De største aksjonærene i % pr. 31.12 var:

	Ordinære	Eierandel	Stemmeandel
Instalco Nordic AB, org nr 556981-7637	100	100,0	100,0

Konsernspiss i konsernet er Instalco Nordic AB. Konsernregnskapet fås utlevert ved å kontakte morselskapet på følgende adresse: Lilla Bantorget 11, 111 23 Stockholm, Sverige.


Document ID: ed908b2f-57d2-4987-9cce-3fa3c883ad23



ecit | Sign

This document has been digitally signed and sealed using ECIT Sign in accordance with the EU regulation **eIDAS**. The signatures within this original file carry legal validity in all EU states.

Important: Please refrain from making any changes to this file as it may impact its integrity.



SEALED

All the original signatures incorporated in this document file strictly adhere to the provisions set forth by the European **eIDAS** regulation. They have been constructed in accordance with the **PADES** (PDF Advanced Electronic Signatures) standard, as stipulated by the technical regulations specified in **ETSI 319 142** (European Telecommunications Standards Institute). The signatures have been securely encoded within this document file, and the subsequent page(s) provide a visual representation of the encoded signatures.

These signatures hold legal weight in all EU states as regulated by eIDAS.

Document ID: ed908b2f-57d2-4987-9cce-3fa3c883ad23



2024-02-22 16:08:10 UTC+00:00

Geir Andersen

 bankID

NO BankID - b107b4ba-a5d9-4cbb-9733-db5b21665af4

2024-02-23 05:50:35 UTC+00:00

André Walle

 bankID

NO BankID - f5eefa21-fac6-404e-b17d-f1189fc65f7e

2024-02-23 07:18:53 UTC+00:00

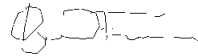
Roger Aksnes

 bankID

NO BankID - b71aa469-b91c-4b5c-ae54-cb835e2490b5

2024-02-26 08:05:33 UTC+00:00

Øyvind Findreng



fecf791a-e5e3-428f-8ebe-a0c3117f7d41

2024-02-26 09:43:26 UTC+00:00

Vetle Røn Sonerud

 bankID

NO BankID - 76be8b96-dd97-4586-8916-b0eb79dccc4f

Document ID: ed908b2f-57d2-4987-9cce-3fa3c883ad23