



## ÅRSREGNSKAPET FOR REGNSKAPSÅRET 2024 - GENERELL INFORMASJON

### Enheten

Organisasjonsnummer: 934 367 375  
Organisasjonsform: Aksjeselskap  
Foretaksnavn: P S REFSNES & SØNN AS  
Forretningsadresse: Stigningen 34  
1570 DILLING

### Regnskapsår

Årsregnskapets periode: 01.01.2024 - 31.12.2024

### Konsern

Morselskap i konsern: Nei

### Regnskapsregler

Regler for små foretak benyttet: Ja  
Benyttet ved utarbeidelsen av årsregnskapet til selskapet: Regnskapslovens alminnelige regler

### Årsregnskapet fastsatt av kompetent organ

Bekreftet av representant for selskapet: Svein Olav Refsnes  
Dato for fastsettelse av årsregnskapet: 18.06.2025

### Grunnlag for avgivelse

År 2024: Årsregnskapet er elektronisk innlevert  
År 2023: Tall er hentet fra elektronisk innlevert årsregnskap fra 2024

*Det er ikke krav til at årsregnskapet m.v. som sendes til Regnskapsregisteret er undertegnet. Kontrollen på at dette er utført ligger hos revisor/enhetens øverste organ. Sikkerheten ivaretas ved at innsender har rolle/rettighet for innsending av årsregnskapet via Altinn, og ved at det bekreftes at årsregnskapet er fastsatt av kompetent organ.*

Brønnøysundregistrene, 25.04.2026



## Resultatregnskap

Beløp i: NOK	Note	2024	2023
<b>RESULTATREGNSKAP</b>			
<b>Kostnader</b>			
Annen driftskostnad	1	351 375	132 693
<b>Sum kostnader</b>		<b>351 375</b>	<b>132 693</b>
<b>Driftsresultat</b>		<b>-351 375</b>	<b>-132 693</b>
<b>Finansinntekter og finanskostnader</b>			
Annen renteinntekt		76 627	119 032
Annen finansinntekt		181 055	1 324 356
Verdiøkning markedsbaserte omløpsmidler		1 664 765	-325 988
<b>Sum finansinntekter</b>		<b>1 922 447</b>	<b>1 117 400</b>
Annen rentekostnad			211
Annen finanskostnad		4 511	
<b>Sum finanskostnader</b>		<b>4 511</b>	<b>211</b>
<b>Netto finans</b>		<b>1 917 936</b>	<b>1 117 189</b>
<b>Resultat før skattekostnad</b>		<b>1 566 561</b>	<b>984 496</b>
Skattekostnad på resultat	2	-9 359	1 395
<b>Årsresultat</b>		<b>1 575 920</b>	<b>983 101</b>
<b>Årsresultat etter minoritetsinteresser</b>		<b>1 575 920</b>	<b>983 101</b>
<b>Totalresultat</b>		<b>1 575 920</b>	<b>983 101</b>
<b>Overføringer og disponeringer</b>			
Ordinært utbytte		600 000	240 000
Avsatt til annen egenkapital		975 920	743 101
<b>Sum overføringer og disponeringer</b>		<b>1 575 920</b>	<b>983 101</b>



## Balanse

Beløp i: NOK	Note	2024	2023
<b>BALANSE - EIENDELER</b>			
<b>Anleggsmidler</b>			
<b>Immaterielle eiendeler</b>			
Sum anleggsmidler		0	0
<b>Omløpsmidler</b>			
<b>Varer</b>			
<b>Fordringer</b>			
Andre kortsiktige fordringer		108 343	
<b>Sum fordringer</b>		<b>108 343</b>	
<b>Investeringer</b>			
Markedsbaserte aksjer		7 905 140	6 723 139
Markedsbaserte obligasjoner		7 470 694	6 495 293
Andre finansielle instrumenter		66 192	450 893
<b>Sum investeringer</b>		<b>15 442 026</b>	<b>13 669 324</b>
<b>Bankinnskudd, kontanter og lignende</b>			
Bankinnskudd, kontanter o.l.		390 977	1 605 949
<b>Sum bankinnskudd, kontanter og lignende</b>		<b>390 977</b>	<b>1 605 949</b>
<b>Sum omløpsmidler</b>		<b>15 941 346</b>	<b>15 275 273</b>
<b>SUM EIENDELER</b>		<b>15 941 346</b>	<b>15 275 273</b>
<b>BALANSE - EGENKAPITAL OG GJELD</b>			
<b>Egenkapital</b>			
<b>Innskutt egenkapital</b>			
Aksjekapital	3, 4	100 000	100 000
<b>Sum innskutt egenkapital</b>		<b>100 000</b>	<b>100 000</b>
<b>Opptjent egenkapital</b>			



## Balanse

<b>Beløp i: NOK</b>	<b>Note</b>	<b>2024</b>	<b>2023</b>
Annen egenkapital	4	14 386 853	13 410 933
<b>Sum opptjent egenkapital</b>		<b>14 386 853</b>	<b>13 410 933</b>
<b>Sum egenkapital</b>		<b>14 486 853</b>	<b>13 510 933</b>
<b>Gjeld</b>			
<b>Langsiktig gjeld</b>			
Utsatt skatt	2	662 374	863 852
<b>Sum avsetninger for forpliktelser</b>		<b>662 374</b>	<b>863 852</b>
<b>Annen langsiktig gjeld</b>			
Øvrig langsiktig gjeld			443 130
<b>Sum annen langsiktig gjeld</b>			<b>443 130</b>
<b>Sum langsiktig gjeld</b>		<b>662 374</b>	<b>1 306 982</b>
<b>Kortsiktig gjeld</b>			
Betalbar skatt	2	192 119	217 357
Utbytte		600 000	240 000
<b>Sum kortsiktig gjeld</b>		<b>792 119</b>	<b>457 357</b>
<b>Sum gjeld</b>		<b>1 454 493</b>	<b>1 764 339</b>
<b>SUM EGENKAPITAL OG GJELD</b>		<b>15 941 346</b>	<b>15 275 273</b>



## Brønnøysundregistrene

### ÅRSREGNSKAP FOR REGNSKAPSÅRET 2024 - GENERELL INFORMASJON

Journalnummer: 2025 572559

#### Enheten

Organisasjonsnummer: 934 367 375  
Organisasjonsform: Aksjeselskap  
Foretaksnavn: P S REFSNES & SØNN AS  
Forretningsadresse: Stigningen 34  
1570 DILLING

#### Regnskapsår

Årsregnskapets periode: 01.01.2024 - 31.12.2024

#### Konsern

Morselskap i konsern: Nei

#### Regnskapsregler

Regler for små foretak benyttet: Ja  
Benyttet ved utarbeidelsen av  
årsregnskapet til selskapet: Regnskapslovens alminnelige regler

#### Årsregnskapet fastsatt av kompetent organ

Bekreftet av representant for selskapet: Svein Olav Refsnes  
Dato for fastsettelse av årsregnskapet: 18.06.2025

#### Revisjon

Selskapet har besluttet at årsregnskapet  
ikke skal revideres: Ja  
Årsregnskapet er utarbeidet av ekstern  
autorisert regnskapsfører: Ja  
Ekstern autorisert regnskapsfører har i  
løpet av regnskapsåret bistått ved den  
løpende regnskapsføringen eller utført  
andre tjenester for selskapet enn å  
utarbeide årsregnskapet: Ja

#### Grunnlag for avgivelse

År 2024: Årsregnskap er elektronisk innlevert.  
År 2023: Tall er hentet fra elektronisk innlevert årsregnskap fra 2024.

*Det er ikke krav til at årsregnskapet m.v. som sendes til Regnskapsregisteret er undertegnet. Kontrollen på at dette er utført ligger hos revisor/enhetens øverste organ. Sikkerheten ivaretas ved at innsender har rolle/rettighet for innsending av årsregnskapet via Altinn, og ved at det bekreftes at årsregnskapet er fastsatt av kompetent organ.*

Brønnøysundregistrene, 25.06.2025

---

Brønnøysundregistrene  
Postadresse: Postboks 900, 8910 Brønnøysund  
Telefon: 75 00 75 00  
E-post: firmapost@brreg.no Internett: www.brreg.no  
Organisasjonsnummer: 974 760 673



Organisasjonsnr: 934 367 375  
P S REFSNES & SØNN AS

## RESULTATREGNSKAP

<b>Beløp i: NOK</b>	<b>Note</b>	<b>2024</b>	<b>2023</b>
<b>RESULTATREGNSKAP</b>			
<b>Kostnader</b>			
Annen driftskostnad	1	351 375	132 693
<b>Sum kostnader</b>		<b>351 375</b>	<b>132 693</b>
<b>Driftsresultat</b>		<b>-351 375</b>	<b>-132 693</b>
<b>Finansinntekter og finanskostnader</b>			
Annen renteinntekt		76 627	119 032
Annen finansinntekt		181 055	1 324 356
Verdiøkning markedsbaserte omløpsmidler		1 664 765	-325 988
<b>Sum finansinntekter</b>		<b>1 922 447</b>	<b>1 117 400</b>
Annen rentekostnad			211
Annen finanskostnad		4 511	
<b>Sum finanskostnader</b>		<b>4 511</b>	<b>211</b>
<b>Netto finans</b>		<b>1 917 936</b>	<b>1 117 189</b>
<b>Resultat før skattekostnad</b>		<b>1 566 561</b>	<b>984 496</b>
Skattekostnad på resultat	2	-9 359	1 395
<b>Årsresultat</b>		<b>1 575 920</b>	<b>983 101</b>
<b>Årsresultat etter minoritetsinteresser</b>		<b>1 575 920</b>	<b>983 101</b>
<b>Totalresultat</b>		<b>1 575 920</b>	<b>983 101</b>
<b>Overføringer og disponeringer</b>			
Ordinært utbytte		600 000	240 000
Avsatt til annen egenkapital		975 920	743 101
<b>Sum overføringer og disponeringer</b>		<b>1 575 920</b>	<b>983 101</b>



Organisasjonsnr: 934 367 375  
P S REFSNES & SØNN AS

## BALANSE

Beløp i: NOK Note 2024 2023

### BALANSE - EIENDELER

#### Anleggsmidler Immaterielle eiendeler

Sum anleggsmidler 0 0

#### Omløpsmidler Varer

#### Fordringer

Andre kortsiktige  
fordringer 108 343  
Sum fordringer 108 343

#### Investeringer

Markedsbaserte aksjer 7 905 140 6 723 139  
Markedsbaserte obligasjoner 7 470 694 6 495 293  
Andre finansielle  
instrumenter 66 192 450 893  
Sum investeringer 15 442 026 13 669 324

#### Bankinnskudd, kontanter og lignende

Bankinnskudd, kontanter o.  
l. 390 977 1 605 949  
Sum bankinnskudd,  
kontanter og lignende 390 977 1 605 949

Sum omløpsmidler 15 941 346 15 275 273

SUM EIENDELER 15 941 346 15 275 273

### BALANSE - EGENKAPITAL OG GJELD

#### Egenkapital

##### Innskutt egenkapital

Aksjekapital 3, 4 100 000 100 000  
Sum innskutt egenkapital 100 000 100 000

##### Opptjent egenkapital

Annen egenkapital 4 14 386 853 13 410 933  
Sum opptjent egenkapital 14 386 853 13 410 933

Sum egenkapital 14 486 853 13 510 933

#### Gjeld

##### Langsiktig gjeld



Utsatt skatt	2	662 374	863 852
<b>Sum avsetninger for forpliktelse</b>		<b>662 374</b>	<b>863 852</b>
<b>Annen langsiktig gjeld</b>			
Øvrig langsiktig gjeld			443 130
<b>Sum annen langsiktig gjeld</b>			<b>443 130</b>
 <b>Sum langsiktig gjeld</b>		 <b>662 374</b>	 <b>1 306 982</b>
 <b>Kortsiktig gjeld</b>			
Betalbar skatt	2	192 119	217 357
Utbytte		600 000	240 000
<b>Sum kortsiktig gjeld</b>		<b>792 119</b>	<b>457 357</b>
 <b>Sum gjeld</b>		 <b>1 454 493</b>	 <b>1 764 339</b>
 <b>SUM EGENKAPITAL OG GJELD</b>		 <b>15 941 346</b>	 <b>15 275 273</b>



Organisasjonsnr: 934 367 375  
P S REFSNES & SØNN AS

NOTEOPPLYSNINGER - SELSKAP - alle poster oppgitt i hele tall

**Note**

1

Antall årsverk i regnskapsåret  
0.00

Sum Beløp

Balanseført verdi 31.12. Varige driftsmidler Immaterielle eiend.

**Konsernregnskap**

Morselskapet sitt navn

Forretningskontor for morselskapet

**Begrunnelse for at datterselskap er utelatt fra konsolideringen**

Samlet beløp - tilknyttet selskap Årets Fjorårets

Samlet beløp - foretak i samme konsern Årets Fjorårets

Samlet beløp - foretak i samme konsern Årets Fjorårets

Samlet beløp - felles kontrollert virksomhet Årets Fjorårets

Pantstillelse Beløp

Beholdning av egne aksjer Antall Pålydende Andel av aksjek.



 BankID Signing  
Ole-Andreas Refsnes  
2025-06-18  
 BankID Signing  
Svein Olav Refsnes  
2025-06-23  
 BankID Signing  
Svein Oskar Refsnes  
2025-06-23

# Årsregnskap 2024

## P S Refsnes & Sønn AS

**Resultatregnskap**  
**Balanse**  
**Noter til regnskapet**

**Org.nr.: 934 367 375**




## Resultatregnskap


### P S Refsnes & Sønn AS


 BankID Signing  
Ole-Andreas Refsnes  
2025-06-18  
 BankID Signing  
Svein Olav Refsnes  
2025-06-23  
 BankID Signing  
Svein Oskar Refsnes  
2025-06-23

Driftsinntekter og driftskostnader	Note	2024	2023
Annen driftskostnad	1	351 375	132 693
<b>Sum driftskostnader</b>		<b>351 375</b>	<b>132 693</b>
<b>Driftsresultat</b>		<b>-351 375</b>	<b>-132 693</b>
<b>Finansinntekter og finanskostnader</b>			
Annen renteinntekt		76 627	119 032
Annen finansinntekt		181 055	1 324 356
Verdiøkning markedsbaserte omløpsmidler		1 664 765	-325 988
Annen rentekostnad		0	211
Annen finanskostnad		4 511	0
<b>Resultat av finansposter</b>		<b>1 917 936</b>	<b>1 117 189</b>
Resultat før skattekostnad		1 566 561	984 496
Skattekostnad på resultat	2	-9 359	1 395
<b>Resultat</b>		<b>1 575 920</b>	<b>983 101</b>
<b>Årsresultat</b>		<b>1 575 920</b>	<b>983 101</b>
<b>Overføringer</b>			
Avsatt til utbytte		600 000	240 000
Avsatt til annen egenkapital		975 920	743 101
<b>Sum overføringer</b>		<b>1 575 920</b>	<b>983 101</b>



 BankID Signing  
Ole-Andreas Refsnes  
2025-06-18

 BankID Signing  
Svein Olav Refsnes  
2025-06-23

 BankID Signing  
Svein Oskar Refsnes  
2025-06-23

## Balanse

### P S Refsnes & Sønn AS

Eiendeler	Note	2024	2023
<b>Omløpsmidler</b>			
<b>Fordringer</b>			
Andre kortsiktige fordringer		108 343	0
<b>Sum fordringer</b>		<b>108 343</b>	<b>0</b>
<b>Investeringer</b>			
Markedsbaserte aksjer		7 905 140	6 723 139
Markedsbaserte obligasjoner		7 470 694	6 495 293
Andre finansielle instrumenter		66 192	450 893
<b>Sum investeringer</b>		<b>15 442 026</b>	<b>13 669 324</b>
Bankinnskudd, kontanter o.l.		390 977	1 605 949
<b>Sum omløpsmidler</b>		<b>15 941 346</b>	<b>15 275 273</b>
<b>Sum eiendeler</b>		<b>15 941 346</b>	<b>15 275 273</b>



BankID Signing  
Ole-Andreas Refsnes  
2025-06-18

BankID Signing  
Svein Olav Refsnes  
2025-06-23

BankID Signing  
Svein Oskar Refsnes  
2025-06-23

## Balanse

### P S Refsnes & Sønn AS

Egenkapital og gjeld	Note	2024	2023
<b>Egenkapital</b>			
<b>Innskutt egenkapital</b>			
Aksjekapital	3, 4	100 000	100 000
<b>Sum innskutt egenkapital</b>		<b>100 000</b>	<b>100 000</b>
<b>Opptjent egenkapital</b>			
Annen egenkapital	4	14 386 853	13 410 933
<b>Sum opptjent egenkapital</b>		<b>14 386 853</b>	<b>13 410 933</b>
<b>Sum egenkapital</b>		<b>14 486 853</b>	<b>13 510 933</b>
<b>Gjeld</b>			
<b>Avsetning for forpliktelser</b>			
Utsatt skatt	2	662 374	863 852
<b>Sum avsetning for forpliktelser</b>		<b>662 374</b>	<b>863 852</b>
<b>Annen langsiktig gjeld</b>			
Øvrig langsiktig gjeld		0	443 130
<b>Sum annen langsiktig gjeld</b>		<b>0</b>	<b>443 130</b>
<b>Kortsiktig gjeld</b>			
Betalbar skatt	2	192 119	217 357
Utbytte		600 000	240 000
<b>Sum kortsiktig gjeld</b>		<b>792 119</b>	<b>457 357</b>
<b>Sum gjeld</b>		<b>1 454 493</b>	<b>1 764 339</b>
<b>Sum egenkapital og gjeld</b>		<b>15 941 346</b>	<b>15 275 273</b>

Dilling, 17.06.2025  
Styret i P S Refsnes & Sønn AS

Svein Olav Refsnes  
styreleder/daglig leder

Ole-Andreas Refsnes  
styremedlem

Svein Oskar Refsnes  
styremedlem

P S Refsnes & Sønn AS

Side 4



## P S Refsnes & Sønn AS

### Noter til regnskapet pr 31.12.2024



#### Regnskapsprinsipper

Årsregnskapet er satt opp i samsvar med regnskapsloven. Det er utarbeidet etter norske regnskapsstandarder.

#### Driftsinntekter og kostnader

Inntektsføring skjer etter opptjeningsprinsippet som normalt vil være leveringstidspunktet for varer og tjenester. Kostnader medtas etter sammenstillingsprinsippet, dvs. at kostnader medtas i samme periode som tilhørende inntekter inntektsføres.

#### Hovedregel for vurdering og klassifisering av eiendeler og gjeld

Eiendeler bestemt til varig eie eller bruk er klassifisert som anleggsmidler. Andre eiendeler er klassifisert som omløpsmidler. Fordringer som skal tilbakebetales innen et år er uansett klassifisert som omløpsmidler. Ved klassifisering av kortsiktig og langsiktig gjeld er analoge kriterier lagt til grunn.

Anleggsmidler vurderes til anskaffelseskost, men nedskrives til virkelig verdi når verdifallet forventes ikke å være forbigående. Anleggsmidler med begrenset økonomisk levetid avskrives planmessig. Langsiktig gjeld balanseføres til nominelt mottatt beløp på etableringstidspunktet.

Omløpsmidler vurderes til laveste av anskaffelseskost og virkelig verdi. Kortsiktig gjeld balanseføres til nominelt mottatt beløp på etableringstidspunktet.

#### Markedsbaserte Aksjer

Investeringer i Markedsbaserte aksjer er vurdert til markedsverdi på balansetidspunktet.

#### Fordringer

Kundefordringer og andre fordringer oppføres til pålydende etter fradrag for avsetning til forventet tap. Avsetning til tap gjøres på grunnlag av en individuell vurdering av de enkelte fordringene. I tillegg gjøres det for øvrige kundefordringer en uspesifisert avsetning for å dekke antatt tap.

#### Skatt

Skattekostnaden i resultatregnskapet omfatter både periodens betalbare skatt og endring i utsatt skatt. Utsatt skatt er beregnet med 22,00 % på grunnlag av de midlertidige forskjeller som eksisterer mellom regnskapsmessige og skattemessige verdier, samt ligningsmessig underskudd til fremføring ved utgangen av regnskapsåret. Skatteøkende og skattereduserende midlertidige forskjeller som reverserer eller kan reversere i samme periode er utlignet og nettoført. Utsatt skatt på merverdier i forbindelse med oppkjøp av datterselskap blir ikke utlignet.



## P S Refsnes & Sønn AS

### Noter til regnskapet pr 31.12.2024



#### Note 1 Lønnskostnader, antall ansatte, godtgjørelser, lån til ansatte m.m.

Selskapet har ingen ansatte. Det er ikke utbetalt lønn eller annen godtgjørelse til styret. Selskapet er ikke pliktig til å ha obligatorisk tjenestepensjon.

#### Note 2 Skatt

<b>Årets skattekostnad</b>	<b>2024</b>	<b>2023</b>
Resultatført skatt på ordinært resultat:		
Betalbar skatt	192 119	217 357
Endring i utsatt skatt	-201 478	-215 962
<b>Skattekostnad ordinært resultat</b>	<b>-9 359</b>	<b>1 395</b>
Skattepliktig inntekt:		
Resultat før skatt	1 566 561	984 496
Permanente forskjeller	-1 609 099	-978 157
Endring i midlertidige forskjeller	915 807	981 649
<b>Skattepliktig inntekt</b>	<b>873 268</b>	<b>987 988</b>
Betalbar skatt i balansen:		
Betalbar skatt på årets resultat	192 119	217 357
<b>Sum betalbar skatt i balansen</b>	<b>192 119</b>	<b>217 357</b>

Skatteeffekten av midlertidige forskjeller som har gitt opphav til utsatt skatt og utsatte skattefordeler, spesifisert på typer av midlertidige forskjeller

	<b>2024</b>	<b>2023</b>	<b>Endring</b>
Varige driftsmidler	0	27 680	27 680
Fordringer	-108 343	0	108 343
Gevinst – og tapskonto	3 119 135	3 898 918	779 784
<b>Sum</b>	<b>3 010 791</b>	<b>3 926 598</b>	<b>915 807</b>
<b>Grunnlag for utsatt skatt</b>	<b>3 010 791</b>	<b>3 926 598</b>	<b>915 807</b>
<b>Utsatt skatt (22 %)</b>	<b>662 374</b>	<b>863 852</b>	<b>201 477</b>



## P S Refsnes & Sønn AS

### Noter til regnskapet pr 31.12.2024



#### Note 3 Aksjonærer

Aksjekapitalen i P S Refsnes & Sønn AS pr. 31.12 2024 består av følgende aksjeklasser:

	Antall	Pålydende	Bokført
Ordinære aksjer	2 500	40,00	100 000
<b>Sum</b>	<b>2 500</b>		<b>100 000</b>
<b>Eierstruktur</b>		<b>Ordinære</b>	<b>Eierandel</b>
Svein Olav Refsnes		1 500	60,0 %
Ole-Andreas Refsnes		500	20,0 %
Svein Oskar Refsnes		500	20,0 %
<b>Totalt antall aksjer</b>		<b>2 500</b>	<b>100,0 %</b>

Aksjer og opsjoner eiet av medlemmer i styret og daglig leder:

Navn	Verv	Ordinære
Svein Olav Refsnes	Styreleder/daglig leder	1 500
Ole-Andreas Refsnes	Styremedlem	500
Svein Oskar Refsnes	Styremedlem	500

#### Note 4 Egenkapital

	Aksjekapital	Annen egenkapital	Sum
Egenkapital 01.01.2024	100 000	13 410 933	13 510 933
Årets resultat		1 575 920	1 575 920
Avsatt til utbytte		-600 000	-600 000
Egenkapital 31.12.2024	100 000	14 386 853	14 486 853