



## ÅRSREGNSKAPET FOR REGNSKAPSÅRET 2024 - GENERELL INFORMASJON

### Enheten

Organisasjonsnummer: 981 703 790  
Organisasjonsform: Aksjeselskap  
Foretaksnavn: DESIGN HOUSE OSLO AS  
Forretningsadresse: Oscars gate 20  
0352 OSLO

### Regnskapsår

Årsregnskapets periode: 01.01.2024 - 31.12.2024

### Konsern

Morselskap i konsern: Nei

### Regnskapsregler

Regler for små foretak benyttet: Ja  
Benyttet ved utarbeidelsen av årsregnskapet til selskapet: Regnskapslovens alminnelige regler

### Årsregnskapet fastsatt av kompetent organ

Bekreftet av representant for selskapet: Thea Børresen Mikkelsgård  
Dato for fastsettelse av årsregnskapet: 31.01.2025

### Grunnlag for avgivelse

År 2024: Årsregnskapet er elektronisk innlevert  
År 2023: Tall er hentet fra elektronisk innlevert årsregnskap fra 2024

*Det er ikke krav til at årsregnskapet m.v. som sendes til Regnskapsregisteret er undertegnet. Kontrollen på at dette er utført ligger hos revisor/enhetens øverste organ. Sikkerheten ivaretas ved at innsender har rolle/rettighet for innsending av årsregnskapet via Altinn, og ved at det bekreftes at årsregnskapet er fastsatt av kompetent organ.*

Brønnøysundregistrene, 05.07.2025



### Resultatregnskap

Beløp i: NOK	Note	2024	2023
<b>RESULTATREGNSKAP</b>			
<b>Inntekter</b>			
Salgsinntekt		9 864 649	9 911 857
Annen driftsinntekt		945 900	400 000
<b>Sum inntekter</b>		<b>10 810 549</b>	<b>10 311 857</b>
<b>Kostnader</b>			
Varekostnad		343 497	280 605
Lønnskostnad	1	5 933 250	6 591 803
Avskrivning av driftsmidler og immaterielle eiendeler	2	42 062	35 860
Annen driftskostnad		2 592 275	2 004 286
<b>Sum kostnader</b>		<b>8 911 085</b>	<b>8 912 555</b>
<b>Driftsresultat</b>		<b>1 899 464</b>	<b>1 399 302</b>
<b>Finansinntekter og finanskostnader</b>			
Annen renteinntekt		57 316	32 972
Annen finansinntekt		79	
<b>Sum finansinntekter</b>		<b>57 396</b>	<b>32 972</b>
Annen rentekostnad		13	3
Annen finanskostnad		55 202	46 131
<b>Sum finanskostnader</b>		<b>55 215</b>	<b>46 134</b>
<b>Netto finans</b>		<b>2 181</b>	<b>-13 162</b>
<b>Ordinært resultat før skattekostnad</b>		<b>1 901 645</b>	<b>1 386 140</b>
Skattekostnad på resultat	3	418 364	304 952
<b>Ordinært resultat etter skattekostnad</b>		<b>1 483 281</b>	<b>1 081 188</b>
<b>Årsresultat</b>		<b>1 483 281</b>	<b>1 081 188</b>
<b>Årsresultat etter minoritetsinteresser</b>		<b>1 483 281</b>	<b>1 081 188</b>
<b>Totalresultat</b>		<b>1 483 281</b>	<b>1 081 188</b>



## Resultatregnskap

<b>Beløp i: NOK</b>	<b>Note</b>	<b>2024</b>	<b>2023</b>
<b>Overføringer og disponeringer</b>			
Avsatt til annen egenkapital		1 483 281	1 081 188
<b>Sum overføringer og disponeringer</b>		<b>1 483 281</b>	<b>1 081 188</b>



## Balanse

Beløp i: NOK	Note	2024	2023
<b>BALANSE - EIENDELER</b>			
<b>Anleggsmidler</b>			
<b>Immaterielle eiendeler</b>			
Utsatt skattefordel	3	15 789	14 738
<b>Sum immaterielle eiendeler</b>		<b>15 789</b>	<b>14 738</b>
<b>Varige driftsmidler</b>			
Inventar og kunst	2	102 977	145 040
<b>Sum varige driftsmidler</b>		<b>102 977</b>	<b>145 040</b>
<b>Finansielle anleggsmidler</b>			
Lån til foretak i samme konsern	4		
<b>Sum anleggsmidler</b>		<b>118 766</b>	<b>159 777</b>
<b>Omløpsmidler</b>			
<b>Varer</b>			
<b>Fordringer</b>			
Kundefordringer	4	1 556 161	3 372 335
Andre kortsiktige fordringer	4	242 943	365 224
<b>Sum fordringer</b>		<b>1 799 104</b>	<b>3 737 559</b>
<b>Bankinnskudd, kontanter og lignende</b>			
Bankinnskudd, kontanter o.l.	5	2 629 727	3 189 197
<b>Sum bankinnskudd, kontanter og lignende</b>		<b>2 629 727</b>	<b>3 189 197</b>
<b>Sum omløpsmidler</b>		<b>4 428 831</b>	<b>6 926 756</b>
<b>SUM EIENDELER</b>		<b>4 547 597</b>	<b>7 086 534</b>

## BALANSE - EGENKAPITAL OG GJELD

### Egenkapital

#### Innskutt egenkapital



## Balanse

<b>Beløp i: NOK</b>	<b>Note</b>	<b>2024</b>	<b>2023</b>
Aksjekapital	6, 7	60 000	30 000
Beholdning av egne aksjer		-19 200	
Overkurs	7		
<b>Sum innskutt egenkapital</b>		<b>40 800</b>	<b>30 000</b>
<b>Opptjent egenkapital</b>			
Annen egenkapital	7	2 226 278	1 581 953
<b>Sum opptjent egenkapital</b>		<b>2 226 278</b>	<b>1 581 953</b>
<b>Sum egenkapital</b>	7	<b>2 267 078</b>	<b>1 611 953</b>
<b>Sum langsiktig gjeld</b>		<b>0</b>	<b>0</b>
<b>Kortsiktig gjeld</b>			
Leverandørgjeld		185 601	140 596
Betalbar skatt	3	419 415	565
Skyldig offentlige avgifter		706 171	1 280 799
Annen kortsiktig gjeld	4	969 332	4 052 621
<b>Sum kortsiktig gjeld</b>		<b>2 280 520</b>	<b>5 474 581</b>
<b>Sum gjeld</b>		<b>2 280 520</b>	<b>5 474 581</b>
<b>SUM EGENKAPITAL OG GJELD</b>		<b>4 547 597</b>	<b>7 086 534</b>



## Brønnøysundregistrene

### ÅRSREGNSKAP FOR REGNSKAPSÅRET 2024 - GENERELL INFORMASJON

Journalnummer: 2025 587925

#### Enheten

Organisasjonsnummer: 981 703 790  
Organisasjonsform: Aksjeselskap  
Foretaksnavn: DESIGN HOUSE OSLO AS  
Forretningsadresse: Oscars gate 20  
0352 OSLO

#### Regnskapsår

Årsregnskapets periode: 01.01.2024 - 31.12.2024

#### Konsern

Morselskap i konsern: Nei

#### Regnskapsregler

Regler for små foretak benyttet: Ja  
Benyttet ved utarbeidelsen av  
årsregnskapet til selskapet: Regnskapslovens alminnelige regler

#### Årsregnskapet fastsatt av kompetent organ

Bekreftet av representant for selskapet: Thea Børresen Mikkelsgård  
Dato for fastsettelse av årsregnskapet: 31.01.2025

#### Grunnlag for avgivelse

År 2024: Årsregnskap er elektronisk innlevert.  
År 2023: Tall er hentet fra elektronisk innlevert årsregnskap fra 2024.

*Det er ikke krav til at årsregnskapet m.v. som sendes til Regnskapsregisteret er undertegnet. Kontrollen på at dette er utført ligger hos revisor/enhetens øverste organ. Sikkerheten ivaretas ved at innsender har rolle/rettighet for innsending av årsregnskapet via Altinn, og ved at det bekreftes at årsregnskapet er fastsatt av kompetent organ.*

Brønnøysundregistrene, 30.06.2025



Organisasjonsnr: 981 703 790  
DESIGN HOUSE OSLO AS

## RESULTATREGNSKAP

Beløp i: NOK	Note	2024	2023
<b>RESULTATREGNSKAP</b>			
<b>Inntekter</b>			
Salgsinntekt		9 864 649	9 911 857
Annen driftsinntekt		945 900	400 000
<b>Sum inntekter</b>		<b>10 810 549</b>	<b>10 311 857</b>
<b>Kostnader</b>			
Varekostnad		343 497	280 605
Lønnskostnad	1	5 933 250	6 591 803
Avskrivning av driftsmidler og immaterielle eiendeler	2	42 062	35 860
Annen driftskostnad		2 592 275	2 004 286
<b>Sum kostnader</b>		<b>8 911 085</b>	<b>8 912 555</b>
<b>Driftsresultat</b>		<b>1 899 464</b>	<b>1 399 302</b>
<b>Finansinntekter og finanskostnader</b>			
Annen renteinntekt		57 316	32 972
Annen finansinntekt		79	
<b>Sum finansinntekter</b>		<b>57 396</b>	<b>32 972</b>
Annen rentekostnad		13	3
Annen finanskostnad		55 202	46 131
<b>Sum finanskostnader</b>		<b>55 215</b>	<b>46 134</b>
<b>Netto finans</b>		<b>2 181</b>	<b>-13 162</b>
<b>Ordinært resultat før skattekostnad</b>			
Skattekostnad på resultat	3	1 901 645	1 386 140
<b>Ordinært resultat etter skattekostnad</b>		<b>418 364</b>	<b>304 952</b>
<b>Årsresultat</b>		<b>1 483 281</b>	<b>1 081 188</b>
<b>Årsresultat etter minoritetsinteresser</b>		<b>1 483 281</b>	<b>1 081 188</b>
<b>Totalresultat</b>		<b>1 483 281</b>	<b>1 081 188</b>
<b>Overføringer og disponeringer</b>			
Avsatt til annen egenkapital		1 483 281	1 081 188
<b>Sum overføringer og disponeringer</b>		<b>1 483 281</b>	<b>1 081 188</b>



Organisasjonsnr: 981 703 790  
DESIGN HOUSE OSLO AS

## BALANSE

Beløp i: NOK

	Note	2024	2023
--	------	------	------

### BALANSE - EIENDELER

#### Anleggsmidler

##### Immaterielle eiendeler

Utsatt skattefordel	3	15 789	14 738
<b>Sum immaterielle eiendeler</b>		<b>15 789</b>	<b>14 738</b>

##### Varige driftsmidler

Inventar og kunst	2	102 977	145 040
<b>Sum varige driftsmidler</b>		<b>102 977</b>	<b>145 040</b>

##### Finansielle anleggsmidler

Lån til foretak i samme konsern	4		
---------------------------------	---	--	--

<b>Sum anleggsmidler</b>		<b>118 766</b>	<b>159 777</b>
--------------------------	--	----------------	----------------

#### Omløpsmidler

##### Varer

##### Fordringer

Kundefordringer	4	1 556 161	3 372 335
Andre kortsiktige fordringer	4	242 943	365 224
<b>Sum fordringer</b>		<b>1 799 104</b>	<b>3 737 559</b>

##### Bankinnskudd, kontanter og lignende

Bankinnskudd, kontanter o. l.	5	2 629 727	3 189 197
<b>Sum bankinnskudd, kontanter og lignende</b>		<b>2 629 727</b>	<b>3 189 197</b>

<b>Sum omløpsmidler</b>		<b>4 428 831</b>	<b>6 926 756</b>
-------------------------	--	------------------	------------------

<b>SUM EIENDELER</b>		<b>4 547 597</b>	<b>7 086 534</b>
----------------------	--	------------------	------------------

### BALANSE - EGENKAPITAL OG GJELD

#### Egenkapital

##### Innskutt egenkapital

Aksjekapital	6, 7	60 000	30 000
Beholdning av egne aksjer		-19 200	
Overkurs	7		
<b>Sum innskutt egenkapital</b>		<b>40 800</b>	<b>30 000</b>

##### Opptjent egenkapital

Annen egenkapital	7	2 226 278	1 581 953
-------------------	---	-----------	-----------



<b>Sum opptjent egenkapital</b>		<b>2 226 278</b>	<b>1 581 953</b>
<b>Sum egenkapital</b>	<b>7</b>	<b>2 267 078</b>	<b>1 611 953</b>
<b>Sum langsiktig gjeld</b>		<b>0</b>	<b>0</b>
<b>Kortsiktig gjeld</b>			
Leverandørgjeld		185 601	140 596
Betalbar skatt	3	419 415	565
Skyldig offentlige avgifter		706 171	1 280 799
Annen kortsiktig gjeld	4	969 332	4 052 621
<b>Sum kortsiktig gjeld</b>		<b>2 280 520</b>	<b>5 474 581</b>
<b>Sum gjeld</b>		<b>2 280 520</b>	<b>5 474 581</b>
<b>SUM EGENKAPITAL OG GJELD</b>		<b>4 547 597</b>	<b>7 086 534</b>



Organisasjonsnr: 981 703 790  
DESIGN HOUSE OSLO AS

NOTEOPPLYSNINGER - SELSKAP - alle poster oppgitt i hele tall

**Note**

1

Antall årsverk i regnskapsåret  
10.00

Sum Beløp

Balanseført verdi 31.12. Varige driftsmidler Immaterielle eiend.

**Konsernregnskap**

Morselskapet sitt navn

Forretningskontor for morselskapet

**Begrunnelse for at datterselskap er utelatt fra konsolideringen**

Samlet beløp - tilknyttet selskap Årets Fjorårets

Samlet beløp - foretak i samme konsern Årets Fjorårets

Samlet beløp - foretak i samme konsern Årets Fjorårets

Samlet beløp - felles kontrollert virksomhet Årets Fjorårets

Pantstillelse Beløp

Beholdning av egne aksjer Antall Pålydende Andel av aksjek.





<b>Resultatregnskap</b>			
Design House Oslo AS			
<b>Driftsinntekter og driftskostnader</b>	<b>Note</b>	<b>2024</b>	<b>2023</b>
Salgsinntekt		9 864 649	9 911 857
Annen driftsinntekt		945 900	400 000
Sum driftsinntekter		<u>10 810 549</u>	<u>10 311 857</u>
Varekostnad		343 497	280 605
Lønnskostnad	1	5 933 250	6 591 803
Avskrivning av driftsmidler og immaterielle eiendeler	2	42 062	35 860
Annen driftskostnad		2 592 275	2 004 286
Sum driftskostnader		<u>8 911 085</u>	<u>8 912 555</u>
Driftsresultat		<u>1 899 464</u>	<u>1 399 302</u>
<b>Finansinntekter og finanskostnader</b>			
Annen renteinntekt		57 316	32 972
Annen finansinntekt		79	0
Annen rentekostnad		13	3
Annen finanskostnad		55 202	46 131
Resultat av finansposter		<u>2 181</u>	<u>-13 162</u>
Resultat før skattekostnad		1 901 645	1 386 140
Skattekostnad på resultat	3	418 364	304 952
Resultat		<u>1 483 281</u>	<u>1 081 188</u>
Årsresultat		<u>1 483 281</u>	<u>1 081 188</u>
<b>Overføringer</b>			
Avsatt til annen egenkapital		1 483 281	1 081 188
Sum overføringer		<u>1 483 281</u>	<u>1 081 188</u>
Avgitt konsernbidrag ( etter skatt )		0	1 068 600





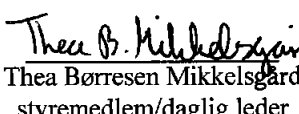
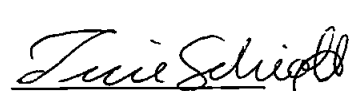
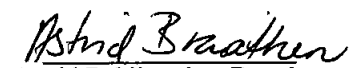
<b>Balanse</b>			
Design House Oslo AS			
<b>Eiendeler</b>	<b>Note</b>	<b>2024</b>	<b>2023</b>
<b>Anleggsmidler</b>			
<b>Immaterielle eiendeler</b>			
Utsatt skattefordel	3	15 789	14 738
Sum immaterielle eiendeler		<u>15 789</u>	<u>14 738</u>
<b>Varige driftsmidler</b>			
Inventar og kunst	2	102 977	145 040
Sum varige driftsmidler		<u>102 977</u>	<u>145 040</u>
Sum anleggsmidler		<u>118 766</u>	<u>159 777</u>
<b>Omløpsmidler</b>			
<b>Fordringer</b>			
Kundefordringer	4	1 556 161	3 372 335
Andre kortsiktige fordringer	4	242 943	365 224
Sum fordringer		<u>1 799 104</u>	<u>3 737 559</u>
Bankinnskudd, kontanter o.l.	5	2 629 727	3 189 197
Sum omløpsmidler		<u>4 428 831</u>	<u>6 926 756</u>
Sum eiendeler		<u>4 547 597</u>	<u>7 086 534</u>

**Balanse**

## Design House Oslo AS

Egenkapital og gjeld	Note	2024	2023
<b>Innskutt egenkapital</b>			
Aksjekapital	6, 7	60 000	30 000
Egne aksjer		-19 200	0
Sum innskutt egenkapital		<u>40 800</u>	<u>30 000</u>
<b>Opptjent egenkapital</b>			
Annen egenkapital	7	2 226 278	1 581 953
Sum opptjent egenkapital		<u>2 226 278</u>	<u>1 581 953</u>
Sum egenkapital	7	<u>2 267 078</u>	<u>1 611 953</u>
<b>Gjeld</b>			
<b>Kortsiktig gjeld</b>			
Leverandørgjeld		185 601	140 596
Betalbar skatt	3	419 415	565
Skyldig offentlige avgifter		706 171	1 280 799
Annen kortsiktig gjeld	4	969 332	4 052 621
Sum kortsiktig gjeld		<u>2 280 520</u>	<u>5 474 581</u>
Sum gjeld		<u>2 280 520</u>	<u>5 474 581</u>
Sum egenkapital og gjeld		<u>4 547 597</u>	<u>7 086 534</u>

Oslo , 31.01.2025

 Marit Elisabeth Svegaard styremedlem	 Anne-Mette Spilling styreleder	 Thea Børresen Mikkelsgård styremedlem/daglig leder
 Tine Schjøtt styremedlem	 Astrid Dehlimarken Braathen styremedlem	

Design House Oslo AS Side 2



Design House Oslo AS

Noter til regnskapet for 2024

Side 1

## Regnskapsprinsipper

Årsregnskapet er satt opp i samsvar med regnskapsloven og god regnskapsskikk for små foretak.

### Driftsinntekter og kostnader

Inntektsføring skjer etter opptjeningsprinsippet som normalt vil være leveringstidspunktet for varer og tjenester. Kostnader medtas etter sammenstillingsprinsippet, dvs at kostnader medtas i samme periode som tilhørende inntekter inntektsføres.

### Omløpsmidler/Kortsiktig gjeld

Omløpsmidler og kortsiktig gjeld omfatter normalt poster som forfaller til betaling innen ett år etter balansedagen. Omløpsmidler vurderes til laveste verdi av anskaffelseskost og antatt virkelig verdi.

### Anleggsmidler/Langsiktig gjeld

Anleggsmidler omfatter eiendeler bestemt til varig eie og bruk. Anleggsmidler er vurdert til anskaffelseskost. Varige driftsmidler balanseføres og avskrives over driftsmidlets økonomiske levetid. Varige driftsmidler nedskrives til virkelig verdi ved verdifall som forventes ikke å være forbigående. Nedskrivningen reverseres når grunnlaget for nedskrivningen ikke lenger er til stede.

### Fordringer

Kundefordringer og andre fordringer oppføres til pålydende etter fradrag for avsetning til forventet tap. Avsetning til tap gjøres på grunnlag av en individuell vurdering av de enkelte fordringene.

### Pensjonskostnader og pensjonsforpliktelser

Selskapet finansierer sine pensjonsforpliktelser ovenfor de ansatte gjennom en kollektiv pensjonsordning. Periodens netto pensjonskostnad inngår i posten lønnskostnader i resultatregnskapet.

### Skatt

Skattekostnaden i resultatregnskapet omfatter både periodens betalbare skatt og endring i utsatt skatt. Utsatt skatt er beregnet med 22 % på grunnlag av de midlertidige forskjeller som eksisterer mellom regnskapsmessige og skattemessige verdier, samt ligningsmessig underskudd til fremføring ved utgangen av regnskapsåret. Skatteøkende og skattereduserende midlertidige forskjeller som reverserer eller kan reversere i samme periode er utlignet og nettoført.

### Leieavtaler

Leieavtaler vurderes som operasjonell - eller finansiell leasing etter en konkret vurdering av den enkelte leieavtale.

Selskapet har i 2024 fusjonert med Design House Holding AS ( org.nr. 922 239 045) med regnskapsmessig og skattemessig virkning 01.01.2024. Fusjonen er gjennomført med regnskapsmessig- og skattemessig kontinuitet. Se note 7 for egenkapitaleffekt.

## Note 1-Ansatte, godtgjørelser etc.

Lønnskostnader består av følgende poster:

	2024	2023
Lønninger	4 824 783	5 904 196
Bonus	35 642	29 700
Arbeidsgiveravgift	715 805	823 557
Oppl. Pliktig pensjonskostnad	213 429	256 053
Andre lønnskostnader	212 282	215 362
Refundert sykepenger	-68 692	-637 066
<b>Sum lønnskostnader</b>	<b>5 933 250</b>	<b>6 591 803</b>

Selskapet har i 2024 hatt gjennomsnittlig 6 årsverk.



Det er ikke avtalt særskilt godtgjørelse ved opphør av stilling eller særskilte bonusordninger.

Selskapet har plikt til å ha tjenestepensjon iht lov om obligatorisk tjenestepensjon, og har også etablert dette.

## Note 2 - Driftsmidler

Varige driftsmidler	Kunst	Inventar	Totalt
Anskaffelseskost pr 01.01.	52 000	444 162	496 162
Tilgang kjøpte driftsmidler	-	-	-
Avgang solgte driftsmidler	-	-	-
Anskaffelseskost 31.12.	52 000	444 162	496 162
Akkumulerte avskrivninger 31.12.	-	-393 185	-393 185
Balansført verdi pr. 31.12.	52 000	50 977	102 977
Årets avskrivninger	-	42 062	42 062
Antatt levetid (år):	-	3 / 5	

## Note 3- Skatt

Betalbar skatt i årets skattekostnad fremkommer slik:

	2024	2023
Ordinært resultat før skattekostnad	1 901 645	1 386 140
Permanente forskjeller (ordinære)	13	3
Endring i midlertidige forskjeller	4 776	-13 577
Grunnlag betalbar skatt	<b>1 906 434</b>	<b>1 372 567</b>
Betalbar skatt på årets resultat	<b>419 415</b>	<b>301 965</b>
Endring i utsatt skattefordel	-1 051	2 987
Årets skattekostnad	<b>418 364</b>	<b>304 952</b>

Betalbar skatt i balansen fremkommer slik:

Betalbar skatt på årets resultat	419 415	301 965
Skatteeffekt av avgitt konsernbidrag	0	-301 400
Betalbar skatt balanse	<b>419 415</b>	<b>565</b>

Spesifikasjon av grunnlag utsatt skattefordel	2024	2023	Endring
Forskjeller som utlignes			
Midlertidige forskjeller driftsmidler	-71 768	-66 993	-4 775
Sum	-71 768	-66 993	-4 775
Utsatt skatt / - utsatt skattefordel	<b>-15 789</b>	<b>-14 738</b>	<b>-1 051</b>

Utsatt skattefordel er oppført i selskapets balanse.



## Note 4 - Andre fordringer/ gjeld / pant / sikkerhetsstillelser

Kundefordringer er bokført til pålydende. Det er ikke foretatt avsetning til tap på krav.

Det er ingen av selskapets fordringer som forfaller senere enn ett år etter regnskapsårets slutt.

Det er ingen annen gjeld som forfaller senere enn 5 år etter regnskapsårets slutt.

Det er tinglyst pant på kr 1 625 000 for Factoringavtale.

## Note 5 - Bundne midler

I posten inngår bundne bankinnskudd med kr. 227 122 til dekning for skyldig skattetrekk.

I tillegg har selskapet en garantikonto for husleie med saldo på kr. 813 733 pr.31.12.24.

## Note 6 -Antall aksjer, aksjeeiere m.v.

Selskapet har en aksjekapital på kr. 60 000 fordelt på 100 aksjer.

Aksjonærer	Aksjer	Eierandel (%)
Marit Elisabeth Svegaarden	17	17
Spilling Design AS	17	17
TBMIKK AS	17	17
Tine Schjøtt	17	17
Egne aksjer	32	32
	<b>100</b>	<b>100</b>

## Note 7 - Egenkapital

	Aksjekapital	Egne aksjer	Annen EK	Totalt
<b>Egenkapital 31.12.23</b>	30 000	0	1 581 953	1 611 953
Tilleggsutbytter			-1 650 000	-1 650 000
Fusjon	0	-4 500	1 172 293	1 167 793
Kjøp av egne aksjer		-5 100	-340 849	-345 949
Ikke registrert fondsemissjon	30 000	-9 600	-20 400	0
Årets resultat	0		1 483 281	1 483 281
<b>Egenkapital 31.12.24</b>	<b>60 000</b>	<b>-19 200</b>	<b>2 226 278</b>	<b>2 267 078</b>



## NITSCHKE

### NITSCHKE AS

Vollsveien 17B

Postboks 353, 1326 Lysaker

Telefon: +47 67 10 77 00

E-post: [post@nitschke.no](mailto:post@nitschke.no)

Foretaksregisteret: NO 914 658 314 MVA

Medlemmer av Den norske Revisorforening

Independent member of BKR International

[www.nitschke.no](http://www.nitschke.no)

Til generalforsamlingen i Design House Oslo AS

### UAVHENGIG REVISORS BERETNING

#### Uttalelse om revisjonen av årsregnskapet

##### *Konklusjon*

Vi har revidert årsregnskapet for Design House Oslo AS som viser et overskudd på kr 1 483 281. Årsregnskapet består av balanse per 31. desember 2024, resultatregnskap for regnskapsåret avsluttet per denne datoen og noter til årsregnskapet, herunder et sammendrag av viktige regnskapsprinsipper.

##### Etter vår mening

- oppfyller årsregnskapet gjeldende lovkrav, og
- gir årsregnskapet et rettviseende bilde av selskapets finansielle stilling per 31. desember 2024 og av dets resultat for regnskapsåret avsluttet per denne datoen i samsvar med regnskapslovens regler og god regnskapsskikk i Norge.

##### *Grunnlag for konklusjonen*

Vi har gjennomført revisjonen i samsvar med de internasjonale revisjonsstandardene International Standards on Auditing (ISA-ene). Våre oppgaver og plikter i henhold til disse standardene er beskrevet nedenfor under Revisors oppgaver og plikter ved revisjonen av årsregnskapet. Vi er uavhengige av selskapet slik det kreves i lov, forskrift og International Code of Ethics for Professional Accountants (inkludert internasjonale uavhengighetsstandarder) utstedt av the International Ethics Standards Board for Accountants (IESBA-reglene), og vi har overholdt våre øvrige etiske forpliktelser i samsvar med disse kravene. Innhentet revisjonsbevis er etter vår vurdering tilstrekkelig og hensiktsmessig som grunnlag for vår konklusjon.

##### *Styrets og daglig leders ansvar for årsregnskapet*

Styret og daglig leder (ledelsen) er ansvarlig for å utarbeide årsregnskapet og for at det gir et rettviseende bilde i samsvar med regnskapslovens regler og god regnskapsskikk i Norge. Ledelsen er også ansvarlig for slik intern kontroll som den finner nødvendig for å kunne utarbeide et årsregnskap som ikke inneholder vesentlig feilinformasjon, verken som følge av misligheter eller utilsiktede feil.

Ved utarbeidelsen av årsregnskapet må ledelsen ta standpunkt til selskapets evne til fortsatt drift og opplyse om forhold av betydning for fortsatt drift. Forutsetningen om fortsatt drift skal legges til grunn for årsregnskapet så lenge det ikke er sannsynlig at virksomheten vil bli avviklet.



## NITSCHKE

### *Revisors oppgaver og plikter ved revisjonen av årsregnskapet*

Vårt mål er å oppnå betryggende sikkerhet for at årsregnskapet som helhet ikke inneholder vesentlig feilinformasjon, verken som følge av misligheter eller utilsiktede feil, og å avgi en revisjonsberetning som inneholder vår konklusjon. Betryggende sikkerhet er en høy grad av sikkerhet, men ingen garanti for at en revisjon utført i samsvar med ISA-ene, alltid vil avdekke vesentlig feilinformasjon som eksisterer. Feilinformasjon kan oppstå som følge av misligheter eller utilsiktede feil. Feilinformasjon blir vurdert som vesentlig dersom den enkeltvis eller samlet med rimelighet kan forventes å påvirke økonomiske beslutninger som brukerne foretar basert på årsregnskapet.

For videre beskrivelse av revisors oppgaver og plikter vises det til:  
<https://revisorforeningen.no/revisjonsberetninger>

Lysaker, 31. januar 2025  
**NITSCHKE AS**

Tor Egil Solli  
statsautorisert revisor