



ÅRSREGNSKAPET FOR REGNSKAPSÅRET 2024 - GENERELL INFORMASJON

Enheten

Organisasjonsnummer: 923 843 159
Organisasjonsform: Aksjeselskap
Foretaksnavn: HANDELSHUSET FAUSKE AS
Forretningsadresse: Sjøgata 74
8200 FAUSKE

Regnskapsår

Årsregnskapets periode: 01.01.2024 - 31.12.2024

Konsern

Morselskap i konsern: Nei

Regnskapsregler

Regler for små foretak benyttet: Ja
Benyttet ved utarbeidelsen av årsregnskapet til selskapet: Regnskapslovens alminnelige regler

Årsregnskapet fastsatt av kompetent organ

Bekreftet av representant for selskapet: Merete Lille
Dato for fastsettelse av årsregnskapet: 15.05.2025

Grunnlag for avgivelse

År 2024: Årsregnskapet er elektronisk innlevert
År 2023: Tall er hentet fra elektronisk innlevert årsregnskap fra 2024

Det er ikke krav til at årsregnskapet m.v. som sendes til Regnskapsregisteret er undertegnet. Kontrollen på at dette er utført ligger hos revisor/enhetens øverste organ. Sikkerheten ivaretas ved at innsender har rolle/rettighet for innsending av årsregnskapet via Altinn, og ved at det bekreftes at årsregnskapet er fastsatt av kompetent organ.

Brønnøysundregistrene, 28.06.2025



Resultatregnskap

Beløp i: NOK	Note	2024	2023
RESULTATREGNSKAP			
Inntekter			
Salgsinntekt		37 937 127	31 041 819
Annen driftsinntekt		552 416	501 594
Sum inntekter		38 489 543	31 543 413
Kostnader			
Varekostnad		29 289 893	24 299 966
Lønnskostnad	1	4 706 644	3 079 575
Avskrivning	2	366 121	216 080
Annen driftskostnad		4 599 385	3 711 955
Sum kostnader		38 962 042	31 307 576
Driftsresultat		-472 499	235 837
Finansinntekter og finanskostnader			
Annen renteinntekt		17 751	1 558
Sum finansinntekter		17 751	1 558
Rentekostnad til foretak i samme konsern		153 935	
Annen rentekostnad		294 199	330 321
Annen finanskostnad		8 250	
Sum finanskostnader		456 384	330 321
Netto finans		-438 633	-328 763
Resultat før skattekostnad		-911 132	-92 926
Skattekostnad på resultat		-199 344	-19 955
Årsresultat		-711 788	-72 971
Årsresultat etter minoritetsinteresser		-711 788	-72 971
Totalresultat		-711 788	-72 971
Overføringer og disponeringer			



Resultatregnskap

Beløp i: NOK	Note	2024	2023
Avsatt til dekning av tidligere udekket tap		612 146	
Avsatt til annen egenkapital		51 066	177 029
Overført fra annen innskutt egenkapital		-1 375 000	-250 000
Sum overføringer og disponeringer		-711 788	-72 971



Balanse

Beløp i: NOK	Note	2024	2023
BALANSE - EIENDELER			
Anleggsmidler			
Immaterielle eiendeler			
Forskning, utvikling, konsesjoner, goodwill o.l.	2	11 877	14 162
Utsatt skattefordel		510 072	310 728
Sum immaterielle eiendeler		521 949	324 890
Varige driftsmidler			
Driftsløsøre, inventar, verktøy, kontormaskiner o.l.		4 414 886	963 357
Sum varige driftsmidler	2	4 414 886	963 357
Finansielle anleggsmidler			
Obligasjoner og andre fordringer		46 000	46 000
Sum finansielle anleggsmidler		46 000	46 000
Sum anleggsmidler		4 982 834	1 334 247
Omløpsmidler			
Varer			
Sum varer	3	3 377 000	2 380 000
Fordringer			
Kundefordringer		39 459	45 860
Konsernfordringer		1 375 000	250 000
Andre kortsiktige fordringer		2 152 527	1 256 678
Sum fordringer		3 566 986	1 552 538
Bankinnskudd, kontanter og lignende			
Bankinnskudd, kontanter o.l.		389 536	511 038
Sum bankinnskudd, kontanter og lignende		389 536	511 038
Sum omløpsmidler		7 333 522	4 443 576
SUM EIENDELER		12 316 356	5 777 823



Balanse

Beløp i: NOK	Note	2024	2023
BALANSE - EGENKAPITAL OG GJELD			
Egenkapital			
Innskutt egenkapital			
Aksjekapital (100 aksjer á kr 8 000)		800 000	800 000
Sum innskutt egenkapital		800 000	800 000
Opptjent egenkapital			
Annen egenkapital		51 066	
Udekket tap			612 146
Sum opptjent egenkapital		51 066	-612 146
Sum egenkapital		851 066	187 854
Gjeld			
Langsiktig gjeld			
Annen langsiktig gjeld			
Gjeld til kredittinstitusjoner	3	890 033	1 338 125
Langsiktig konserngjeld		5 089 286	
Øvrig langsiktig gjeld	3		
Sum annen langsiktig gjeld		5 979 319	1 338 125
Sum langsiktig gjeld		5 979 319	1 338 125
Kortsiktig gjeld			
Gjeld til kredittinstitusjoner	3	295 642	
Leverandørgjeld		3 615 263	3 252 243
Skyldige offentlige avgifter		283 516	343 753
Konserngjeld		237 168	25 620
Annen kortsiktig gjeld		1 054 382	630 227
Sum kortsiktig gjeld		5 485 971	4 251 844
Sum gjeld		11 465 290	5 589 969
SUM EGENKAPITAL OG GJELD		12 316 356	5 777 823



Brønnøysundregistrene

ÅRSREGNSKAP FOR REGNSKAPSÅRET 2024 - GENERELL INFORMASJON

Journalnummer: 2025 576351

Enheten

Organisasjonsnummer: 923 843 159
Organisasjonsform: Aksjeselskap
Foretaksnavn: HANDELSHUSET FAUSKE AS
Forretningsadresse: Sjøgata 74
8200 FAUSKE

Regnskapsår

Årsregnskapets periode: 01.01.2024 - 31.12.2024

Konsern

Morselskap i konsern: Nei

Regnskapsregler

Regler for små foretak benyttet: Ja
Benyttet ved utarbeidelsen av
årsregnskapet til selskapet: Regnskapslovens alminnelige regler

Årsregnskapet fastsatt av kompetent organ

Bekreftet av representant for selskapet: Merete Lille
Dato for fastsettelse av årsregnskapet: 15.05.2025

Revisjon

Årsregnskapet er utarbeidet av ekstern
autorisert regnskapsfører: Ja
Ekstern autorisert regnskapsfører har i
løpet av regnskapsåret bistått ved den
løpende regnskapsføringen eller utført
andre tjenester for selskapet enn å
utarbeide årsregnskapet: Ja

Grunnlag for avgivelse

År 2024: Årsregnskap er elektronisk innlevert.
År 2023: Tall er hentet fra elektronisk innlevert årsregnskap fra 2024.

Det er ikke krav til at årsregnskapet m.v. som sendes til Regnskapsregisteret er undertegnet. Kontrollen på at dette er utført ligger hos revisor/enhetens øverste organ. Sikkerheten ivaretas ved at innsender har rolle/rettighet for innsending av årsregnskapet via Altinn, og ved at det bekreftes at årsregnskapet er fastsatt av kompetent organ.

Brønnøysundregistrene, 26.06.2025



Organisasjonsnr: 923 843 159
HANDELSHUSET FAUSKE AS

RESULTATREGNSKAP

Beløp i: NOK	Note	2024	2023
RESULTATREGNSKAP			
Inntekter			
Salgsinntekt		37 937 127	31 041 819
Annen driftsinntekt		552 416	501 594
Sum inntekter		38 489 543	31 543 413
Kostnader			
Varekostnad		29 289 893	24 299 966
Lønnskostnad	1	4 706 644	3 079 575
Avskrivning	2	366 121	216 080
Annen driftskostnad		4 599 385	3 711 955
Sum kostnader		38 962 042	31 307 576
Driftsresultat		-472 499	235 837
Finansinntekter og finanskostnader			
Annen renteinntekt		17 751	1 558
Sum finansinntekter		17 751	1 558
Rentekostnad til foretak i samme konsern		153 935	
Annen rentekostnad		294 199	330 321
Annen finanskostnad		8 250	
Sum finanskostnader		456 384	330 321
Netto finans		-438 633	-328 763
Resultat før skattekostnad		-911 132	-92 926
Skattekostnad på resultat		-199 344	-19 955
Årsresultat		-711 788	-72 971
Årsresultat etter minoritetsinteresser		-711 788	-72 971
Totalresultat		-711 788	-72 971
Overføringer og disponeringer			
Avsatt til dekning av tidligere udekket tap		612 146	
Avsatt til annen egenkapital		51 066	177 029
Overført fra annen innskutt egenkapital		-1 375 000	-250 000
Sum overføringer og disponeringer		-711 788	-72 971



Organisasjonsnr: 923 843 159
HANDELSHUSET FAUSKE AS

BALANSE

Beløp i: NOK	Note	2024	2023
BALANSE - EIENDELER			
Anleggsmidler			
Immaterielle eiendeler			
Forskning, utvikling, konsesjoner, goodwill o.l.	2	11 877	14 162
Utsatt skattefordel		510 072	310 728
Sum immaterielle eiendeler		521 949	324 890
Varige driftsmidler			
Driftsløsøre, inventar, verktøy, kontormaskiner o.l.		4 414 886	963 357
Sum varige driftsmidler	2	4 414 886	963 357
Finansielle anleggsmidler			
Obligasjoner og andre fordringer		46 000	46 000
Sum finansielle anleggsmidler		46 000	46 000
Sum anleggsmidler		4 982 834	1 334 247
Omløpsmidler			
Varer			
Sum varer	3	3 377 000	2 380 000
Fordringer			
Kundefordringer		39 459	45 860
Konsernfordringer		1 375 000	250 000
Andre kortsiktige fordringer		2 152 527	1 256 678
Sum fordringer		3 566 986	1 552 538
Bankinnskudd, kontanter og lignende			
Bankinnskudd, kontanter o.l.		389 536	511 038
Sum bankinnskudd, kontanter og lignende		389 536	511 038
Sum omløpsmidler		7 333 522	4 443 576
SUM EIENDELER		12 316 356	5 777 823

BALANSE - EGENKAPITAL OG GJELD

Egenkapital



Innskutt egenkapital		
Aksjekapital (100 aksjer å kr 8 000)	800 000	800 000
Sum innskutt egenkapital	800 000	800 000
Opptjent egenkapital		
Annen egenkapital	51 066	
Udekket tap		612 146
Sum opptjent egenkapital	51 066	-612 146
Sum egenkapital	851 066	187 854
Gjeld		
Langsiktig gjeld		
Annen langsiktig gjeld		
Gjeld til		
kredittinstitusjoner	3 890 033	1 338 125
Langsiktig konserngjeld	5 089 286	
Øvrig langsiktig gjeld	3	
Sum annen langsiktig gjeld	5 979 319	1 338 125
Sum langsiktig gjeld	5 979 319	1 338 125
Kortsiktig gjeld		
Gjeld til		
kredittinstitusjoner	3 295 642	
Leverandørgjeld	3 615 263	3 252 243
Skyldige offentlige avgifter	283 516	343 753
Konserngjeld	237 168	25 620
Annen kortsiktig gjeld	1 054 382	630 227
Sum kortsiktig gjeld	5 485 971	4 251 844
Sum gjeld	11 465 290	5 589 969
SUM EGENKAPITAL OG GJELD	12 316 356	5 777 823



Organisasjonsnr: 923 843 159
HANDELSHUSET FAUSKE AS

NOTEOPPLYSNINGER - SELSKAP - alle poster oppgitt i hele tall

Note

Antall årsverk i regnskapsåret
5.00

Sum Beløp

Balanseført verdi 31.12. Varige driftsmidler Immaterielle eiend.

Konsernregnskap

Morselskapet sitt navn

Forretningskontor for morselskapet

Begrunnelse for at datterselskap er utelatt fra konsolideringen

Samlet beløp - tilknyttet selskap Årets Fjorårets

Samlet beløp - foretak i samme konsern Årets Fjorårets

Samlet beløp - foretak i samme konsern Årets Fjorårets

Samlet beløp - felles kontrollert virksomhet Årets Fjorårets

Pantstillelse Beløp

Beholdning av egne aksjer Antall Pålydende Andel av aksjek.



Til generalforsamlingen i Handelshuset Fauske AS

Uavhengig revisors beretning

Konklusjon

Vi har revidert årsregnskapet for Handelshuset Fauske AS som består av balanse per 31. desember 2024, resultatregnskap for regnskapsåret avsluttet per denne datoen og noter til årsregnskapet, herunder et sammendrag av viktige regnskapsprinsipper.

Etter vår mening oppfyller årsregnskapet gjeldende lovkrav, og gir årsregnskapet et rettviseende bilde av selskapets finansielle stilling per 31. desember 2024, og av dets resultater for regnskapsåret avsluttet per denne datoen i samsvar med regnskapslovens regler og god regnskapsskikk i Norge.

Grunnlag for konklusjonen

Vi har gjennomført revisjonen i samsvar med International Standards on Auditing (ISA-ene). Våre oppgaver og plikter i henhold til disse standardene er beskrevet nedenfor under *Revisors oppgaver og plikter ved revisjonen av årsregnskapet*. Vi er uavhengige av selskapet i samsvar med kravene i relevante lover og forskrifter i Norge og International Code of Ethics for Professional Accountants (inkludert internasjonale uavhengighetsstandarder) utstedt av International Ethics Standards Board for Accountants (IESBA-reglene), og vi har overholdt våre øvrige etiske forpliktelser i samsvar med disse kravene. Innhentet revisjonsbevis er etter vår vurdering tilstrekkelig og hensiktsmessig som grunnlag for vår konklusjon.

Styrets og daglig leders ansvar for årsregnskapet

Styret og daglig leder (ledelsen) er ansvarlige for å utarbeide årsregnskapet og for at det gir et rettviseende bilde i samsvar med regnskapslovens regler og god regnskapsskikk i Norge. Ledelsen er også ansvarlig for slik internkontroll som den finner nødvendig for å kunne utarbeide et årsregnskap som ikke inneholder vesentlig feilinformasjon, verken som følge av misligheter eller utilsiktede feil.

Ved utarbeidelsen av årsregnskapet må ledelsen ta standpunkt til selskapets evne til fortsatt drift og opplyse om forhold av betydning for fortsatt drift. Forutsetningen om fortsatt drift skal legges til grunn for årsregnskapet så lenge det ikke er sannsynlig at virksomheten vil bli avvirket.

Revisors oppgaver og plikter ved revisjonen av årsregnskapet

Vårt mål er å oppnå betryggende sikkerhet for at årsregnskapet som helhet ikke inneholder vesentlig feilinformasjon, verken som følge av misligheter eller utilsiktede feil, og å avgi en revisjonsberetning som inneholder vår konklusjon. Betryggende sikkerhet er en høy grad av sikkerhet, men ingen garanti for at en revisjon utført i samsvar med ISA-ene, alltid vil avdekke vesentlig feilinformasjon. Feilinformasjon kan oppstå som følge av misligheter eller utilsiktede feil. Feilinformasjon er å anse som vesentlig dersom den enkeltvis eller samlet med rimelighet kan forventes å påvirke de økonomiske beslutningene som brukerne foretar på grunnlag av årsregnskapet. For videre beskrivelse av revisors oppgaver og plikter vises det til: <https://revisorforeningen.no/revisjonsberetninger>

Andre forhold

Selskapet har ikke behandlet skattetrekksmidler i samsvar med bestemmelsene i skattebetalingsloven § 5-12.

PricewaterhouseCoopers AS, Brattørkaia 17B, 7010 Trondheim
T: 02316, org. no.: 987 009 713 MVA, www.pwc.no
Statsautoriserte revisorer, medlemmer av Den norske Revisorforening og autorisert regnskapsførerselskap



Trondheim, 15. mai 2025
PricewaterhouseCoopers AS

Ronny Lysmen
Statsautorisert revisor



Resultatregnskap 01.01. - 31.12.			
Handelshuset Fauske AS			
Driftsinntekter og driftskostnader	Note	2024	2023
Driftsinntekter			
Salgsinntekt		37 937 127	31 041 819
Annen driftsinntekt		552 416	501 594
Sum driftsinntekter		<u>38 489 543</u>	<u>31 543 413</u>
Driftskostnader			
Varekostnad		29 289 893	24 299 966
Lønnskostnad	1	4 706 644	3 079 575
Avskrivning	2	366 121	216 080
Annen driftskostnad		4 599 385	3 711 955
Sum driftskostnader		<u>38 962 042</u>	<u>31 307 576</u>
Driftsresultat		<u>-472 499</u>	<u>235 837</u>
Finansposter			
Annen renteinntekt		17 751	1 558
Rentekostnad til foretak i samme konsern		153 935	0
Annen rentekostnad		-294 199	-330 321
Annen finanskostnad		-8 250	0
Sum finansposter		<u>-438 633</u>	<u>-328 763</u>
Ordinært resultat før skattekostnad		<u>-911 132</u>	<u>-92 926</u>
Skattekostnad på resultat		-199 344	-19 955
Årsresultat		<u>-711 788</u>	<u>-72 971</u>
Overføringer og disponeringer			
Avsatt til annen egenkapital		51 066	177 029
Avsatt til dekning av tidligere udekket tap		612 146	0
Overført fra annen innskutt egenkapital		-1 375 000	-250 000
Sum overføringer og disponeringer		<u>-711 788</u>	<u>-72 971</u>



Balanse pr. 31.12.			
Handelshuset Fauske AS			
EIENDELER	Note	2024	2023
Anleggsmidler			
Immaterielle eiendeler			
Forskning, utvikling, konsesjoner, goodwill o.l.	2	11 877	14 162
Utsatt skattefordel		510 072	310 728
Sum immaterielle eiendeler		521 949	324 890
Varige driftsmidler			
Driftsløsøre, inventar, verktøy, kontormaskiner o.l.		4 414 886	963 357
Sum varige driftsmidler	2	4 414 886	963 357
Finansielle anleggsmidler			
Obligasjoner og andre fordringer		46 000	46 000
Sum finansielle anleggsmidler		46 000	46 000
Sum anleggsmidler		4 982 834	1 334 247
Omløpsmidler			
Varer	3	3 377 000	2 380 000
Fordringer			
Kundefordringer		39 459	45 860
Konsernfordringer		1 375 000	250 000
Andre kortsiktige fordringer		2 152 527	1 256 678
Sum fordringer		3 566 986	1 552 538
Bankinnskudd, kontanter o.l.		389 536	511 038
Sum omløpsmidler		7 333 522	4 443 576
Sum eiendeler		12 316 356	5 777 823



Balanse pr. 31.12.			
Handelshuset Fauske AS			
EGENKAPITAL OG GJELD	Note	2024	2023
Egenkapital			
Innskutt egenkapital			
Aksjekapital (100 aksjer á kr 8 000)		800 000	800 000
Sum innskutt egenkapital		800 000	800 000
Opptjent egenkapital			
Annen egenkapital		51 066	0
Udekket tap		0	-612 146
Sum opptjent egenkapital		51 066	-612 146
Sum egenkapital		851 066	187 854
Gjeld			
Annen langsiktig gjeld			
Gjeld til kredittinstitusjoner	3	890 033	1 338 125
Konserngjeld		5 089 286	0
Sum annen langsiktig gjeld		5 979 319	1 338 125
Kortsiktig gjeld			
Gjeld til kredittinstitusjoner	3	295 642	0
Leverandørgjeld		3 615 263	3 252 243
Skyldige offentlige avgifter		283 516	343 753
Konserngjeld		237 168	25 620
Annen kortsiktig gjeld		1 054 382	630 227
Sum kortsiktig gjeld		5 485 971	4 251 844
Sum gjeld		11 465 290	5 589 969
Sum gjeld og egenkapital		12 316 356	5 777 823
Fauske, 15.05.2025			
<u>Ørjan Skonseng</u>		<u>Lene-Katrin Skonseng</u>	
Ørjan Skonseng (21. mai. 2025 09:20 GMT+2)		Lene-Katrin Skonseng (21. mai. 2025 16:42 GMT+2)	
Ørjan Skonseng		Lene-Katrin Skonseng	
styreleder/daglig leder		styremedlem	
Handelshuset Fauske AS		Side 3	



Handelshuset Fauske AS

Noter til årsregnskapet 2024

Regnskapsprinsipper

Årsregnskapet er satt opp i samsvar med regnskapsloven og NRS 8 - God regnskapsskikk for små foretak.

Driftsinntekter

Inntekt ved salg av varer og tjenester vurderes til virkelig verdig av vederlaget, netto etter fradrag for merverdiavgift, returer, rabatter og andre avslag. Inntektsføring ved salg av varer skjer på leveringstidspunktet. Tjenester inntektsføres etterhvert som de leveres.

Skatt

Skattekostnaden i resultatregnskapet omfatter både periodens betalbare skatt og endring i utsatt skatt. Utsatt skatt er beregnet med 22% på grunnlag av de midlertidige forskjeller som eksisterer mellom regnskapsmessige og skattemessige verdier, samt ligningsmessig underskudd til fremføring ved utgangen av regnskapsåret. Skatteøkende og skattereduserende midlertidige forskjeller som reverserer eller kan reverseres i samme periode er utlignet og nettoført. Oppføring av utsatt skattefordel på netto skattereduserende forskjeller som ikke er utlignet og underskudd til fremføring, er begrunnet med antatt fremtidig inntjening. Utsatt skatt og skattefordel som kan balanseføres er oppført netto i balansen.

Skatt på avgitt konsernbidrag er ført direkte mot skatt i balansen (føringen skjer mot betalbar skatt hvis konsernbidraget har hatt virkning på betalbar skatt og mot utsatt skatt hvis konsernbidraget har hatt virkning på utsatt skatt).

Klassifisering og vurdering av balanseposter

Eiendeler bestemt til varig eie eller bruk er klassifisert som anleggsmidler. Eiendeler som er tilknyttet varekretsløpet er klassifisert som omløpsmidler. Fordringer klassifiseres som omløpsmidler hvis de skal tilbakebetales i løpet av ett år etter utbetalingstidspunktet. For gjeld er analoge kriterier lagt til grunn.

Omløpsmidler vurderes til laveste av anskaffelseskost og virkelig verdi. Kortsiktig gjeld balanseføres til nominelt beløp på etableringstidspunktet.

Anleggsmidler vurderes til anskaffelseskost. Varige anleggsmidler som forringes i verdi avskrives lineært over forventet økonomisk levetid. Anleggsmidlene nedskrives til virkelig verdi ved verdifall som ikke forventes å være forbigående. Langsiktig gjeld i norske kroner med unntak av andre avsetninger balanseføres til nominelt beløp på etableringstidspunktet.

Varer

Lager av innkjøpte varer er verdsatt til laveste av anskaffelseskost etter FIFO - prinsippet og virkelig verdi. Det foretas nedskrivning for påregnelig ukurans.

Fordringer

Kundefordringer og andre fordringer er oppført i balansen til pålydende etter fradrag for avsetning til forventet tap. Avsetning til tap gjøres på grunnlag av individuelle vurderinger av de enkelte fordringene. I tillegg gjøres det for øvrige kundefordringer en spesifisert avsetning for å dekke antatt tap.



Handelshuset Fauske AS

Noter til årsregnskapet 2024

Pensjonsforpliktelser

Selskapet har en innskuddsbasert pensjonsordning som tilfredsstiller kravene i lov om obligatorisk tjenstepensjon.



Handelshuset Fauske AS

Noter til årsregnskapet 2024

Note 1 Lønnskostnader, antall ansatte, godtgjørelser, lån til ansatte mm.

Lønnskostnader	2024	2023
Lønninger	4 276 112	2 813 283
Arbeidsgiveravgift	225 323	149 589
Pensjonskostnader	140 601	86 657
Andre ytelser	64 608	30 046
Sum	4 706 644	3 079 575

Sysselsatte årsverk	9	6
---------------------	---	---

Det er ikke gitt lån/sikkerhetsstillelse til daglig leder, styrets leder eller andre nærstående parter.

Note 2 Varige driftsmidler

	Inventar	Driftsløsøre	Rettigheter	Sum
Anskaffelseskost 01.01.2024	1 620 404	48 297	22 894	1 691 595
Tilgang	3 153 428	672 023	0	3 825 451
Avgang	-15 000	0	0	-15 000
Anskaffelseskost 31.12.2024	4 758 832	720 320	22 894	5 502 046
Akkumulerte avskrivninger	970 055	89 297	11 018	1 070 370
Akkumulerte nedskrivninger	4 914	0	0	4 914
Bokført verdi per 31.12.2024	3 783 863	631 023	11 876	4 426 763
Årets avskrivninger	310 950	52 886	2 285	366 121
Årets nedskrivninger	4 914	0	0	4 914
Forventet økonomisk levetid	4-5 år	5 år	3-5 år	
Avskrivningsplan	Lineær	Lineær	Lineær	



Handelshuset Fauske AS

Noter til årsregnskapet 2024

Note 3 Pantstillelser og garantier m.v.

Gjeld som er sikret ved pant o.l	2024	2023
Gjeld til kredittinstitusjoner	1 185 675	1 338 125
Sum	1 185 675	1 338 125

Balansført verdi av eiendeler pantsatt for egen gjeld

Driftstilbehør	4 414 886	963 357
Varer	3 407 000	2 380 000
Factoringavtale	39 459	45 860
Sum	7 861 345	3 389 216

Selskapets eier har stilt kausjon for gjeld til kreditinstitusjon.










378_Handelshuset Fauske AS_regnskap

Endelig revisjonsrapport

2025-05-21

Opprettet:	2025-05-20
Av:	Merete Lille (merete.lille@bunnpris.no)
Status:	Signert
Transaksjons-ID:	CBJCHBCAABAAI0fFrSmUb_BXt1-tDXB46HKVnCFPzF7k

"378_Handelshuset Fauske AS_regnskap"-historikk

-  Dokument opprettet av Merete Lille (merete.lille@bunnpris.no)
2025-05-20 - 12:36:12 GMT- IP-adresse: 89.248.8.30
-  Dokument sendt via e-post til orjan.skonseng@bunnpris.no for signering
2025-05-20 - 12:37:16 GMT
-  Dokument sendt via e-post til lenekatrin.skonseng@bunnpris.no for signering
2025-05-20 - 12:37:17 GMT
-  E-postmelding vist av orjan.skonseng@bunnpris.no
2025-05-21 - 07:17:56 GMT- IP-adresse: 52.102.18.69
-  Underskriver orjan.skonseng@bunnpris.no oppga navn ved signering som Ørjan Skonseng
2025-05-21 - 07:20:06 GMT- IP-adresse: 77.18.59.173
-  Dokument e-signert av Ørjan Skonseng (orjan.skonseng@bunnpris.no)
Signaturdato: 2025-05-21 - 07:20:08 GMT - Tidskilde: server- IP-adresse: 77.18.59.173
-  E-postmelding vist av lenekatrin.skonseng@bunnpris.no
2025-05-21 - 14:41:48 GMT- IP-adresse: 52.102.13.213
-  Underskriver lenekatrin.skonseng@bunnpris.no oppga navn ved signering som Lene-Katrin Skonseng
2025-05-21 - 14:42:29 GMT- IP-adresse: 109.247.55.125
-  Dokument e-signert av Lene-Katrin Skonseng (lenekatrin.skonseng@bunnpris.no)
Signaturdato: 2025-05-21 - 14:42:31 GMT - Tidskilde: server- IP-adresse: 109.247.55.125
-  Avtale fullført.
2025-05-21 - 14:42:31 GMT

