



ÅRSREGNSKAPET FOR REGNSKAPSÅRET 2020 - GENERELL INFORMASJON

Enheten

Organisasjonsnummer: 994 868 675
Organisasjonsform: Aksjeselskap
Foretaksnavn: FEVANG BYGGTJENESTER AS
Forretningsadresse: Erik Børresens alle 9
3015 DRAMMEN

Regnskapsår

Årsregnskapets periode: 01.01.2020 - 31.12.2020

Konsern

Morselskap i konsern: Nei

Regnskapsregler

Regler for små foretak benyttet: Ja
Benyttet ved utarbeidelsen av årsregnskapet til selskapet: Regnskapslovens alminnelige regler

Årsregnskapet fastsatt av kompetent organ

Bekreftet av representant for selskapet: Ole Fevang
Dato for fastsettelse av årsregnskapet: 15.03.2021

Grunnlag for avgivelse

År 2020: Årsregnskapet er elektronisk innlevert
År 2019: Tall er hentet fra elektronisk innlevert årsregnskap fra 2020

Det er ikke krav til at årsregnskapet m.v. som sendes til Regnskapsregisteret er undertegnet. Kontrollen på at dette er utført ligger hos revisor/enhetens øverste organ. Sikkerheten ivaretas ved at innsender har rolle/rettighet for innsending av årsregnskapet via Altinn, og ved at det bekreftes at årsregnskapet er fastsatt av kompetent organ.

Brønnøysundregistrene, 13.05.2022



Resultatregnskap

Beløp i: NOK	Note	2020	2019
RESULTATREGNSKAP			
Inntekter			
Driftsinntekter	1	3 198 276	3 113 374
Sum inntekter		3 198 276	3 113 374
Kostnader			
Varekostnad	1	1 056 926	1 253 356
Lønnskostnad	3,4	1 183 267	970 055
Avskrivning på varige driftsmidler	9	173 235	106 858
Annen driftskostnad	4	636 118	704 730
Sum kostnader		3 049 547	3 034 998
Driftsresultat		148 729	78 376
Finansinntekter og finanskostnader			
Renteinntekt fra foretak i samme konsern		11 775	
Annen renteinntekt		3 743	3 534
Sum finansinntekter		15 518	3 534
Annen rentekostnad			1 873
Annen rentekostnad		12 510	14 194
Sum finanskostnader		12 510	16 067
Netto finans		3 008	-12 533
Ordinært resultat før skattekostnad		151 737	65 843
Skattekostnad på ordinært resultat	6	39 298	13 350
Ordinært resultat etter skattekostnad		112 439	52 493
Årsresultat		112 439	52 493
Årsresultat etter minoritetsinteresser		112 439	52 493
Overføringer og disponeringer			
Avgitt konsernbidrag		172 130	52 493
Overføringer annen egenkapital		-59 691	



Resultatregnskap

Beløp i: NOK	Note	2020	2019
Sum overføringer og disponeringer		112 439	52 493



Balanse

Beløp i: NOK	Note	2020	2019
BALANSE - EIENDELER			
Anleggsmidler			
Immaterielle eiendeler			
Varige driftsmidler			
Driftsløsøre og inventar.	9,12	390 283	563 518
Sum varige driftsmidler		390 283	563 518
Finansielle anleggsmidler			
Lån til foretak i samme konsern	13	490 007	
Sum finansielle anleggsmidler		490 007	
Sum anleggsmidler		880 290	563 518
Omløpsmidler			
Varer			
Fordringer			
Kundefordringer	8	13 827	139 516
Andre fordringer		31 491	24 765
Konsernfordringer		237 331	722 812
Sum fordringer		282 649	887 092
Bankinnskudd, kontanter og lignende			
Bankinnskudd, kontanter o.l.	10	355 406	319 015
Sum bankinnskudd, kontanter og lignende		355 406	319 015
Sum omløpsmidler		638 055	1 206 107
SUM EIENDELER		1 518 345	1 769 625

BALANSE - EGENKAPITAL OG GJELD

Egenkapital

Innskutt egenkapital



Balanse

Beløp i: NOK	Note	2020	2019
Aksjekapital 200 aksjer a 1.000,-	2,7	200 000	200 000
Overkurs	7	1 000	1 000
Sum innskutt egenkapital		201 000	201 000
Opptjent egenkapital			
Annen egenkapital	7	435 563	495 255
Sum opptjent egenkapital		435 563	495 255
Sum egenkapital		636 563	696 255
Gjeld			
Langsiktig gjeld			
Utsatt skatt	6		9 251
Sum avsetninger for forpliktelser			9 251
Annen langsiktig gjeld			
Gjeld til kredittinstitusjoner	12	290 690	447 692
Langsiktig konserngjeld			100 878
Sum annen langsiktig gjeld		290 690	548 570
Sum langsiktig gjeld		290 690	557 821
Kortsiktig gjeld			
Leverandørgjeld		106 621	136 048
Skyldig offentlige avgifter		128 261	223 275
Kortsiktig konserngjeld	13	220 679	56 592
Annen kortsiktig gjeld		135 531	99 634
Sum kortsiktig gjeld		591 092	515 549
Sum gjeld		881 782	1 073 370
SUM EGENKAPITAL OG GJELD		1 518 345	1 769 625



Brønnøysundregistrene

ÅRSREGNSKAP FOR REGNSKAPSÅRET 2020 - GENERELL INFORMASJON

Journalnummer: 2021 156487

Enheten

Organisasjonsnummer: 994 868 675
Organisasjonsform: Aksjeselskap
Foretaksnavn: FEVANG BYGGTJENESTER AS
Forretningsadresse: Sankt Olavs gate 2
3017 DRAMMEN

Regnskapsår

Årsregnskapets periode: 01.01.2020 - 31.12.2020

Konsern

Morselskap i konsern: Nei

Regnskapsregler

Regler for små foretak benyttet: Ja
Benyttet ved utarbeidelsen av
årsregnskapet til selskapet: Regnskapslovens alminnelige regler

Årsregnskapet fastsatt av kompetent organ

Bekreftet av representant for selskapet: Ole Fevang
Dato for fastsettelse av årsregnskapet: 15.03.2021

Revisjon

Årsregnskapet er utarbeidet av ekstern
autorisert regnskapsfører: Ja
Ekstern autorisert regnskapsfører har i
løpet av regnskapsåret bistått ved den
løpende regnskapsføringen eller utført
andre tjenester for selskapet enn å
utarbeide årsregnskapet: Ja

Grunnlag for avgivelse

År 2020: Årsregnskap er elektronisk innlevert.
År 2019: Tall er hentet fra elektronisk innlevert årsregnskap fra 2020.

Det er ikke krav til at årsregnskapet m.v. som sendes til Regnskapsregisteret er undertegnet. Kontrollen på at dette er utført ligger hos revisor/enhetens øverste organ. Sikkerheten ivaretas ved at innsender har rolle/rettighet for innsending av årsregnskapet via Altinn, og ved at det bekreftes at årsregnskapet er fastsatt av kompetent organ.

Brønnøysundregistrene, 18.03.2021

Brønnøysundregistrene

Postadresse: Postboks 900, 8910 Brønnøysund
Telefoner: Opplysningstelefonen 75 00 75 00 Administrasjonen 75 00 75 09 Telefaks 75 00 75 05
E-post: fimapost@brreg.no Internett: www.brreg.no
Organisasjonsnummer: 974 760 673



Organisasjonsnr: 994 868 675
FEVANG BYGGTJENESTER AS

RESULTATREGNSKAP

Beløp i: NOK	Note	2020	2019
RESULTATREGNSKAP			
Inntekter			
Driftsinntekter	1	3 198 276	3 113 374
Sum inntekter		3 198 276	3 113 374
Kostnader			
Varekostnad	1	1 056 926	1 253 356
Lønnskostnad	3, 4	1 183 267	970 055
Avskrivning på varige driftsmidler	9	173 235	106 858
Annen driftskostnad	4	636 118	704 730
Sum kostnader		3 049 547	3 034 998
Driftsresultat		148 729	78 376
Finansinntekter og finanskostnader			
Renteinntekt fra foretak i samme konsern		11 775	
Annen renteinntekt		3 743	3 534
Sum finansinntekter		15 518	3 534
Annen rentekostnad			1 873
Annen rentekostnad		12 510	14 194
Sum finanskostnader		12 510	16 067
Netto finans		3 008	-12 533
Ordinært resultat før skattekostnad		151 737	65 843
Skattekostnad på ordinært resultat	6	39 298	13 350
Ordinært resultat etter skattekostnad		112 439	52 493
Årsresultat		112 439	52 493
Årsresultat etter minoritetsinteresser		112 439	52 493
Overføringer og disponeringer			
Avgitt konsernbidrag		172 130	52 493
Overføringer annen egenkapital		-59 691	
Sum overføringer og disponeringer		112 439	52 493



Organisasjonsnr: 994 868 675
FEVANG BYGGTJENESTER AS

BALANSE

Beløp i: NOK

	Note	2020	2019
--	------	------	------

BALANSE - EIENDELER

Anleggsmidler
Immaterielle eiendeler

Varige driftsmidler			
Driftsløsøre og inventar.	9,12	390 283	563 518
Sum varige driftsmidler		390 283	563 518

Finansielle anleggsmidler

Lån til foretak i samme konsern	13	490 007	
Sum finansielle anleggsmidler		490 007	

Sum anleggsmidler		880 290	563 518
-------------------	--	---------	---------

Omløpsmidler

Varer

Fordringer

Kundefordringer	8	13 827	139 516
Andre fordringer		31 491	24 765
Konsernfordringer		237 331	722 812
Sum fordringer		282 649	887 092

Bankinnskudd, kontanter og lignende

Bankinnskudd, kontanter o. l.	10	355 406	319 015
Sum bankinnskudd, kontanter og lignende		355 406	319 015

Sum omløpsmidler		638 055	1 206 107
------------------	--	---------	-----------

SUM EIENDELER		1 518 345	1 769 625
---------------	--	-----------	-----------

BALANSE - EGENKAPITAL OG GJELD

Egenkapital

Innskutt egenkapital

Aksjekapital 200 aksjer a 1.000,-	2,7	200 000	200 000
Overkurs	7	1 000	1 000
Sum innskutt egenkapital		201 000	201 000

Opptjent egenkapital

Annen egenkapital	7	435 563	495 255
-------------------	---	---------	---------



Sum opptjent egenkapital		435 563	495 255
Sum egenkapital		636 563	696 255
Gjeld			
Langsiktig gjeld			
Utsatt skatt	6		9 251
Sum avsetninger for forpliktelseser			9 251
Annen langsiktig gjeld			
Gjeld til kredittinstitusjoner	12	290 690	447 692
Langsiktig konserngjeld			100 878
Sum annen langsiktig gjeld		290 690	548 570
Sum langsiktig gjeld		290 690	557 821
Kortsiktig gjeld			
Leverandørgjeld		106 621	136 048
Skyldig offentlige avgifter		128 261	223 275
Kortsiktig konserngjeld	13	220 679	56 592
Annen kortsiktig gjeld		135 531	99 634
Sum kortsiktig gjeld		591 092	515 549
Sum gjeld		881 782	1 073 370
SUM EGENKAPITAL OG GJELD		1 518 345	1 769 625



Organisasjonnr: 994 868 675
FEVANG BYGGTJENESTER AS

NOTEOPPLYSNINGER - SELSKAP - alle poster oppgitt i hele tall

Note

Regnskapsprinsipper

Note

Antall aksjer og aksjeeiere

<u>Aksjeklasse</u>	<u>Ant. aksjer</u>	<u>Pålydende</u>	<u>Bokført verdi</u>
Ordinære aksjer	200.00	1000.00	200000.00

<u>Aksjeeiere - fritekst</u>	<u>Antall</u>	<u>Eierandel</u>	<u>Aksjeklasse</u>
Fevang AS	200.00	100.00%	Ordinære aksjer

<u>Sum</u>	<u>Sum antall</u>	<u>Sum eierandel</u>
	200.00	100.00%

Note

Ytelser til ledende personer
Er det gitt ytelser til ledende person: Nei

Ytelser til daglig leder

<u>Ytelser</u>	<u>Lønn</u>	<u>Pensj.forpl.</u>	<u>Andre godtgj.</u>
----------------	-------------	---------------------	----------------------

Note

Antall årsverk i regnskapsåret

Virksomheten har hatt følgende antall årsverk:
0.00

Note

Lån og sikkerhetsstillelse til ledende personer og aksjeeiere

Er det gitt lån eller sikkerhetsstillelse til ledende personer: Nei



**Årsregnskap 2020
for**

Fevang Byggtjenester AS

Foretaksnr. 994868675



Fevang Byggjenester AS

Resultatregnskap

	Note	2020	2019
Driftsinntekter og driftskostnader			
Driftsinntekter	1	3 198 276	3 113 374
Sum driftsinntekter		3 198 276	3 113 374
Driftskostnader			
Varekostnad	1	1 056 926	1 253 356
Lønnskostnad	3,4	1 183 267	970 055
Avskrivning på varige driftsmidler	9	173 235	106 858
Annen driftskostnad	4	636 118	704 730
Sum driftskostnader		3 049 547	3 034 998
Driftsresultat		148 729	78 376
Finansinntekter og finanskostnader			
Renteinnt. fra foretak i samme konsern		11 775	0
Annen renteinntekt		3 743	3 534
Rentekostnader		0	1 873
Annen rentekostnad		12 510	14 194
Netto finansposter		3 008	(12 533)
Resultat før skatt		151 737	65 843
Skattekostnad på ordinært resultat	6	39 298	13 350
Årsresultat		112 439	52 493
Overføringer			
Avgitt konsernbidrag		172 130	52 493
Overføringer annen egenkapital		(59 691)	0
Sum overføringer		112 439	52 493

Årsregnskap for Fevang Byggjenester AS

Organisasjonsnr. 994868675



Fevang Byggjenester AS

Balanse pr. 31.12.2020

	Note	31.12.2020	31.12.2019
Eiendeler			
Anleggsmidler			
Varige driftsmidler			
Driftsløsøre og inventar	9,12	390 283	563 518
Sum varige driftsmidler		390 283	563 518
Finansielle anleggsmidler			
Lån til foretak i samme konsern	13	490 007	0
Sum finansielle anleggsmidler		490 007	0
Sum anleggsmidler		880 290	563 518
Omløpsmidler			
Fordringer			
Kundefordringer	8	13 827	139 516
Andre fordringer		31 491	24 765
Fordringer på konsernselskap		237 331	722 812
Sum fordringer		282 649	887 092
Bankinnskudd, kontanter o.l.	10	355 406	319 015
Sum omløpsmidler		638 055	1 206 107
Sum eiendeler		1 518 345	1 769 625




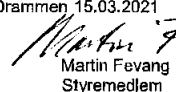
Fevang Byggjenester AS


Balanse pr. 31.12.2020


	Note	31.12.2020	31.12.2019
Egenkapital og gjeld			
Egenkapital			
Innskutt egenkapital			
Aksjekapital 200 aksjer a 1.000,-	2,7	200 000	200 000
Overkurs	7	1 000	1 000
Sum innskutt egenkapital		201 000	201 000
Opptjent egenkapital			
Annen egenkapital	7	435 563	495 255
Sum opptjent egenkapital		435 563	495 255
Sum egenkapital		636 563	696 255
Gjeld			
Langsiktig gjeld			
Avsetning for forpliktelser			
Utsatt skatt	6	0	9 251
Sum avsetning for forpliktelser		0	9 251
Annen langsiktig gjeld			
Gjeld til kredittinstitusjoner	12	290 690	447 692
Langsiktig gjeld til konsernselskap		0	100 878
Sum annen langsiktig gjeld		290 690	548 570
Sum langsiktig gjeld		290 690	557 821
Kortsiktig gjeld			
Leverandørgjeld		106 621	136 048
Skyldig offentlige avgifter		128 261	223 275
Kortsiktig gjeld til konsernselskap	13	220 679	56 592
Annen kortsiktig gjeld		135 531	99 634
Sum kortsiktig gjeld		591 092	515 549
Sum gjeld		881 782	1 073 370
Sum egenkapital og gjeld		1 518 345	1 769 625


Drammen 15.03.2021


Ole A. Fevang
Daglig leder/Styremedlem


Martin Fevang
Styremedlem


Carl A. Gahr
Styremedlem


Perre E. Fevang
Styremedlem


Lars Wessel Fevang
Styreleder



Noter 31.12.20

FEVANG BYGGTJENESTER AS

Note nr. 1. Regnskapsprinsipper

I årsregnskapet er alle poster verdsatt og periodisert i overensstemmelse med regnskapslovens bestemmelser og reglene som følger av god regnskapsskikk. Regler for små foretak er benyttet

Salgsinntekter

Inntektsføring ved salg av varer skjer på leveringstidspunktet. For prosjekter skjer faktureringen løpende etter avtale og endelig når prosjektet er ferdig.

Klassifisering og vurdering av balanseposter

Om løpsmidler og kortsiktig gjeld omfatter poster som forfaller til betaling innen et år etter balansedagen, samt poster som knytter seg til varekretsløpet. Øvrige poster er klassifisert som anleggsmiddel/langsiktig gjeld.

Om løpsmidler vurderes til laveste verdi av anskaffelseskost og virkelig verdi. Kortsiktig gjeld vurderes tilsvarende.

Anleggsmidler vurderes til anskaffelseskost, men nedskrives til virkelig verdi dersom verdifallet ikke forventes å være forbigående. Langsiktig gjeld vurderes til svarende.

Varige driftsmidler

Varige driftsmidler balanseføres og avskrives over driftsmidlets levetid dersom de har levetid over 3 år og har kostpris som overstiger kr 15.000,-. Direkte vedlikehold av driftsmidler kostnadsføres løpende under driftskostnader, mens påkostninger eller forbedringer tillegges driftsmidlets kostpris og avskrives i takt med driftsmidlet.

Varebeholdning

Lager av innkjøpte varer er verdsatt til laveste verdi av anskaffelseskost etter FIFO-prinsippet og virkelig verdi. Prosjekter i arbeid er vurdert til full tilvirkningskost. Det foretas nedskrivning for påregnelig ukurans.

Fordringer

Kundefordringer og andre fordringer er oppført i balansen til pålydende etter fradrag for avsetning til forventet tap.

Skatt

Skattekostnaden i resultatregnskapet omfatter både periodens betalbare skatt og endringer i utsatt skatt. Utsatt skatt er beregnet med 22% på grunnlag av de midlertidige forskjeller som eksisterer mellom regnskapsmessige og skattemessige verdier, samt eventuelt ligningsmessige underskudd. Skatteøkende og skattereduserende midlertidige forskjeller som reverseres eller kan reverseres i samme periode er utlignet og nettoført.

Note nr. 2. Aksjonærer

Selskapet har 200 aksjer i en aksjeklasse. Selskapet har følgende aksjonærer:

Fevang AS	200 aksjer a 1.000,-	200.000,-
Sum	200 aksjer a 1.000,-	200.000,-

Note nr. 3. Ansatte, godtgjørelse etc

Lønnskostnader består av følgende poster:

	2020	2019
Lønninger	982.411,-	801.180,-
Folketrygdavgift	143.615,-	122.864,-
Pensjonskostnader	39.408,-	33.332,-
Andre lønnskostnader	17.833,-	12.679,-
Sum lønnskostnader	1.183.267,-	970.055,-

Selskapet har for 2020 hatt tre ansatte. Selskapet har etablert en pensjonsordning for de ansatte i tråd med lov om obligatorisk tjenestepensjon.

Fevang Byggtjenester AS



Noter 31.12.20

FEVANG BYGGTJENESTER AS

Note nr. 4. Ytelser til ledende personer m.v.

Selskapet har i 2020 ikke utbetalt godtgjørelse til styre eller daglig leder.

Revisjon

Det er kostnadsført kr 21.200,- i honorar til revisor for 2020.

Note nr. 5. Lån og sikkerhetsstillelser til ledende personer

Det er ikke ytet lån eller sikkerhetsstillelser til aksjonærer eller ledende personell.

Note nr. 6. Skatt

Årets skattekostnad:	2020	2019
Resultatført skatt på ordinært resultat:		
Betalbar skatt		
Endring i utsatt skatt	-9.251	9.251
Skatt på konsernbidrag	48.549	4.099
Skattekostnad ordinært resultat	39.298	13.350
Grunnlag for betalbar skatt i årets regnskap:		
Ordinært resultat før skatt	151.737	65.843
Endring i midlertidige forskjeller	68.942	-47.209
Permanente forskjeller	0	0
Ytet konsernbidrag	-220.679	-18.634
Grunnlag betalbar skatt	0	0
Betalbar skatt i balansen:		
Betalbar skatt på årets resultat	0	0
Sum betalbar skatt i balansen	0	0

Skatteeffekten av midlertidige forskjeller og underskudd til fremføring som har gitt opphav til utsatt skatt og utsatte skattefordeler, spesifisert på typer av midlertidige forskjeller:

	2019	2020	Endring
Driftsmidler inkl. forr.verdi	42.053	-26.889	68.942
Utestående fordringer	0	0	0
Korreksjonsinntekt	0	0	0
Andre midlertidige forskjeller	0	0	0
Fremførbart underskudd	0	0	0
Grunnlag for beregning av utsatt skatt	42.053	-26.889	68.942
Anvendt skattesats:	22%	22%	
Utsatt skatt	9.251		
Utsatt skattefordel:		5.916	

I henhold til regnskapsstandard for behandling av skatt er midlertidige skattereduserende og skatteøkende forskjeller som reverserer eller kan reverseres i samme periode utlignet og nettoført. Selskapet har valgt å ikke balanseføre utsatt skattefordel. Dette er i tråd med god regnskapsskikk for små foretak.

Fevang Byggtjenester AS



Noter 31.12.20

FEVANG BYGGTJENESTER AS

Note nr. 7. Egenkapital

	Aksjekapital	Overkurs	Annen egenkapital
Egenkapital 01.01.20	200.000,-	1.000,-	495.255,-
Årets resultat			112.438,-
Avgitt konsernbidrag			-172.130,-
Egenkapital 31.12.20	200.000,-	1.000,-	435.563,-

Note nr. 8. Kundefordringer

Kundefordringer er vurdert til pålydende etter fradrag for mulige tap. I denne posten inngår også utførte ikke fakturerte tjenester samt leverte ikke fakturerte varer. I fordringer på konsernselskap inngår kundefordringer med 237.331,-

Andre kortsiktige fordringer består av forskuddsbetalte kostnader.

Note nr. 9. Spesifikasjon av anleggsmidler

	Driftsløsøre
Tekst	
Anskaffelseskost pr. 01.01.20	971.353
+ Tilgang i året	0
- Avgang i året	0
- nedskrivninger i året	
-Samlede av- og nedskrivninger	581.070
= Bokført verdi 31.12.20	390.283
Årets ordinære avskrivninger	173.235
Avskrivnings satser	20%/5 år

Note nr. 10. Bundne midler

I posten inngår bundne bankinnskudd med kr 33.241,- tilsvarende tall for 2019 var kr 31.601,-

Note nr. 11. Prosjekter i arbeid

Selskapet hadde ingen prosjekter i arbeid pr 31.12.20.

Note 12. Langsiktig gjeld/pantstillelser og garantier

Gjeld sikret ved pant

	2020	2019
Gjeld til kredittinstitusjoner	290.690,-	447.692,-

Gjeld som forfaller senere enn 5 år etter balanse dagen var pr 31.12.20 kr 0,-

Pantsatte eiendeler		
	2020	2019
Transportmidler	240.952	371.274

Note nr. 13. Konserntilknytning – mellomværende med konsernselskaper

Fevang Byggtjenester AS er i sin helhet eid av Fevang AS som har sitt forretningskontor i Drammen.

Mellomværende med konsernselskaper pr 31.12.20 består av følgende poster:

Selskap	Relasjon	Fordring	Gjeld
Fevang AS	Mor	490.007,-	210.339,-
Fevang Kobbervikdalen AS	Søster		10.340,-
Sum		490.007,-	220.679,-

Fevang Byggtjenester AS



SIGMA REVISJON
Drammen AS

Til generalforsamlingen i
Fevang Byggtjenester AS

UAVHENGIG REVISORS BERETNING

Uttalelse om revisjonen av årsregnskapet

Konklusjon

Vi har revidert selskapet **Fevang Byggtjenester AS'** årsregnskap som viser et overskudd på kr 112 439. Årsregnskapet består av balanse per 31. desember 2020, resultatregnskap for regnskapsåret avsluttet per denne datoen og noter til årsregnskapet, herunder et sammendrag av viktige regnskapsprinsipper.

Etter vår mening er det medfølgende årsregnskapet avgitt i samsvar med lov og forskrifter og gir et rettviseende bilde av selskapets finansielle stilling per 31. desember 2020, og av dets resultater for regnskapsåret avsluttet per denne datoen i samsvar med regnskapslovens regler og god regnskapsskikk i Norge.

Grunnlag for konklusjonen

Vi har gjennomført revisjonen i samsvar med lov, forskrift og god revisjonsskikk i Norge, herunder de internasjonale revisjonsstandardene (ISA-ene). Våre oppgaver og plikter i henhold til disse standardene er beskrevet i *Revisors oppgaver og plikter ved revisjon av årsregnskapet*. Vi er uavhengige av selskapet slik det kreves i lov og forskrift, og har overholdt våre øvrige etiske forpliktelser i samsvar med disse kravene. Etter vår oppfatning er innhentet revisjonsbevis tilstrekkelig og hensiktsmessig som grunnlag for vår konklusjon.

Styret og daglig leders ansvar for årsregnskapet

Styret og daglig leder (ledelsen) er ansvarlig for å utarbeide årsregnskapet i samsvar med lov og forskrifter, herunder for at det gir et rettviseende bilde i samsvar med regnskapslovens regler og god regnskapsskikk i Norge. Ledelsen er også ansvarlig for slik intern kontroll som den finner nødvendig for å kunne utarbeide et årsregnskap som ikke inneholder vesentlig feilinformasjon, verken som følge av misligheter eller utilsiktede feil.

Ved utarbeidelsen av årsregnskapet må ledelsen ta standpunkt til selskapets evne til fortsatt drift og opplyse om forhold av betydning for fortsatt drift. Forutsetningen om fortsatt drift skal

Medlem av Den Norske Revisorforening

Statsautorisert revisor
Tor Arne Klockervold
M 952 49 458
tak@srd-as.no

Statsautorisert revisor
Ronnie Seland
M 952 49 311
rs@srd-as.no

Statsautorisert revisor
Knut Solberg
M 952 60 952
ks@srd-as.no

Statsautorisert revisor
Rune A. Øvereng
M 900 17 227
ro@srd-as.no

Sigma Revisjon Drammen AS
Rosenkrantzgt. 75
3018 Drammen
T 32 89 44 50
post@srd-as.no · www.srd-as.no
Org. nr.: 995 336 510 mva
Bank 1503 15 61822
Autorisert regnskapsfører/selskap



SIGMA REVISJON
Drammen AS

legges til grunn for årsregnskapet så lenge det ikke er sannsynlig at virksomheten vil bli avviklet.

Revisors oppgaver og plikter ved revisjonen av årsregnskapet

Vårt mål er å oppnå betryggende sikkerhet for at årsregnskapet som helhet ikke inneholder vesentlig feilinformasjon, verken som følge av misligheter eller utilsiktede feil, og å avgi en revisjonsberetning som inneholder vår konklusjon. Betryggende sikkerhet er en høy grad av sikkerhet, men ingen garanti for at en revisjon utført i samsvar med lov, forskrift og god revisjonsskikk i Norge, herunder ISA-ene, alltid vil avdekke vesentlig feilinformasjon som eksisterer. Feilinformasjon kan oppstå som følge av misligheter eller utilsiktede feil. Feilinformasjon blir vurdert som vesentlig dersom den enkeltvis eller samlet med rimelighet kan forventes å påvirke økonomiske beslutninger som brukerne foretar basert på årsregnskapet.

For videre beskrivelse av revisors oppgaver og plikter vises det til <https://revisorforeningen.no/revisjonsberetninger>

Uttalelse om øvrige lovmessige krav

Konklusjon om registrering og dokumentasjon

Basert på vår revisjon av årsregnskapet som beskrevet ovenfor, og kontrollhandlinger vi har funnet nødvendig i henhold til internasjonal standard for attestasjonsoppdrag (ISAE) 3000 «Attestasjonsoppdrag som ikke er revisjon eller forenklet revisorkontroll av historisk finansiell informasjon», mener vi at ledelsen har oppfylt sin plikt til å sørge for ordentlig og oversiktlig registrering og dokumentasjon av selskapets regnskapsopplysninger i samsvar med lov og god bokføringsskikk i Norge.

Drammen, 15. mars 2021

Sigma Revisjon Drammen AS

Ronnie Seland
Statsautorisert revisor