



ÅRSREGNSKAPET FOR REGNSKAPSÅRET 2021 - GENERELL INFORMASJON

Enheten

Organisasjonsnummer: 819 576 912
Organisasjonsform: Aksjeselskap
Foretaksnavn: MARYLEBONE HOLDING AS
Forretningsadresse: Haakon VII's gate 6
0161 OSLO

Regnskapsår

Årsregnskapets periode: 01.01.2021 - 31.12.2021

Konsern

Morselskap i konsern: Nei

Regnskapsregler

Regler for små foretak benyttet: Ja
Benyttet ved utarbeidelsen av årsregnskapet til selskapet: Regnskapslovens alminnelige regler

Årsregnskapet fastsatt av kompetent organ

Bekreftet av representant for selskapet: Olav Solberg
Dato for fastsettelse av årsregnskapet: 13.06.2022

Grunnlag for avgivelse

År 2021: Årsregnskapet er elektronisk innlevert
År 2020: Tall er hentet fra elektronisk innlevert årsregnskap fra 2021

Det er ikke krav til at årsregnskapet m.v. som sendes til Regnskapsregisteret er undertegnet. Kontrollen på at dette er utført ligger hos revisor/enhetens øverste organ. Sikkerheten ivaretas ved at innsender har rolle/rettighet for innsending av årsregnskapet via Altinn, og ved at det bekreftes at årsregnskapet er fastsatt av kompetent organ.

Brønnøysundregistrene, 07.07.2023



Resultatregnskap

Beløp i: NOK	Note	2021	2020
RESULTATREGNSKAP			
Kostnader			
Annen driftskostnad	2	27 008	27 294
Sum kostnader		27 008	27 294
Driftsresultat		-27 008	-27 294
Finansinntekter og finanskostnader			
Inntekt på investering i tilknyttet selskap	3	330 000	275 000
Renteinntekt fra foretak i samme konsern	3	1 477 838	1 129 926
Annen renteinntekt		880	8 268
Sum finansinntekter		1 808 718	1 413 194
Annen rentekostnad		264 448	341 672
Annen finanskostnad		300	300
Sum finanskostnader		264 748	341 972
Netto finans		1 543 970	1 071 222
Ordinært resultat før skattekostnad		1 516 962	1 043 929
Skattekostnad på ordinært resultat	6	335 093	231 385
Ordinært resultat etter skattekostnad		1 181 869	812 544
Årsresultat	4	1 181 869	812 544
Årsresultat etter minoritetsinteresser		1 181 869	812 544
Totalresultat		1 181 869	812 544
Overføringer og disponeringer			
Avsatt til annen egenkapital	4	1 181 869	812 544
Sum overføringer og disponeringer		1 181 869	812 544



Balanse

Beløp i: NOK	Note	2021	2020
BALANSE - EIENDELER			
Anleggsmidler			
Immaterielle eiendeler			
Utsatt skattefordel	6	308 264	248 132
Sum immaterielle eiendeler		308 264	248 132
Finansielle anleggsmidler			
Investeringer i tilknyttet selskap	3	1 016 266 850	1 149 209 454
Lån til tilknyttet selskap og felles kontrollert virksomhet	3, 5	139 937 276	29 306 834
Sum finansielle anleggsmidler		1 156 204 126	1 178 516 288
Sum anleggsmidler		1 156 512 390	1 178 764 420
Omløpsmidler			
Varer			
Bankinnskudd, kontanter og lignende			
Bankinnskudd norske kroner		1 066 723	489 240
Sum bankinnskudd, kontanter og lignende		1 066 723	489 240
Sum omløpsmidler		1 066 723	489 240
SUM EIENDELER		1 157 579 113	1 179 253 660
BALANSE - EGENKAPITAL OG GJELD			
Egenkapital			
Innskutt egenkapital			
Aksjekapital 1 aksje à kr 326 607	4	326 607	326 607
Overkurs	4	686 634 267	831 634 267
Annen innskutt egenkapital		71 548 681	71 548 681
Sum innskutt egenkapital		758 509 554	903 509 554
Opptjent egenkapital			
Annen egenkapital	4	258 797 081	257 615 213



Balanse

Beløp i: NOK	Note	2021	2020
Sum opptjent egenkapital		258 797 081	257 615 213
Sum egenkapital	4	1 017 306 636	1 161 124 767
Gjeld			
Langsiktig gjeld			
Annen langsiktig gjeld			
Gjeld til aksjonær	5	139 877 252	17 823 958
Sum annen langsiktig gjeld		139 877 252	17 823 958
Sum langsiktig gjeld		139 877 252	17 823 958
Kortsiktig gjeld			
Betalbar skatt	6	395 225	304 935
Sum kortsiktig gjeld		395 225	304 935
Sum gjeld		140 272 477	18 128 893
SUM EGENKAPITAL OG GJELD		1 157 579 113	1 179 253 660



Brønnøysundregistrene

ÅRSREGNSKAP FOR REGNSKAPSÅRET 2021 - GENERELL INFORMASJON

Journalnummer: 2022 507333

Enheten

Organisasjonsnummer: 819 576 912
Organisasjonsform: Aksjeselskap
Foretaksnavn: MARYLEBONE HOLDING AS
Forretningsadresse: Haakon VIIIs gate 6
0161 OSLO

Regnskapsår

Årsregnskapets periode: 01.01.2021 - 31.12.2021

Konsern

Morselskap i konsern: Nei

Regnskapsregler

Regler for små foretak benyttet: Ja
Benyttet ved utarbeidelsen av
årsregnskapet til selskapet: Regnskapslovens alminnelige regler

Årsregnskapet fastsatt av kompetent organ

Bekreftet av representant for selskapet: Olav Solberg
Dato for fastsettelse av årsregnskapet: 13.06.2022

Grunnlag for avgivelse

År 2021: Årsregnskap er elektronisk innlevert.
År 2020: Tall er hentet fra elektronisk innlevert årsregnskap fra 2021.

Det er ikke krav til at årsregnskapet m.v. som sendes til Regnskapsregisteret er undertegnet. Kontrollen på at dette er utført ligger hos revisor/enhetens øverste organ. Sikkerheten ivaretas ved at innsender har rolle/rettighet for innsending av årsregnskapet via Altinn, og ved at det bekreftes at årsregnskapet er fastsatt av kompetent organ.

Brønnøysundregistrene, 25.06.2022



Organisasjonsnr: 819 576 912
MARYLEBONE HOLDING AS

RESULTATREGNSKAP

Beløp i: NOK	Note	2021	2020
RESULTATREGNSKAP			
Kostnader			
Annen driftskostnad	2	27 008	27 294
Sum kostnader		27 008	27 294
Driftsresultat		-27 008	-27 294
Finansinntekter og finanskostnader			
Inntekt på investering i tilknyttet selskap	3	330 000	275 000
Renteinntekt fra foretak i samme konsern	3	1 477 838	1 129 926
Annen renteinntekt		880	8 268
Sum finansinntekter		1 808 718	1 413 194
Annen rentekostnad		264 448	341 672
Annen finanskostnad		300	300
Sum finanskostnader		264 748	341 972
Netto finans		1 543 970	1 071 222
Ordinært resultat før skattekostnad		1 516 962	1 043 929
Skattekostnad på ordinært resultat	6	335 093	231 385
Ordinært resultat etter skattekostnad		1 181 869	812 544
Årsresultat	4	1 181 869	812 544
Årsresultat etter minoritetsinteresser		1 181 869	812 544
Totalresultat		1 181 869	812 544
Overføringer og disponeringer			
Avsatt til annen egenkapital	4	1 181 869	812 544
Sum overføringer og disponeringer		1 181 869	812 544



Organisasjonsnr: 819 576 912
MARYLEBONE HOLDING AS

BALANSE

Beløp i: NOK	Note	2021	2020
--------------	------	------	------

BALANSE - EIENDELER

Anleggsmidler

Immaterielle eiendeler

Utsatt skattefordel	6	308 264	248 132
Sum immaterielle eiendeler		308 264	248 132

Finansielle anleggsmidler

Investeringer i tilknyttet selskap	3	1 016 266 850	1 149 209 454
Lån til tilknyttet selskap og felles kontrollert virksomhet	3, 5	139 937 276	29 306 834
Sum finansielle anleggsmidler		1 156 204 126	1 178 516 288

Sum anleggsmidler		1 156 512 390	1 178 764 420
--------------------------	--	----------------------	----------------------

Omløpsmidler

Varer

Bankinnskudd, kontanter og lignende

Bankinnskudd norske kroner		1 066 723	489 240
Sum bankinnskudd, kontanter og lignende		1 066 723	489 240

Sum omløpsmidler		1 066 723	489 240
-------------------------	--	------------------	----------------

SUM EIENDELER		1 157 579 113	1 179 253 660
----------------------	--	----------------------	----------------------

BALANSE - EGENKAPITAL OG GJELD

Egenkapital

Innskutt egenkapital

Aksjekapital 1 aksje à kr 326 607	4	326 607	326 607
Overkurs	4	686 634 267	831 634 267
Annen innskutt egenkapital		71 548 681	71 548 681
Sum innskutt egenkapital		758 509 554	903 509 554

Opptjent egenkapital

Annen egenkapital	4	258 797 081	257 615 213
Sum opptjent egenkapital		258 797 081	257 615 213

Sum egenkapital	4	1 017 306 636	1 161 124 767
------------------------	----------	----------------------	----------------------

Gjeld



Langsiktig gjeld			
Annen langsiktig gjeld			
Gjeld til aksjonær	5	139 877 252	17 823 958
Sum annen langsiktig gjeld		139 877 252	17 823 958
Sum langsiktig gjeld		139 877 252	17 823 958
Kortsiktig gjeld			
Betalbar skatt	6	395 225	304 935
Sum kortsiktig gjeld		395 225	304 935
Sum gjeld		140 272 477	18 128 893
SUM EGENKAPITAL OG GJELD		1 157 579 113	1 179 253 660



Organisasjonsnr: 819 576 912
MARYLEBONE HOLDING AS

NOTEOPPLYSNINGER - SELSKAP - alle poster oppgitt i hele tall

Note

Antall aksjer og aksjeeiere

Note

Antall årsverk i regnskapsåret

Virksomheten har hatt følgende antall årsverk:
0.00

Omløpsmidler Startdato Sluttdato Endring

Skattemessig fremf.undersk. Startdato Sluttdato Endring

Kortsiktig gjeld Startdato Sluttdato Endring



MARYLBONE HOLDING AS

RESULTATREGNSKAP

DRIFTSINNEKTER OG DRIFTSKOSTNADER	Note	2021	2020
Annen driftskostnad	2	27 008	27 294
Sum driftskostnader		27 008	27 294
Driftsresultat		-27 008	-27 294
FINANSINNEKTER OG FINANSKOSTNADER			
Inntekt på investering i tilknyttet selskap	3	330 000	275 000
Renteinntekt fra tilknyttet selskap	3	1 477 838	1 129 926
Annen renteinntekt		880	8 268
Annen rentekostnad		-264 448	-341 672
Annen finanskostnad		-300	-300
Resultat av finansposter		1 543 970	1 071 222
Ordinært resultat før skattekostnad		1 516 962	1 043 929
Skattekostnad på ordinært resultat	6	-335 093	-231 385
Årsresultat	4	1 181 869	812 544
OVERFØRINGER			
Tilleggsutbytte		145 000 000	0
Overført fra overkurs		-145 000 000	0
Avsatt til annen egenkapital	4	1 181 869	812 544
Sum overføringer		1 181 869	812 544



MARYLBONE HOLDING AS



BALANSE PR. 31.12

	Note	2021	2020
EIENDELER			
ANLEGGSMIDLER			
Immaterielle eiendeler			
Utsatt skattefordel	6	308 264	248 132
Sum immaterielle eiendeler		308 264	248 132
Investeringer i tilknyttet selskap	3	1 016 266 850	1 149 209 454
Lån til tilknyttet selskap og felles kontrollert virksomhet	3, 5	139 937 276	29 306 834
Sum finansielle anleggsmidler		1 156 204 126	1 178 516 288
Sum anleggsmidler		1 156 512 390	1 178 764 420
OMLØPSMIDLER			
Bankinnskudd			
Bankinnskudd norske kroner		1 066 723	489 240
Sum bankinnskudd		1 066 723	489 240
Sum omløpsmidler		1 066 723	489 240
Sum eiendeler		1 157 579 113	1 179 253 660

**MARYLEBONE HOLDING AS**

BALANSE PR. 31.12

	Note	2021	2020
EGENKAPITAL OG GJELD			
EGENKAPITAL			
Innskutt egenkapital			
Aksjekapital 1 aksje à kr 326 607	4	326 607	326 607
Overkurs	4	686 634 267	831 634 267
Annen innskutt egenkapital		71 548 681	71 548 681
Sum innskutt egenkapital		758 509 554	903 509 554
Opptjent egenkapital			
Annen egenkapital	4	258 797 081	257 615 213
Sum opptjent egenkapital		258 797 081	257 615 213
Sum egenkapital	4	1 017 306 636	1 161 124 767
GJELD			
Annen langsiktig gjeld			
Gjeld til aksjonær	5	139 877 252	17 823 958
Sum annen langsiktig gjeld		139 877 252	17 823 958
Kortsiktig gjeld			
Betalbar skatt	6	395 225	304 935
Sum kortsiktig gjeld		395 225	304 935
Sum gjeld		140 272 477	18 128 893
Sum egenkapital og gjeld		1 157 579 113	1 179 253 660

Oslo, 13.06.2022
Styret i Marylebone Holding AS
Melanie Tone Steensland Gotteberg
Styrets leder
Menne Steensland
Styremedlem
Michael Steensland Brun
Styremedlem
Olav Solberg
Daglig leder



MARYLEBONE HOLDING AS

Note 1 – Regnskapsprinsipper

Årsregnskapet består av resultatregnskap, balanse og noteopplysninger, og er avlagt i samsvar med aksjelov, regnskapslov og god regnskapsskikk i Norge for små foretak, gjeldende pr. 31. desember 2021. Årsregnskapet er basert på de grunnleggende prinsipper, og klassifiseringen av eiendeler og gjeld følger regnskapslovens definisjoner.

Inntektsførings- og kostnadsføringstidspunkt - sammenstilling

Inntekt resultatføres som hovedregel når den er opptjent. Utgifter sammenstilles med og kostnadsføres samtidig med de inntekter utgiftene kan henføres til. Utgifter som ikke kan henføres direkte til inntekter, kostnadsføres når de påløper.

Investeringer i tilknyttet selskap

Investeringer i tilknyttet selskap er vurdert etter kostmetoden. Ved vurdering av om et selskap er tilknyttet, ser man hen til Steensland-gruppens samlede eierandel.

Fordringer / gjeld

Fordringer er oppført til pålydende med fradrag for forventet tap. Gjeld er oppført i balansen til anskaffelseskost.

Utsatt skatt og skattekostnad

Skattekostnaden i resultatregnskapet omfatter både periodens betalbare skatt og endring i utsatt skatt. Utsatt skatt er beregnet med 22% på grunnlag av de midlertidige forskjeller som eksisterer mellom regnskapsmessige og skattemessige verdier, samt ligningsmessig underskudd til fremføring ved utgangen av regnskapsåret. Skatteøkende og skattereduserende midlertidige forskjeller som reverserer eller kan reverseres i samme periode, er utlignet og skattevirkningen er beregnet på nettogrunnlaget.

Nærstående parter

Nærstående parter er de selskaper som inngår i Steenslandgruppen og som i det vesentlige kontrolleres av Steensland-familien. Transaksjoner mellom selskaper i gruppen foretas basert på markedsvilkår.

Endring av regnskapsprinsipper

Det er ingen endringer av regnskapsprinsipper i perioden.

Note 2 - Lønnskostnader / antall ansatte / godtgjørelse

Det er ingen ansatte i selskapet. Selskapet har ikke opprettet tjenstepensjonsordning.

Det er ikke utbetalt styrehonorar i 2021.

Revisor

Honorar til revisor utgjorde i 2021 kr 26 563, hvorav kr 25 625 er revisjonshonorar. Beløpet er inkludert mva.



MARYLBONE HOLDING AS

Note 3 - Finansielle anleggsmidler

Investeringer i tilknyttet selskap etter kostmetoden

Aksjer i tilknyttet selskap	Forretningskontor	Stemme-/eierandel	Bokf. Verdi 01.01.2021	Inn-/utbetalinger 2021	Inntektsført 2021	Bokf. Verdi 31.12.2021	Andel resultat 31.12.2021	Egenkapital 31.12.2021
AS Audley	Oslo	32,5027 %	187 321 746	0	0	187 321 746	81 234 088	520 473 165
AS Clipper	Oslo	40,2850 %	754 535 469	-132 942 604	0	621 592 865	228 260 093	1 340 850 626
AS Straen	Oslo	33,3333 %	202 899 639	0	0	202 899 639	187 259 909	1 133 026 363
Nordgods Eiendom ANS	Oslo	5,5000 %	4 452 600	-330 000	330 000	4 452 600	530 966	1 444 213
Totalt			1 149 209 454	-133 272 604	330 000	1 016 286 850	497 285 058	2 995 794 367

Lån til tilknyttet selskap	Forretningskontor	Eierandel	Saldo pr. 01.01.2021	Bevegelse 2021	Renteinntekter 2021	Saldo pr. 31.12.2021
AS Audley	Oslo	32,5027 %	29 306 834	-17 790 000	426 187	11 943 021
AS Clipper	Oslo	40,2850 %	0	126 942 604	1 051 651	127 994 255
Sum lån tilknyttet selskap			29 306 834	109 152 604	1 477 838	139 937 276

Note 4 - Egenkapital og aksjonærinformasjon

	Aksjekapital	Overkurs	Annen innskutt egenkapital	Annen egenkapital	Sum
Egenkapital 01.01.21	326 607	831 634 267	71 548 681	257 615 213	1 161 124 767
Tilleggsutbytte		-145 000 000			-145 000 000
Årets resultat				1 181 869	1 181 869
Egenkapital 31.12.21	326 607	686 634 267	71 548 681	258 797 081	1 017 306 636

Selskapets aksjekapital består av 1 aksje pålydende kr 326 607.

Aksjonærer pr. 31.12.21	Ant. aksjer	Eierandel	Stemmeandel
Melanie Tone Steensland Gotteberg	1	100,00 %	100,00 %
Totalt	1	100,00 %	100,00 %

Antall aksjer eiet av medlemmer i styret:

Melanie Tone Steensland Gotteberg	1
-----------------------------------	---



MARYLEBONE HOLDING AS

Note 5 - Nærstående parter

Som nærstående parter regnes selskapets aksjonærer og andre selskap kontrollert av familien Steensland, herunder Solvang ASA. Alle transaksjoner med nærstående gjøres på markedsmessige betingelser.

Selskapet har pr. 31.12.21 gjeld til aksjonær på kr 139 877 252, samt fordring på AS Audley på kr 11 943 021 og fordring på AS Clipper på kr 127 994 255.

Fordring og gjeld er rentebærende.

Note 6 - Skatter

	2021	2020		
Årsresultat før skatt	1 516 962	1 043 929		
Innteksført gevinst- og tapskonto	40 401	50 502		
Permanente forskjeller	0	3 261		
Regnskapsmessig resultat andeler	-330 000	-275 000		
Skattemessig resultat andeler	562 930	558 816		
Skattepliktig inntekt - 3% regel	6 185	4 562		
Alminnelig inntekt	1 796 477	1 386 070		
Benyttet fremførbart underskudd	0	0		
Grunnlag for beregning av betalbar skatt	1 796 477	1 386 070		
Betalbar skatt	22 %	395 225	304 935	
Avsatt betalbar skatt i balansen	395 225	304 935		
Endring utsatt skatt	-60 133	-73 550		
Årets skattekostnad	335 093	231 385		
Spesifikasjon av grunnlag for utsatt skatt	31.12.2021	31.12.2020	Endring	
Anleggsmidler	-1 562 805	-1 329 875	-232 930	
Sum midlertidige forskjeller	-1 562 805	-1 329 875	232 930	
Utsatt skatt fra fusjon	22 %	-343 817	-292 573	51 245
Gevinst- og tapskonto	161 603	202 004	-40 401	
Grunnlag for beregning av utsatt skatt	161 603	202 004	-40 401	
Utsatt skatt	22 %	35 553	44 441	-8 888
Utsatt skatt total	-308 264	-248 132	-60 133	



RSM Norge AS

Ruseløkkveien 30, 0251 Oslo
Pb 1312 Vika, 0112 Oslo
Org.nr: 982 316 588 MVA

T +47 23 11 42 00
F +47 23 11 42 01

www.rsmnorge.no

Til generalforsamlingen i Marylebone Holding AS

Uavhengig revisors beretning

Konklusjon

Vi har revidert Marylebone Holding AS' årsregnskap som viser et overskudd på kr 1 181 869. Årsregnskapet består av balanse per 31. desember 2021, resultatregnskap for regnskapsåret avsluttet per denne datoen og noter til årsregnskapet, herunder et sammendrag av viktige regnskapsprinsipper.

Etter vår mening

- oppfyller årsregnskapet gjeldende lovkrav, og
- gir årsregnskapet et rettviseende bilde av selskapets finansielle stilling per 31. desember 2021, og av dets resultater for regnskapsåret avsluttet per denne datoen i samsvar med regnskapslovens regler og god regnskapsskikk i Norge.

Grunnlag for konklusjonen

Vi har gjennomført revisjonen i samsvar med de internasjonale revisjonsstandardene International Standards on Auditing (ISA-ene). Våre oppgaver og plikter i henhold til disse standardene er beskrevet nedenfor under *Revisors oppgaver og plikter ved revisjonen av årsregnskapet*. Vi er uavhengige av selskapet slik det kreves i lov, forskrift og International Code of Ethics for Professional Accountants (inkludert internasjonale uavhengighetsstandarder) utstedt av the International Ethics Standards Board for Accountants (IESBA-reglene), og vi har overholdt våre øvrige etiske forpliktelser i samsvar med disse kravene. Innhentet revisjonsbevis er etter vår vurdering tilstrekkelig og hensiktsmessig som grunnlag for vår konklusjon.

Styrets og daglig leders ansvar for årsregnskapet

Styret og daglig leder (ledelsen) er ansvarlige for å utarbeide årsregnskapet og for at det gir et rettviseende bilde i samsvar med regnskapslovens regler og god regnskapsskikk i Norge. Ledelsen er også ansvarlig for slik internkontroll som den finner nødvendig for å kunne utarbeide et årsregnskap som ikke inneholder vesentlig feilinformasjon, verken som følge av misligheter eller utilsiktede feil.

Ved utarbeidelsen av årsregnskapet må ledelsen ta standpunkt til selskapets evne til fortsatt drift og opplyse om forhold av betydning for fortsatt drift. Forutsetningen om fortsatt drift skal legges til grunn for årsregnskapet så lenge det ikke er sannsynlig at virksomheten vil bli avviklet.

Revisors oppgaver og plikter ved revisjonen av årsregnskapet

Vårt mål er å oppnå betryggende sikkerhet for at årsregnskapet som helhet ikke inneholder vesentlig feilinformasjon, verken som følge av misligheter eller utilsiktede feil, og å avgi en revisjonsberetning som inneholder vår konklusjon. Betryggende sikkerhet er en høy grad av sikkerhet, men ingen garanti for at en revisjon utført i samsvar med ISA-ene, alltid vil avdekke vesentlig feilinformasjon som eksisterer. Feilinformasjon kan oppstå som følge av misligheter eller utilsiktede feil. Feilinformasjon blir vurdert som vesentlig dersom den enkeltvis eller samlet med rimelighet kan forventes å påvirke økonomiske beslutninger som brukerne foretar basert på årsregnskapet.

For videre beskrivelse av revisors oppgaver og plikter vises det til:
<https://revisorforeningen.no/revisjonsberetninger>

THE POWER OF BEING UNDERSTOOD
AUDIT | TAX | CONSULTING

RSM Norge AS is a member of the RSM network and trades as RSM. RSM is the trading name used by the members of the RSM network. Each member of the RSM network is an independent accounting and consulting firm which practices in its own right. The RSM network is not itself a separate legal entity in any jurisdiction.


RSM Norge AS er medlem av/is a member of Den norske Revisorforening.



Revisors beretning 2021 for Marylebone Holding AS



Oslo, 19. juni 2022
RSM Norge AS


Anders Magnus Løvås
Statsautorisert revisor