



ÅRSREGNSKAPET FOR REGNSKAPSÅRET 2022 - GENERELL INFORMASJON

Enheten

Organisasjonsnummer:	995 312 484
Organisasjonsform:	Aksjeselskap
Foretaksnavn:	VACANT HOLDING AS
Forretningsadresse:	Gullhaug Torg 1 0484 OSLO

Regnskapsår

Årsregnskapets periode:	01.01.2022 - 31.12.2022
-------------------------	-------------------------

Konsern

Mørselskap i konsern:	Ja
Konsernregnskap lagt ved:	Ja

Regnskapsregler

Regler for små foretak benyttet:	Nei
Benyttet ved utarbeidelsen av årsregnskapet til selskapet:	Regnskapslovens alminnelige regler
Benyttet ved utarbeidelsen av årsregnskapet til konsernet:	Regnskapslovens alminnelige regler

Årsregnskapet fastsatt av kompetent organ

Bekreftet av representant for selskapet:	Jan Olav Brøndbo
Dato for fastsettelse av årsregnskapet:	20.05.2023

Grunnlag for avgivelse

År 2022: Årsregnskapet er elektronisk innlevert
År 2021: Tall er hentet fra elektronisk innlevert årsregnskap fra 2022

Det er ikke krav til at årsregnskapet m.v. som sendes til Regnskapsregisteret er undertegnet. Kontrollen på at dette er utført ligger hos revisor/enhetens øverste organ. Sikkerheten ivaretas ved at innsender har rolle/rettighet for innsending av årsregnskapet via Altinn, og ved at det bekreftes at årsregnskapet er fastsatt av kompetent organ.

Brønnøysundregistrene, 20.08.2024



Resultatregnskap

Beløp i: NOK	Note	2022	2021
RESULTATREGNSKAP			
Inntekter			
Salgsinntekt		0	0
Annen driftsinntekt		0	0
Sum inntekter		0	0
Kostnader			
Endring i beholdning av varer under tilvirkning og ferdig tilvirkede varer		0	0
Endring i beholdning av egentilvirkede anleggsmidler		0	0
Varekostnad		0	0
Lønnskostnad		0	0
Avskrivning på varige driftsmidler og immaterielle eiendeler		0	0
Nedskrivning av varige driftsmidler og immaterielle eiendeler		0	0
Annen driftskostnad		28 152	105 807
Sum kostnader		28 152	105 807
Driftsresultat		-28 152	-105 807
Finansinntekter og finanskostnader			
Inntekt på investering i datterselskap og tilknyttet selskap		3 000 000	0
Annen renteinntekt		52 077	57 175
Annen finansinntekt			7 334 000
Sum finansinntekter		3 052 077	7 391 175
Netto finans		3 052 077	7 391 175
Ordinært resultat før skattekostnad		3 023 925	7 285 368
Skattekostnad på ordinært resultat		5 262	-9 875
Ordinært resultat etter skattekostnad		3 018 663	7 295 243
Årsresultat		3 018 663	7 295 243
Overføringer og disponeringer			
Ordinært utbytte		2 000 000	5 334 000
Tilleggsutbytte			2 000 000



Resultatregnskap

Beløp i: NOK	Note	2022	2021
Overføringer til/fra annen egenkapital		1 018 663	-38 757
Sum overføringer og disponeringer		3 018 663	7 295 243



Balanse

Beløp i: NOK	Note	2022	2021
BALANSE - EIENDELER			
Anleggsmidler			
Immaterielle eiendeler			
Finansielle anleggsmidler			
Investering i datterselskap		3 772 994	3 772 994
Andre fordringer			4 743 789
Sum finansielle anleggsmidler		3 772 994	8 516 783
Sum anleggsmidler		3 772 994	8 516 783
Omløpsmidler			
Varer			
Fordringer			
Andre fordringer		2 958 379	0
Konsernfordringer		3 000 000	5 334 000
Sum fordringer		5 958 379	5 334 000
Bankinnskudd, kontanter og lignende			
Bankinnskudd, kontanter og lignende		19 196	4 250
Sum bankinnskudd, kontanter og lignende		19 196	4 250
Sum omløpsmidler		5 977 575	5 338 250
SUM EIENDELER		9 750 569	13 855 033
BALANSE - EGENKAPITAL OG GJELD			
Egenkapital			
Innskutt egenkapital			
Selskapskapital		100 000	100 000
Sum innskutt egenkapital		100 000	100 000
Opptjent egenkapital			



Balanse

Beløp i: NOK	Note	2022	2021
Annen egenkapital		3 194 850	4 111 758
Sum opptjent egenkapital		3 194 850	4 111 758
Sum egenkapital		3 294 850	4 211 758
Gjeld			
Langsiktig gjeld			
Utsatt skatt		39 558	49 447
Sum avsetninger for forpliktelser		39 558	49 447
Annen langsiktig gjeld			
Langsiktig konserngjeld			4 242 915
Sum annen langsiktig gjeld			4 242 915
Sum langsiktig gjeld		39 558	4 292 362
Kortsiktig gjeld			
Leverandørgjeld			14 425
Betalbar skatt		15 151	2 487
Utbytte		2 000 000	5 334 000
Kortsiktig konserngjeld		4 236 701	
Annen kortsiktig gjeld		164 309	
Sum kortsiktig gjeld		6 416 161	5 350 912
Sum gjeld		6 455 719	9 643 274
SUM EGENKAPITAL OG GJELD		9 750 569	13 855 032



Konsernets resultatregnskap

Beløp i: NOK	Note	2022	2021
RESULTATREGNSKAP			
Inntekter			
Salgsinntekt		163 007 743	152 302 352
Annen driftsinntekt		617 971	7 036
Sum inntekter		163 625 714	152 309 388
Kostnader			
Varekostnad		552 154	2 629 152
Lønnskostnad		112 314 081	127 539 368
Avskrivning på varige driftsmidler og immaterielle eiendeler		211 499	209 850
Annen driftskostnad		44 864 488	13 958 622
Sum kostnader		157 942 222	144 336 992
Driftsresultat		5 683 492	7 972 396
Finansinntekter og finanskostnader			
Annen renteinntekt		103 816	110 390
Annen finansinntekt		1 025	2 960
Sum finansinntekter		104 841	113 350
Annen rentekostnad		274 810	39 423
Annen finanskostnad		10 461	36 200
Sum finanskostnader		285 271	75 623
Netto finans		-180 430	37 727
Ordinært resultat før skattekostnad		5 503 062	8 010 123
Skattekostnad på ordinært resultat		1 145 749	1 699 730
Ordinært resultat etter skattekostnad		4 357 313	6 310 393
Årsresultat		4 357 313	6 310 393
Overføringer og disponeringer			
Overføringer til/fra annen egenkapital		4 357 313	6 310 393
Sum overføringer og disponeringer		4 357 313	6 310 393



Konsernets balanse

Beløp i: NOK	Note	2022	2021
BALANSE - EIENDELER			
Anleggsmidler			
Immaterielle eiendeler			
Varige driftsmidler			
Driftsløsøre, inventar, verktøy, kontormaskiner og lignende		780 675	745 350
Sum varige driftsmidler		780 675	745 350
Finansielle anleggsmidler			
Andre fordringer		669 148	5 678 695
Sum finansielle anleggsmidler		669 148	5 678 695
Sum anleggsmidler		1 449 823	6 424 045
Omløpsmidler			
Varer			
Fordringer			
Kundefordringer		22 692 815	23 531 420
Andre fordringer		6 557 688	3 121 082
Sum fordringer		29 250 503	26 652 502
Bankinnskudd, kontanter og lignende			
Bankinnskudd, kontanter og lignende		12 440 343	15 408 638
Sum bankinnskudd, kontanter og lignende		12 440 343	15 408 638
Sum omløpsmidler		41 690 846	42 061 140
SUM EIENDELER		43 140 669	48 485 185
BALANSE - EGENKAPITAL OG GJELD			
Egenkapital			
Innskutt egenkapital			
Selskapskapital		100 000	100 000



Konsernets balanse

Beløp i: NOK	Note	2022	2021
Beholdning av egne aksjer		0	
Sum innskutt egenkapital		100 000	100 000
Opptjent egenkapital			
Annen egenkapital		4 447 972	10 447 605
Minoritetsinteresser		893 214	224 601
Sum opptjent egenkapital		5 341 186	10 672 206
Sum egenkapital		5 441 186	10 772 206
Gjeld			
Langsiktig gjeld			
Utsatt skatt		16 951	7 334
Sum avsetninger for forpliktelser		16 951	7 334
Annen langsiktig gjeld			
Gjeld til kredittinstitusjoner		1 658 250	216 238
Øvrig langsiktig gjeld		534 845	
Sum annen langsiktig gjeld		2 193 095	216 238
Sum langsiktig gjeld		2 210 046	223 572
Kortsiktig gjeld			
Gjeld til kredittinstitusjoner		1 575 501	
Leverandørgjeld		5 161 470	1 309 109
Betalbar skatt		1 327 930	1 708 469
Skyldige offentlige avgifter		5 479 619	6 039 708
Utbytte		2 000 000	5 334 000
Annen kortsiktig gjeld		19 944 915	23 098 120
Sum kortsiktig gjeld		35 489 435	37 489 406
Sum gjeld		37 699 481	37 712 978
SUM EGENKAPITAL OG GJELD		43 140 667	48 485 184



BankID Signing
Jan Olav Brønbo
2023-06-20

BankID Signing
Kent Inge Eldevik-Olsen
2023-06-26

Vacant Holding AS 2022

KONTANTSTRØMOPPSTILLING FOR KONSERN

	2022	2021
Likvider tilført/brukt på virksomheten		
Tilført fra årets aktivitet	3 794 593	7 796 131
Endring lager, debitorer og kreditorer	694 271	-3 261 717
Endring andre tidsavgrensingsposter	-4 327 651	2 870 679
Netto likviditetsendring fra virksomheten	161 213	7 405 093
Likvider tilført/brukt på investeringer		
Investering i varige driftsmidler	-80 080	-49 707
Innbetaling ved salg av varige driftsmidler	0	14 000
Utbetaling ved kjøp av aksjer/andeler	0	-450 300
Netto likviditetsendring fra investeringsaktiviteter	-80 080	-486 007
Likvider tilført/brukt på finansiering		
Innbetaling ved opptak av ny langsiktig gjeld	1 976 857	0
Utbetaling ved nedbetaling av langsiktig gjeld	1 575 501	-123 043
Utbetaling ved nedbetaling av kortsiktig gjeld	0	0
Utlån til selskap i samme konsern	0	0
Inn-/utbetaling aksjonærer	0	581 923
Utbetalt utbytte	-6 601 786	-2 000 000
Innbetalt utbytte	0	0
Netto likviditetsendring fra finansieringsaktiviteter	-3 049 428	-1 541 120
Netto endring likvider gjennom året	-2 968 295	5 377 966
Likviditetsbeholdning 01.01	15 408 638	10 030 672
Likviditetsbeholdning 31.12	12 440 343	15 408 638
Bokført bankbeholdning 31.12.	12 440 343	15 408 638




KONTANTSTRØMOPPSTILLING FOR MORSELSKAP


	2022	2021
Likvider tilført/brukt på virksomheten		
Tilført fra årets aktivitet	3 016 176	-63 905
Endring lager, debitorer og kreditorer	3 077 733	-43 278
Endring andre tidsavgrensingsposter	-568 262	1 652 113
Netto likviditetsendring fra virksomheten	5 525 647	1 544 930
Likvider tilført/brukt på investeringer		
Investering i varige driftsmidler	0	0
Innbetaling ved salg av varige driftsmidler	0	0
Utbetaling ved kjøp av aksjer/andeler	0	0
Netto likviditetsendring fra investeringsaktiviteter	0	0
Likvider tilført/brukt på finansiering		
Innbetaling ved opptak av ny langsiktig gjeld	0	0
Utbetaling ved nedbetaling av langsiktig gjeld	-4 242 915	0
Inn-/utbetaling aksjonærer	0	0
Utbetalt utbytte	-6 601 786	-2 000 000
Innbetalt utbytte	5 334 000	0
Netto likviditetsendring fra finansieringsaktiviteter	-5 510 701	-2 000 000
Netto endring likvider gjennom året	14 946	-455 070
Likviditetsbeholdning 01.01	4 250	459 319
Likviditetsbeholdning 31.12	19 196	4 250
Bokført bankbeholdning 31.12.	19 196	4 250



Vacant Holding AS

Noter til regnsl

 BankID Signing
Jan Olav Brøndbo
2023-06-20

 BankID Signing
Kent Inge Eldevik-Olsen
2023-06-26

Regnskapsprinsipper

Årsregnskapet er satt opp i samsvar med regnskapsloven og god regnskapsskikk.

Bruk av estimater

Utarbeidelse av regnskaper i samsvar med regnskapsloven krever bruk av estimater. Videre krever anvendelse av selskapets regnskapsprinsipper at ledelsen må utøve skjønn. Områder som i stor grad inneholder slike skjønnsmessige vurderinger, høy grad av kompleksitet, eller områder hvor forutsetninger og estimater er vesentlige for årsregnskapet, er beskrevet i notene.

Aksjer i datterselskap og tilknyttet selskap

Datterselskaper er selskaper der morselskapet har kontroll, og dermed bestemmende innflytelse på enhetens finansielle og operasjonelle strategi, normalt ved å eie mer enn halvparten av den stemmeberettigede kapitalen. Investeringer med 20-50 % eie av stemmeberettiget kapital og betydelig innflytelse, defineres som tilknyttede selskaper.

Følgende selskaper inngår i konsernet 31.12.:

<i>Mor- og datterselskaper</i>	Eierandel
Vacant Helse AS	100 %
<i>Datterselskap av Vacant Helse AS</i>	
Vacant Vårdbemanning AB	67 %
<i>Datterselskap av Vacant Vårdbemanning AB</i>	
ABC--Doctor AB	80 %

Regnskapsprinsipper for aksjer i datterselskaper og tilknyttede selskaper

Kostmetoden brukes som prinsipp for investeringer i datterselskaper og tilknyttede selskaper i selskapsregnskapet. Kostprisen økes når midler tilføres ved kapitalutvidelse, eller når det gis konsernbidrag til datterselskap. Mottatte utdelinger resultatføres i utgangspunktet som inntekt. Utdelinger som overstiger andel av opptjent egenkapital etter kjøpet føres som reduksjon av anskaffelseskost. Utbytte/konsernbidrag fra datterselskap regnskapsføres det samme året som datterselskapet avsetter beløpet. Utbytte fra andre selskaper regnskapsføres som finansinntekt når utbyttet er vedtatt.

Konsolideringsprinsipper

Datterselskaper blir konsolidert fra det tidspunkt kontrollen er overført til konsernet (oppkjøpstidspunktet).

I konsernregnskapet erstattes posten aksjer i datterselskap med datterselskapets eiendeler og gjeld. Konsernregnskapet utarbeides som om konsernet var én økonomisk enhet. Transaksjoner, urealisert fortjeneste og mellomværende mellom selskapene i konsernet elimineres.

Kjøpte datterselskaper regnskapsføres i konsernregnskapet basert på morselskapets anskaffelseskost. Anskaffelseskost tilordnes identifiserbare eiendeler og gjeld i datterselskapet, som oppføres i konsernregnskapet til virkelig verdi på oppkjøpstidspunktet. Eventuell merverdi ut over hva som kan henføres til identifiserbare eiendeler og gjeld, balanseføres som goodwill. Goodwill behandles som en residual og balanseføres med den andelen som er observert i oppkjøpstransaksjonen. Merverdier i konsernregnskapet avskrives over de oppkjøpte eiendelenes forventede levetid.



Vacant Holding AS

Noter til regnskapet for 2022

Salgsinntekter

Inntekter ved salg av varer og tjenester vurderes til virkelig verdi av vederlaget, netto etter fradrag for merverdiavgift, returer, rabatter og andre avslag. Salg av varer resultatføres når en enhet innenfor konsernet har levert sine produkter til kunden og det ikke er uoppfylte forpliktelser som kan påvirke kundens aksept av leveringen. Levering er ikke foretatt før produktene er sendt til avtalt sted og risiko for tap og ukurans er overført til kunden. Erfaringstall brukes som grunnlag for å estimere og regnskapsføre avsetninger for kvantumsrabatter og varereturer på salgstidspunktet. Avsetning til forventede garantiarbeider føres som kostnad og avsetning for forpliktelser.

Tjenester inntektsføres i takt med utførelsen.

Klassifisering av balanseposter

Eiendeler bestemt til varig eie eller bruk klassifiseres som anleggsmidler. Eiendeler som er tilknyttet varekretsløpet klassifiseres som omløpsmidler. Fordringer for øvrig klassifiseres som omløpsmidler hvis de skal tilbakebetales innen ett år. For gjeld legges analoge kriterier til grunn. Første års avdrag på langsiktige fordringer og langsiktig gjeld klassifiseres likevel ikke som omløpsmiddel og kortsiktig gjeld.

Anskaffelseskost

Anskaffelseskost for eiendeler omfatter kjøpesummen for eiendelen, med fradrag for bonuser, rabatter og lignende, og med tillegg for kjøpsutgifter (frakt, toll, offentlige avgifter som ikke refunderes og eventuelle andre direkte kjøpsutgifter). Ved kjøp i utenlandsk valuta balanseføres eiendelen til kursen på transaksjonstidspunktet, men til terminkursen ved bruk av terminkontrakt.

For varige driftsmidler og immaterielle eiendeler omfatter anskaffelseskost også direkte utgifter for å klargjøre eiendelen for bruk, for eksempel utgifter til testing av eiendelen.

Immaterielle eiendeler og goodwill

Goodwill har oppstått i forbindelse med kjøp av datterselskap. Goodwill avskrives over forventet levetid.

Utgifter til utvikling balanseføres i den grad det kan identifiseres en fremtidig økonomisk fordel knyttet til utvikling av en identifiserbar immateriell eiendel og utgiftene kan måles pålitelig. I motsatt fall kostnadsføres slike utgifter løpende. Balanseført utvikling avskrives lineært over økonomisk levetid.

Varige driftsmidler

Tomter avskrives ikke. Andre varige driftsmidler balanseføres og avskrives lineært til restverdi over driftsmidlenes forventede utnyttbare levetid. Ved endring i avskrivningsplan fordeles virkningen over gjenværende avskrivningstid ("knekkpunktmetoden"). Vedlikehold av driftsmidler kostnadsføres løpende under driftskostnader. Påkostninger og forbedringer tillegges driftsmidlets kostpris og avskrives i takt med driftsmidlet. Skillet mellom vedlikehold og påkostning/forbedring regnes i forhold til driftsmidlets stand på anskaffelsestidspunktet.

Leide (leasede) driftsmidler balanseføres som driftsmidler hvis leiekontrakten anses som finansiell.

Andre langsiktige aksjeinvesteringer

Kostmetoden brukes som prinsipp for investeringer i andre aksjer mv. Utdelinger regnskapsføres i utgangspunktet som finansinntekt, når utdelingen er vedtatt. Hvis utdelingene vesentlig overstiger andel av opptjent egenkapital etter kjøpet, føres det overskytende til reduksjon av kostprisen.



Vacant Holding AS

Noter til regnskapet for 2022

Nedskrivning av anleggsmidler

Ved indikasjon om at balanseført verdi av et anleggsmiddel er høyere enn virkelig verdi, foretas det test for verdifall. Testen foretas for det laveste nivå av anleggsmidler som har selvstendige kontantstrømmer. Hvis balanseført verdi er høyere enn både salgsverdi og bruksverdi (nåverdi ved fortsatt bruk/eie), foretas det nedskrivning til det høyeste av salgsverdi og bruksverdi.

Tidligere nedskrivninger, med unntak for nedskrivning av goodwill, reverseres hvis forutsetningene for nedskrivningen ikke lenger er til stede.

Varelager

Varer vurderes til det laveste av anskaffelseskost (etter FIFO-prinsippet) og virkelig verdi. For råvarer brukes gjenanskaffelseskost som tilnærming til virkelig verdi. For ferdig tilvirkede varer og varer under tilvirkning består anskaffelseskost av utgifter til produktutforming, materialforbruk, direkte lønn, og andre direkte og indirekte produksjonskostnader (basert på normal kapasitet). Virkelig verdi er estimert salgspris fratrukket nødvendige utgifter til ferdigstillelse og salg. Bare variable utgifter anses nødvendige for å selge ferdige varer, mens også faste tilvirkningskostnader inkluderes som nødvendige for varer som ikke er ferdig tilvirket.

Anleggskontrakter

Arbeid under utførelse knyttet til fastpriskontrakter med lang tilvirkningstid vurderes etter løpende avregnings metode. Fullførelsesgraden beregnes som påløpte kostnader i prosent av forventet totalkostnad. Totalkostnaden revurderes løpende. For prosjekter som antas å gi tap, kostnadsføres hele det beregnede tapet umiddelbart.

Fordringer

Kundefordringer føres opp i balansen etter fradrag for avsetning til forventede tap. Avsetning til tap gjøres på grunnlag av individuell vurdering av fordringene og en tilleggsavsetning som skal dekke øvrige påregnelige tap. Vesentlige økonomiske problemer hos kunden, sannsynligheten for at kunden vil gå konkurs eller gjennomgå økonomisk restrukturering, og utsettelse og mangler ved betalinger anses som indikatorer på at kundefordringer må nedskrives.

Andre fordringer, både omløpsfordringer og anleggsfordringer, føres opp til det laveste av pålydende og virkelig verdi. Virkelig verdi er nåverdien av forventede framtidige innbetalinger. Det foretas likevel ikke neddiskontering når effekten av neddiskontering er uvesentlig for regnskapet. Avsetning til tap vurderes på samme måte som for kundefordringer.

Utenlandsk valuta

Fordringer og gjeld i utenlandsk valuta, som ikke er sikret ved bruk av terminkontrakter, balanseføres til kursen ved regnskapsårets slutt. Kursgevinster og kurstap knyttet til varesalg og varekjøp i utenlandsk valuta føres som driftsinntekter og varekostnad.

Gjeld

Gjeld, med unntak for enkelte avsetninger for forpliktelse, balanseføres til nominelt gjeldsbeløp.

Garantiarbeider/reklamasjoner

Garantiarbeider/reklamasjoner knyttet til avsluttede salg vurderes til antatt kostnad for slikt arbeid. Estimert beregnes med utgangspunkt i historiske tall for garantiarbeider, men korrigerert for forventet avvik på grunn av for eksempel endring i kvalitetssikringsrutiner og endring i produktspekter. Avsetningen føres opp under "Annen kortsiktig gjeld", og endringen i avsetningen kostnadsføres.



Vacant Holding AS

Noter til regnskapet for 2022

Pensjoner

Innskuddsplaner

Ved innskuddsplaner betaler selskapet innskudd til et forsikringsselskap. Selskapet har ingen ytterligere betalingsforpliktelse etter at innskuddene er betalt. Innskuddene regnskapsføres som lønnskostnad. Eventuelle forskuddsbetalte innskudd balanseføres som eiendel (pensjonsmidler) i den grad innskuddet kan refunderes eller redusere framtidige innbetalinger.

Skatt

Skattekostnaden i resultatregnskapet omfatter både periodens betalbare skatt og endring i utsatt skatt. Utsatt skatt beregnes på grunnlag av de midlertidige forskjeller som eksisterer mellom regnskapsmessige og skattemessige verdier, samt eventuelt ligningsmessig underskudd til fremføring ved utgangen av regnskapsåret. Skatteøkende og skattereduserende midlertidige forskjeller som reverserer eller kan reversere i samme periode er utlignet. Oppføring av utsatt skattefordel på netto skattereduserende forskjeller som ikke er utlignet og underskudd til fremføring, begrunnes med antatt fremtidig inntjening. Utsatt skatt og skattefordel som kan balanseføres oppføres netto i balansen.

Skattereduksjon ved avgitt konsernbidrag, og skatt på mottatt konsernbidrag som føres som reduksjon av balanseført beløp på investering i datterselskap, føres direkte mot skatt i balansen (mot betalbar skatt hvis konsernbidraget har virkning på betalbar skatt, og mot utsatt skatt hvis konsernbidraget har virkning på utsatt skatt). Utsatt skatt både i selskapsregnskapet og i konsernregnskapet regnskapsføres til nominelt beløp.


Kontantstrømoppstilling


Kontantstrømoppstillingen utarbeides etter den indirekte metoden. Kontanter og kontantekvivalenter omfatter kontanter, bankinnskudd og andre kortsiktige likvide plasseringer, som umiddelbart og med uvesentlig kursrisiko kan konverteres til kjente kontantbeløp og med gjenværende løpetid mindre enn tre måneder fra anskaffelsesdato.



Vacant Holding AS

Noter til regr

 BankID Signing
Jan Olav Brønbo
2023-06-20

 BankID Signing
Kent Inge Eldevik-Olsen
2023-06-26

Note 1 Immaterielle eiendeler og goodwill

Morselskap	FoU	Patenter	Goodwill	Sum
Anskaffelseskost 01.01.	0	0	0	0
Tilgang	0	0	0	0
Avgang	0	0	0	0
Anskaffelseskost 31.12.	0	0	0	0
Akkumulerte avskrivninger 31.12.	0	0	0	0
Balansført verdi 31.12.	0	0	0	0

Årets avskrivninger	0	0	0	0
---------------------	---	---	---	---

Forventet økonomisk levetid	år	år	år
Avskrivningsplan	Lineær	Lineær	Lineær

Selskapet har i regnskapsåret ikke hatt forsknings- og utviklingsprosjekter.

Konsernet	FoU	Patenter	Goodwill	Sum
Anskaffelseskost 01.01.	0	0	0	0
Tilgang	0	0	0	0
Avgang	0	0	0	0
Anskaffelseskost 31.12.	0	0	0	0
Akkumulerte avskrivninger 31.12.	0	0	0	0
Balansført verdi 31.12.	0	0	0	0

Årets avskrivninger	0	0	0	0
---------------------	---	---	---	---

Forventet økonomisk levetid	3-5 år	år	5 år
Avskrivningsplan	Lineær	Lineær	Lineær

Note 2 Varige driftsmidler

Morselskapet

	Bygninger og tomter	Maskiner	Driftsløsøre	Sum
Anskaffelseskost 01.01.	0	0	0	0
Tilgang	0	0	0	0
Avgang	0	0	0	0
Anskaffelseskost 31.12.	0	0	0	0
Akkumulerte avskrivninger 31.12.	0	0	0	0
Balansført verdi 31.12.	0	0	0	0

Årets avskrivninger	0	0	0	0
---------------------	---	---	---	---

Forventet økonomisk levetid	år	år	år
Avskrivningsplan	Lineær	Lineær	Lineær



Vacant Holding AS

Noter til regnskapet for 2022

Årlig leie av ikke balanseførte driftsmidler

Driftsmiddel	Leieperiode	Årlig leie
Maskiner		0
Bygninger		0

Konsernet

	Bygninger og tomter	Maskiner	Driftsløsøre	Sum
Anskaffelseskost 01.01.	0	0	1 412 797	1 412 797
Tilgang	0	0	246 824	246 824
Avgang	0	0	0	0
Anskaffelseskost 31.12.	0	0	1 659 621	1 659 621
Akkumulerte avskrivninger 31.12.	0	0	878 946	878 946
Balanseført verdi 31.12.	0	0	780 675	780 675
Årets avskrivninger	0	0	211 499	211 499

Forventet økonomisk levetid	år	5 år	3-5 år
Avskrivningsplan	Lineær	Lineær	Lineær

Årlig leie av ikke balanseførte driftsmidler

Driftsmiddel	Leieperiode	Årlig leie
Maskiner		0
Bygninger		0

Note 3 Datterselskap, tilknyttet selskap og felleskontrollert virksomhet

Morselskapet

Investeringene i datterselskap, tilknyttet selskap og felleskontrollert virksomhet regnskapsføres etter kostmetoden.

Datterselskap	Forretnings-kontor	Eier-/stemme-andel	Egenkapital siste år (100 %)	Resultat siste år (100 %)	Balanseført verdi
Vacant Helse AS	Oslo	100 %	10 273 513	3 117 820	3 772 994
Vacant Vårdbemannning AB	Sverige	67 %	1 607 202	953 523	496 123
ABC-Doctor AB	Sverige	80 %	1 515 584	267 307	6 980 846
Balanseført verdi 31.12.					11 249 963

Tilknyttet selskap og FKV	Forretnings-kontor	Eier-/stemme-andel	Egenkapital siste år (100 %)	Resultat siste år (100 %)	Balanseført verdi
Balanseført verdi 31.12.					0

Konsernet

Investeringene i tilknyttet selskap og felleskontrollert virksomhet regnskapsføres etter egenkapitalmetoden

Selskap	Forretnings-kontor	Eier-/stemme-andel
---------	--------------------	--------------------



Vacant Holding AS

Noter til regnskapet for 2022

Note 4 Andre langsiktige aksjer og andeler

Morselskapet	Eierandel	Balansført verdi
morselskapet har ikke andre aksjer	0 %	0
Balansført verdi 31.12.		0

Konsernet	Eierandel	Balansført verdi
Konsernselskapet har ikke andre aksjer	0,0 %	0
Balansført verdi 31.12.		0

Det er ingen kjent markedsverdi for investeringene.

Note 5 Varer

Morselskapet			Konsernet	
2022	2021		2022	2021
0	0	Råvarer	0	0
0	0	Varer under tilvirkning	0	0
0	0	Innkjøpte ferdigvarer	0	0
0	0	Egentilvirkede ferdigvarer	0	0
0	0	Sum	0	0
0	0	Varebeholdning vurdert til anskaffelseskost	0	0
0	0	Varebeholdning vurdert til virkelig verdi	0	0
0	0	Sum	0	0



Vacant Holding AS

Noter til regnskapet for 2022

Note 6 Fordringer og gjeld

Morselskapet		Kundefordringer	Konsernet	
2022	2021		2022	2021
0	0	Kundefordringer til pålydende	22 692 815	23 531 420
0	0	Avsetning til tap på kundefordringer	0	0
0	0	Kundefordringer i balansen	22 692 815	23 531 420

Morselskapet		Fordringer med forfall senere enn ett år	Konsernet	
2022	2021		2022	2021
0	4 743 789	Andre langsiktige fordringer	669 148	5 678 695
0	4 743 789	Sum	669 148	5 678 695

Morselskapet		Langsiktig gjeld med forfall senere enn 5 år	Konsernet	
2022	2021		2022	2021
0	0	Gjeld til kredittinstitusjoner	0	0
0	0	Annen langsiktig gjeld (spesifiseres)	0	0
0	0	Sum	0	0

2022	2021		2022	2021
0	0	Gjeld sikret ved pant	3 233 751	216 238

Morselskapet		Balanseført verdi av pantsatte eiendeler	Konsernet	
2022	2021		2022	2021
0	0	Varige driftsmidler	646 700	745 350
0	0	Varer	0	0
0	0	Kundefordringer	0	0
0	0	Sum	646 700	745 350

Morselskapet		Eiendelene er i tillegg stillet som sikkerhet for	Konsernet	
2022	2021		2022	2021
0	0	Ubenyttet kassekreditt	0	0
0	0	Andre konsernselskapers gjeld	0	0
0	0	Sum	0	0



Vacant Holding AS

Noter til regnskapet for 2022

Note 7 Mellomværende med selskap i samme konsern m.v.

Morselskapet

	Kundefordringer		Andre fordringer	
	2022	2021	2022	2021
Foretak i samme konsern m.v.	3 000 000	5 334 000	0	0
Tilknyttet selskap	0	0	0	0
Felles kontrollert virksomhet	0	0	0	0
Sum	3 000 000	5 334 000	0	0

	Øvrig langsiktig gjeld		Leverandørgjeld	
	2022	2021	2022	2021
Foretak i samme konsern	0	0	0	0
Tilknyttet selskap	0	0	0	0
Felles kontrollert virksomhet	0	0	0	0
Sum	0	0	0	0

Konsernet

	Kundefordringer		Andre fordringer	
	2022	2021	2022	2021
Tilknyttet selskap	0	0	0	0
Felles kontrollert virksomhet	0	0	0	0
Sum	0	0	0	0

	Øvrig langsiktig gjeld		Leverandørgjeld	
	2022	2021	2022	2021
Tilknyttet selskap	0	0	0	0
Felles kontrollert virksomhet	0	0	0	0
Sum	0	0	0	0

Note 8 Bundne bankinnskudd, trekkrettigheter

Morselskapet			Konsernet	
2022	2021	Bundne bankinnskudd	2022	2021
0	0	Skattetrekksmidler	2 378 856	3 129 349
Trekkrettigheter				
0	0	Ubenyttet kassekreditt	0	0



Vacant Holding AS

Noter til regnskapet for 2022

Note 9 Egenkapital

Morselskapet

Arets endring i egenkapital	Aksjekapital	Overkurs	Annen innskutt egenkapital	Annen egenkapital	Sum
Egenkapital 01.01.	100 000	0	0	4 111 758	4 211 758
Tilleggsutbytte	0	0	0	-1 267 786	-1 267 786
Årets resultat	0	0	0	3 018 664	3 018 664
Andre justeringer	0	0	0	-667 786	-667 786
Avsatt utbytte	0	0	0	-2 000 000	-2 000 000
Egenkapital 31.12.	100 000	0	0	3 194 850	3 294 850

Konsernet

Arets endring i egenkapital	Aksjekapital	Minoritet	Annen egenkapital	Sum
Egenkapital 01.01.	100 000	224 601	10 447 605	10 772 206
Utbytte	0	0	-2 000 000	-2 000 000
Årets resultat	0	371 271	4 357 313	4 728 584
Andre endringer	0	297 342	-8 356 946	-8 059 604
Egenkapital 31.12.	100 000	893 214	4 447 972	5 441 186

Note 10 Aksjekapital og aksjonærinformasjon

Aksjekapitalen på kr 100 000 består av 100 000 aksjer á kr 1,00.

Oversikt over de største aksjonærene 31.12.

	Antall	Eierandel
Kent Inge Eldevik-Olsen	50 000	50,0 %
Jan Olav Brøndbo	50 000	50,0 %
Totalt antall aksjer	100 000	100,0 %

Note 11 Pensjoner

Selskapet og konsernet har pensjonsordninger som omfatter i alt 0 personer i selskapet og 220 personer i konsernet. Morselskapet har ingen ansatte men datterselskapene har innskuddsordninger for de ansatte. Innskuddspensjonene inklusive arbeidsgiveravgift kostnadsføres løpende.

Selskapets og konsernets pensjonsordninger tilfredsstiller kravene i lov om obligatorisk tjenestepensjon.



Vacant Holding AS

Noter til regnskapet for 2022

Note 12 Skatt

Beregning av utsatt skatt/utsatt skattefordel

Morselskapet			Konsernet	
2022	2021		2022	2021
		Midlertidige forskjeller		
0	0	Varige driftsmidler	-83 704	-59 426
0	0	Tilvirkningskontrakter	0	0
0	0	Omløpsmidler	-19 056	-132 000
179 808	224 761	Gevinst og tapskonto	179 808	224 761
179 808	224 761	Netto midlertidige forskjeller	77 048	33 335
0	0	Underskudd til fremføring		
179 808	224 761	Grunnlag for utsatt skatt	77 048	33 335
39 558	49 447	Utsatt skatt/utsatt skattefordel	16 951	7 334
0	0	Herav ikke balanseført utsatt skattefordel	0	0
39 558	49 447	Utsatt skatt/utsatt skattefordel i balansen	16 951	7 334

Grunnlag for skattekostnad, endring i utsatt skatt og betalbar skatt

Morselskapet			Konsernet	
2022	2021		2022	2021
		Grunnlag for betalbar skatt		
3 018 663	3 951 367	Resultat før skattekostnad	5 503 063	8 010 123
-2 994 747	-3 996 255	Permanente forskjeller	576 695	-279 547
23 916	-44 888	Grunnlag for skattekostnad på årets resultat	6 079 758	7 730 576
44 953	56 190	Endring i midlertidige forskjeller	-43 713	41 734
68 869	11 302	Gr.lag for bet.bar skatt i res.regnskapet	6 036 045	7 772 310
0	0	+/- Mottatt/avgitt konsernbidrag	0	0
68 869	11 302	Skattepliktig inntekt (grunnlag for betalbar skatt i balansen)	6 036 045	7 772 310

Morselskapet			Konsernet	
2022	2021		2022	2021
		Fordeling av skattekostnaden		
15 151	2 486	Betalbar skatt	1 327 930	1 694 242
0	0	Betalbar skatt utland	0	14 227
15 151	2 486	Sum betalbar skatt	1 327 930	1 708 469
-9 890	-12 362	Endring i utsatt skatt/skattefordel	9 617	-9 182
0	0	Skatt utland og valutadifferanser	-191 798	443
5 262	-9 876	Skattekostnad	1 145 749	1 699 730

Morselskapet			Konsernet	
2022	2021		2022	2021
		Avstemming av årets skattekostnad		
3 018 663	3 951 367	Regnskapsmessig resultat før skattekostnad	5 503 063	8 010 123
664 106	869 301	Beregnet skatt	1 210 674	1 762 227
5 262	-9 876	Skattekostnad i resultatregnskapet	1 145 749	1 699 730
-658 844	-879 176	Differanse	-64 925	-62 497

-658 844	-879 176	Differansen består av følgende: Skatt av permanente forskjeller	126 873	-61 500
0	0	Endring i utsatt skatt/skattefordel	-191 798	0
0	0	Andre forskjeller	-191 798	-997
-658 844	-879 176	Sum forklart differanse	-256 723	-62 497

15 151	2 486	Betalbar skatt i balansen	1 327 930	1 708 469
0	0	Betalbar skatt i skattekostnaden		
		Andre endringer		0
15 151	2 486	Betalbar skatt i balansen	1 327 929	1 708 469



Vacant Holding AS

Noter til regnskapet for 2022

Note 13 Driftsinntekter

Morselskapet			Konsernet	
2022	2021		2022	2021
0	0	Salgsinntekter	163 007 743	152 302 352
0	0	Andre driftsinntekter (spesifiseres hvis vesentlig)	617 971	7 036
0	0	Sum	163 625 714	152 309 388

2022	2021	Geografisk fordeling	2022	2021
0	0	Norge	107 163 264	152 309 388
0	0	Andre land	56 462 450	23 974 961
0	0	Sum	163 625 714	176 284 349

Note 14 Lønnskostnader, antall ansatte, godtgjørelser, lån til ansatte mm.

Morselskapet			Konsernet	
2022	2021	Lønnskostnader	2022	2021
0	0	Lønninger	96 488 584	108 519 531
0	0	Arbeidsgiveravgift	13 071 420	16 038 756
0	0	Pensjonskostnader	2 248 976	2 607 606
0	0	Andre ytelser	505 101	373 475
0	0	Sum	112 314 081	127 539 368

0	0	Sysselsatte årsverk i regnskapsåret har vært	220	245
---	---	--	-----	-----

Ytelser til ledende personer

	Daglig leder	Styret
Lønn	1 072 202	0
Pensjonsutgifter	0	0
Annen godtgjørelse	148 035	0

Verken daglig leder eller styreleder har bonusavtale. Daglig leder har avtale om 6 måneders godtgjørelse ved opphør av arbeidsforholdet mot frasing av stillingsvern. Daglig leder er ansatt i annet konsernselskap og lønnen er belastet dette selskapet.

	Daglig leder	Styreleder
Lån	2 958 379	0
Beregnet rente	52 067	

Lån er foretatt før regler om 8-7 lån tråtte inn. Følger nedbetalingsplan og beregner renter ut fra normrente.

Kostnadsført godtgjørelse til revisor

	Morselskap	Konsern
Lovpålagt revisjon	0	308 963
Andre attestasjonstjenester	0	0
Skatterådgivning (inkl. teknisk bistand med ligningspapirer)	0	40 000
Andre tjenester utenfor revisjon (består av teknisk bistand med årsregnskap)	0	0
Sum	0	348 963



Vacant Holding AS

Noter til regnskapet for 2022

Note 15 Transaksjoner med nærstående parter

Ytelser til ledende ansatte er omtalt i note 14, og mellomværende med konsernselskaper er omtalt i note 7.

Konsernets transaksjoner med nærstående parter:

	Morselskap	Konsern
a) Salg av varer og tjenester		
Salg av varer:		
- Tilknyttede selskaper	0	0
Salg av tjenester:		
- Datterselskap	0	0
- Nære familiemedlemmer av person XX som er kontrollerende eier	0	0
b) Kjøp av varer og tjenester		
Kjøp av varer:		
- Tilknyttede selskaper	0	0
Kjøp av tjenester:		
- Foretak kontrollert av ledende ansatt/eier	0	0

Note 16 Spesifikasjon av finansinntekter og finanskostnader

Morselskapet			Konsernet	
2022	2021	Finansinntekter	2022	2021
0	0	Renteinntekt fra andre konsernselskaper	0	0
3 000 000	7 391 175	Andre finansinntekter (inkl utbytte fra døtre)	104 841	113 350
3 000 000	7 391 175	Sum finansinntekter	104 841	113 350

Morselskapet			Konsernet	
2022	2021	Finanskostnader	2022	2021
0	0	Rentekostnad til andre konsernselskaper	0	0
0	0	Andre finanskostnader	285 271	75 623
0	0	Sum finanskostnader	285 271	75 623



Vacant Holding AS

Noter til regnskapet for 2022

Note 17 Pantstillelser og garantier (konsern)

Selvskyldnergarantier og andre garantier	2022	2021
	0	0
Sum garantier	0	0
Kausjonsansvar	2022	2021
	0	0
Sum kausjonsansvar	0	0

Note 18 Fortsatt drift

Det er ved avleggelse av regnskapet for året lagt til grunn en forutsetning om fortsatt drift.

Styret kjenner ikke til forhold av betydning for å bedømme selskapets og konsernets stilling og resultat som ikke fremgår av resultatregnskap, balanse og kontantstrømanalyse med noter.

Det er ikke intrådt forhold etter regnskapsårets utgang som etter styrets syn har betydning ved bedømmelsen av regnskapet.

Selskapet, og konsernet, er kun mindre påvirket av Covid-19 pandemien.



BankID Signing
Jan Olav Brønbo
2023-06-20

BankID Signing
Kent Inge Eldevik-Olsen
2023-06-26

Vacant Holding AS 2022

Resultatregnskap

Morselskap			Konsern		
2022	2021	Note	Note	2022	2021
Driftsinntekter					
0	0	13		163 007 743	152 302 352
0	0	13		617 971	7 036
<u>0</u>	<u>0</u>			<u>163 625 714</u>	<u>152 309 388</u>
Driftskostnader					
0	0			552 154	2 629 152
0	0	11,14	11,14	112 314 081	127 539 368
0	0	1,2	1,2	211 499	209 850
0	0			0	0
28 152	105 807	14,15	2,14,15	44 864 488	13 958 622
<u>28 152</u>	<u>105 807</u>			<u>157 942 222</u>	<u>144 336 992</u>
<u>-28 152</u>	<u>-105 807</u>			<u>5 683 492</u>	<u>7 972 396</u>
Driftsresultat					
Finansinntekter og kostnader					
3 000 000	0		3	-	0
0	0			0	0
52 077	57 175			103 816	110 390
0	7 334 000	16	16	1 025	2 960
0	0	16		0	0
0	0			274 810	39 423
0	0	16	16	10 461	36 200
<u>3 052 077</u>	<u>7 391 175</u>			<u>- 180 430</u>	<u>37 727</u>
<u>3 023 925</u>	<u>7 285 368</u>			<u>5 503 062</u>	<u>8 010 123</u>
Skattekostnad					
5 262	-9 875	12	12	1 145 749	1 699 730
<u>3 018 663</u>	<u>7 295 243</u>			<u>4 357 313</u>	<u>6 310 393</u>
Årets overskudd/underskudd					
Minoritetsinteresse					
			9	371 271	181 891
			9	3 986 042	6 128 502
Disponeringer:					
2 000 000	5 334 000				
	2 000 000				
1 018 663	-38 757	9			
<u>3 018 663</u>	<u>7 295 243</u>				
Sum disponert					



Balanse pr 31. desember

Morselskap			Konsern		
2022	2021	Note	Note	2022	2021
Anleggsmidler					
<i>Immaterielle eiendeler</i>					
0	0	1	1	0	0
0	0	1	1	0	0
0	0			0	0
<i>Varige driftsmidler</i>					
0	0	2	2	0	0
0	0	2	2	0	0
0	0	2,6	2,6	780 675	745 350
0	0			780 675	745 350
<i>Finansielle anleggsmidler</i>					
3 772 994	3 772 994	3		0	0
0	0	3	3	0	0
0	0	4	4	0	0
0	4 743 789			669 148	5 678 695
3 772 994	8 516 783			669 148	5 678 695
3 772 994	8 516 783			1 449 823	6 424 045
Omløpsmidler					
0	0	5	5	0	0
<i>Fordringer</i>					
0	0	6,7	6	22 692 815	23 531 420
3 000 000	5 334 000			0	0
2 958 379	0			6 557 688	3 121 082
5 958 379	5 334 000			29 250 503	26 652 502
19 196	4 250	8	8	12 440 343	15 408 638
5 977 575	5 338 250			41 690 846	42 061 140
9 750 569	13 855 033			43 140 668	48 485 185



Morselskap			Konsern		
2022	2021	Note	Note	2022	2021
Egenkapital					
<i>Innskutt egenkapital</i>					
100 000	100 000	9,10	9,10	100 000	100 000
0	0	9		0	0
0	0			0	0
<u>100 000</u>	<u>100 000</u>			<u>100 000</u>	<u>100 000</u>
<i>Opptjent egenkapital</i>					
3 194 850	4 111 758	9,18	9,18	4 447 972	10 447 605
0	0		9	893 214	224 601
<u>3 194 850</u>	<u>4 111 758</u>			<u>5 341 186</u>	<u>10 672 206</u>
<u>3 294 850</u>	<u>4 211 758</u>			<u>5 441 186</u>	<u>10 772 206</u>
Gjeld					
<i>Avsetning for forpliktelser</i>					
39 558	49 447	12	12	16 951	7 334
0	0			0	0
<u>39 558</u>	<u>49 447</u>			<u>16 951</u>	<u>7 334</u>
<i>Annen langsiktig gjeld</i>					
0	0	6,17	6,17	1 658 250	216 238
0	4 242 915			0	0
0	0	7		534 845	0
<u>0</u>	<u>4 242 915</u>			<u>2 193 095</u>	<u>216 238</u>
<i>Kortsiktig gjeld</i>					
0	0	6	6	1 575 501	0
0	14 425			5 161 470	1 309 109
0	0			5 479 619	6 039 708
2 000 000	5 334 000			2 000 000	5 334 000
4 236 701	0			0	0
15 151	2 487	12	12	1 327 930	1 708 469
164 309	0	17	17	19 944 915	23 098 120
<u>6 416 161</u>	<u>5 350 912</u>			<u>35 489 435</u>	<u>37 489 406</u>
<u>6 455 719</u>	<u>9 643 274</u>			<u>37 699 481</u>	<u>37 712 978</u>
<u>9 750 569</u>	<u>13 855 032</u>			<u>43 140 668</u>	<u>48 485 185</u>
34%	30%			13%	22%

Oslo, 20.05.2023

Jan Olav Brøndbo
Styrets leder

Kent Inge Eldevik-Olsen
Nestleder og daglig leder



Vacant Holding as- konsern

995 312 484

ÅRSBERETNING 2022

Virksomhetens art og hvor den drives

Vacant Holding AS er et selskap som har som hovednæring å drive med utleie av helsevikarer primært til Helseforetak, Kommuner og private helseinstitusjoner. Selskapet kan og investere i verdipapirer, eiendom, drive handel med aksjer og eventuelt delta i andre selskaper, samt alt hva herved står i forbindelse. Konsernet har forretningskontor i Oslo med besøksadresse Gullhaug Torg 1 I tillegg har selskapet avdelingskontor i Kirkenes samt to foretak i Sverige, Vacant Vårdbemanning med adresse i Stockholm og ABC-Doctor i Uddevalla. Vacant Vårdbemanning er et rent bemanningsforetak primært for Helsefagarbeidere og sykepleiere. ABC Doctors virksomhet er i hovedsak leger og er spesialisert mod Bedriftshelsemarkedet.

Rettsvisende oversikt over utvikling og resultat

Selskapet har i Norge hatt en omsetningsnedgang på 8,23% i forhold til tilsvarende tall for 2021. Resultatgraden i konsern er 2,7%, noe som er en klar nedgang mot året før. Selskapet har en egenkapitalandel på 34,4 og likviditeten er tilfredsstillende. Utvikling i omsetning og egenkapitalandel er som forventet, men resultatet er dårligere enn forventet.

I Sverige ble omsetningen totalt kr 59,31 millioner Svenske kroner og samlet resultat på drøye 1,7 millioner SEK. Egenkapitalgraden i % i Sverige er 12,6%.

Fortsatt drift

Forutsetningene om fortsatt drift er innfridd, og årsregnskapet for 2022 er satt opp under denne forutsetning. Selskapet er i en sunn økonomisk og finansiell stilling.

Sentrale risikoer og usikkerhetsfaktorer

Det går mot forbud mot deler av bemanningsbransjen i Norge, og forventes ytterligere innstramminger fremover. Selskap som kun har virksomhet innenfor helse er unntatt på alle områder og forventes være slik i overskuelig framtid. Vi har ingen tro på at rammevilkårene til bedriften vil endres de neste årene. Dog ser vi en betydelig prisoppgang i kostnader til reise og bolig som utgjør en betydelig andel av selskapets utgifter.

I Sverige er markedet preget av en pris og lønns spiral, lav inntjening, stort behov, store rekrutteringsutfordringer, men en politisk stabil situasjon til tross for at den private andelen innenfor helsesektoren er ca 40%. Dette innebærer og en større risiko for tap på fordringer, noe selskapet og har erfart.

Finansiell risiko

Konsernet har resultatmessig hatt et tilfredsstillende år 2022. Tap på fordringer er fortsatt svært lavt i Norge, fordi vi har gode rutiner og nesten bare offentlige kunder. I Sverige jobbes det med en eventuell betalingsordning til en privat kunde som ikke har betalt vårt tilgodehavende fullt ut. Et mulig fremtidig tap på 200-300 000. Likviditeten i Norge har vært tilfredsstillende gjennom året og selskapet har nesten ingen gjeld.



I Sverige har likviditeten vært svært anstrengende gjennom store deler av året i begge selskapene.

Arbeidsmiljø og personale

Vacant Holding as har ingen ansatte.

Konsernet har totalt 866 ansatte og arbeidsmiljøet oppleves som tilfredsstillende. Det har ikke vært rapportert uhell eller skader gjennom 2022, kun noen mindre forhold er innrapportert. I tillegg kommer den andel leger i Sverige som fakturerer selv (ABC Doctor).

Ansatte og Likestilling

Konsernet hadde den 31.12.2022 totalt 866 ansatte og de fleste arbeider i deltidsstillinger etter eget ønske. Kvinneandelen i administrative stillinger utgjør drøye 80%, mens andelen i lederstillinger utgjør 25%.

Konsernet arbeider aktivt, målrettet og planmessig for likestilling innenfor virksomheten. Ved rekruttering, både internt og eksternt prioriteres personlige kvalifikasjoner fremfor kjønn. Gjennomsnittslønnen for kvinner og menn i heltidsstillinger utgjorde pr.måned henholdsvis kr.67 000 og kr. 67 000 i Norge. Selskapet har som policy at arbeid av lik verdi skal gi lik lønn. Dette etterleves 100%.

Selskapet lønner alltid tarifflønn eller høyere uavhengig av kjønn. I administrasjonen er situasjonen den samme.

Styret i Vacant Holding AS består av 2 menn. Styret i Vacant Vårdbemanning og ABC Doctor består av 3 menn.

Tiltak for å hindre diskriminering mv.

Bedriften arbeider aktivt for å fremme likestilling, sikre like muligheter og rettigheter og hindre diskriminering på grunn av etnisitet, seksuell legning, nasjonal opprinnelse, avstamning, hudfarge, språk, religion og livssyn.

Ytre miljø

Selskapets virksomhet er ikke regulert av noen former for konsesjoner eller pålegg. Bedriften forurenser ikke det ytre miljø.

Styreansvarsforsikring

Styret har diskutert og rådført seg med forsikringsmegler. Risikoen ble vurdert som svært lav og prisen er relativt høy. Dette tas opp til ny vurdering neste år.

Åpenhetsloven

Selskapet jobber med planen og den skal legges ut på hjemmesiden samt i Vikarhåndboka slik at den er tilgjengelig for den som måtte ha behov for denne info.

Redegjørelse for årsregnskapet og resultatdisponering

I 2022 var driftsinntektene for konsernet på ca kr 166,3 millioner hvorav hele beløpet knyttet seg til utleie av helsevikarer i selskapene

Resultatet i Vacant Holding etter skatt er kr 3,018 millioner,-.

Egenkapitalgraden er 34,4 % av totalkapitalen, og likviditeten er tilfredsstillende.

Selskapet tror på en ytterligere prisoppgang i markedet kommende år, samt at behovet for helsevikarer vil øke ytterligere.

Etter styrets oppfatning gir fremlagt resultatregnskap og balanse med noter, uttrykk for virksomhetens resultat for 2022 og økonomiske stilling ved årsskiftet.



Det er ikke inntrådt forhold etter regnskapsårets slutt som er av betydning for bedømmelsen av regnskapet.

Styret foreslår at kr 2 000 000 av overskuddet i Norge avsettes til utbytte.
Overskudd i Sverige overføres til egenkapital og nedbetaling av banklån.

Oslo, 20.05.2023

Jan Olav Brøndbo
styrets leder/Sign

Kent Inge Bøckmann-Eldevik
daglig leder/styrets nestleder/Sign



Velle Revisjon AS

Til generalforsamlingen i Vacant Holding AS

Uavhengig revisors beretning

Konklusjon

Vi har revidert Vacant Holding AS sitt årsregnskap som består av:

- selskapsregnskapet, som består av balanse per 31. desember 2022, resultatregnskap, oppstilling over endringer i egenkapital og kontantstrømoppstilling for regnskapsåret avsluttet per denne datoen og noter til årsregnskapet, herunder et sammendrag av viktige regnskapsprinsipper, og
- konsernregnskapet, som består av balanse per 31. desember 2022, resultatregnskap, oppstilling over endringer i egenkapital og kontantstrømoppstilling for regnskapsåret avsluttet per denne datoen og noter til årsregnskapet, herunder et sammendrag av viktige regnskapsprinsipper.

Etter vår mening

- oppfyller årsregnskapet gjeldende lovkrav,
- gir selskapsregnskapet et rettviseende bilde av selskapets finansielle stilling per 31. desember 2022 og av dets resultat og kontantstrømmer for regnskapsåret avsluttet per denne datoen i samsvar med regnskapslovens regler og god regnskapsskikk i Norge, og
- gir konsernregnskapet et rettviseende bilde av konsernets finansielle stilling per 31. desember 2022 og av dets resultater og kontantstrømmer for regnskapsåret avsluttet per denne datoen i samsvar med regnskapslovens regler og god regnskapsskikk i Norge.

Grunnlag for konklusjonen

Vi har gjennomført revisjonen i samsvar med de internasjonale revisjonsstandardene International Standards on Auditing (ISA-ene). Våre oppgaver og plikter i henhold til disse standardene er beskrevet nedenfor under "Revisors oppgaver og plikter ved revisjonen av årsregnskapet". Vi er uavhengige av selskapet og konsernet slik det kreves i lov, forskrift og International Code of Ethics for Professional Accountants (inkludert internasjonale uavhengighetsstandarder) utstedt av the International Ethics Standards Board for Accountants (IESBA-reglene), og vi har overholdt våre øvrige etiske forpliktelser i samsvar med disse kravene. Innhentet revisjonsbevis er etter vår vurdering tilstrekkelig og hensiktsmessig som grunnlag for vår konklusjon.

Øvrig informasjon

Styret og daglig leder (ledelsen) er ansvarlige for informasjonen i årsberetningen. Vår konklusjon om årsregnskapet ovenfor dekker ikke informasjonen i årsberetningen.

I forbindelse med revisjonen av årsregnskapet er det vår oppgave å lese årsberetningen. Formålet er å vurdere hvorvidt det foreligger vesentlig inkonsistens mellom årsberetningen og årsregnskapet og

Besøksadresse:
Nedre Skøyen Vei 16, 0276 OSLO
Leirvikodden 11, 4513 MANDAL

Postadresse:
Leirvikodden 11
4513 MANDAL

Org.nr: 992 985 135 MVA
Tlf: 40 299 299
Epost: post@vellerevisjon.no

Medlem av Den Norske Revisorforening



Velle Revisjon AS

den kunnskap vi har opparbeidet oss under revisjonen av årsregnskapet, eller hvorvidt informasjon i årsberetningen ellers fremstår som vesentlig feil. Vi har plikt til å rapportere dersom årsberetningen fremstår som vesentlig feil. Vi har ingenting å rapportere i så henseende.

Basert på kunnskapen vi har opparbeidet oss i revisjonen, mener vi at årsberetningen

- er konsistent med årsregnskapet og
- inneholder de opplysninger som skal gis i henhold til gjeldende lovkrav.

Ledelsens ansvar for årsregnskapet

Ledelsen (styret og daglig leder) er ansvarlig for å utarbeide årsregnskapet og for at det gir et rettviseende bilde i samsvar med regnskapslovens regler og god regnskapsskikk i Norge. Ledelsen er også ansvarlig for slik intern kontroll som den finner nødvendig for å kunne utarbeide et årsregnskap som ikke inneholder vesentlig feilinformasjon, verken som følge av misligheter eller utilsiktede feil.

Ved utarbeidelsen av årsregnskapet må ledelsen ta standpunkt til selskapets og konsernets evne til fortsatt drift og opplyse om forhold av betydning for fortsatt drift. Forutsetningen om fortsatt drift skal legges til grunn for årsregnskapet så lenge det ikke er sannsynlig at virksomheten vil bli avviklet.

Revisors oppgaver og plikter ved revisjonen av årsregnskapet

Vårt mål er å oppnå betryggende sikkerhet for at årsregnskapet som helhet ikke inneholder vesentlig feilinformasjon, verken som følge av misligheter eller utilsiktede feil, og å avgi en revisjonsberetning som inneholder vår konklusjon. Betryggende sikkerhet er en høy grad av sikkerhet, men ingen garanti for at en revisjon utført i samsvar med ISA-ene, alltid vil avdekke vesentlig feilinformasjon som eksisterer. Feilinformasjon kan oppstå som følge av misligheter eller utilsiktede feil. Feilinformasjon blir vurdert som vesentlig dersom den enkeltvis eller samlet med rimelighet kan forventes å påvirke økonomiske beslutninger som brukerne foretar basert på årsregnskapet.

For videre beskrivelse av revisors oppgaver og plikter vises det til:

<https://vellerevisjon.no/>

Oslo, 20.05.2023

Velle Revisjon AS org.nr 992 985 135

Sindre Velle

Statsautorisert revisor

Besøksadresse:
Nedre Skøyen Vei 16, 0276 OSLO
Leirvikodden 11, 4513 MANDAL

Postadresse:
Leirvikodden 11
4513 MANDAL

Medlem av Den Norske Revisorforening

Org.nr: 992 985 135 MVA
Tlf: 40 299 299
Epost: post@vellerevisjon.no