



## ÅRSREGNSKAPET FOR REGNSKAPSÅRET 2020 - GENERELL INFORMASJON

### Enheten

Organisasjonsnummer: 984 779 291  
Organisasjonsform: Aksjeselskap  
Foretaksnavn: VOSS MASKINUTLEIGE AS  
Forretningsadresse: Strandavegen 500  
5710 SKULESTADMO

### Regnskapsår

Årsregnskapets periode: 01.01.2020 - 31.12.2020

### Konsern

Morselskap i konsern: Nei

### Regnskapsregler

Regler for små foretak benyttet: Ja  
Benyttet ved utarbeidelsen av årsregnskapet til selskapet: Regnskapslovens alminnelige regler

### Årsregnskapet fastsatt av kompetent organ

Bekreftet av representant for selskapet: Rekneskap & Økonomi Voss AS  
Dato for fastsettelse av årsregnskapet: 16.03.2021

### Grunnlag for avgivelse

År 2020: Årsregnskapet er elektronisk innlevert  
År 2019: Tall er hentet fra elektronisk innlevert årsregnskap fra 2020

*Det er ikke krav til at årsregnskapet m.v. som sendes til Regnskapsregisteret er undertegnet. Kontrollen på at dette er utført ligger hos revisor/enhetens øverste organ. Sikkerheten ivaretas ved at innsender har rolle/rettighet for innsending av årsregnskapet via Altinn, og ved at det bekreftes at årsregnskapet er fastsatt av kompetent organ.*

Brønnøysundregistrene, 24.07.2022



### Resultatregnskap

Beløp i: NOK	Note	2020	2019
<b>RESULTATREKNESKAP</b>			
<b>Inntekter</b>			
Salgsinntekt		3 243 534	2 849 506
Annen driftsinntekt			6 000
<b>Sum inntekter</b>		<b>3 243 534</b>	<b>2 855 506</b>
<b>Kostnader</b>			
Lønnskostnad	5	533 917	570 236
Avskrivning på driftsmidler	2	1 053 979	619 000
Annen driftskostnad		438 948	776 127
<b>Sum kostnader</b>		<b>2 026 845</b>	<b>1 965 363</b>
<b>Driftsresultat</b>		<b>1 216 688</b>	<b>890 143</b>
<b>Finansinntekter og finanskostnader</b>			
Renteinntekt frå føretak i same konsern		20 568	35 419
Anna renteinntekt		92	2 561
Annen finansinntekt			6 879
<b>Sum finansinntekter</b>		<b>20 660</b>	<b>44 859</b>
Rentekostnad til føretak i same konsern		60 506	28 307
Annan rentekostnad		5 934	2 584
<b>Sum finanskostnader</b>		<b>66 440</b>	<b>30 891</b>
<b>Netto finans</b>		<b>-45 781</b>	<b>13 969</b>
<b>Ordinært resultat før skattekostnad</b>		<b>1 170 908</b>	<b>904 111</b>
Skattekostnad på ordinært resultat	8	257 594	198 893
<b>Ordinært resultat etter skattekostnad</b>		<b>913 314</b>	<b>705 218</b>
<b>Årsresultat</b>		<b>913 314</b>	<b>705 218</b>
<b>Årsresultat etter minoritetsinteresser</b>		<b>913 314</b>	<b>705 218</b>
<b>Totalresultat</b>		<b>913 314</b>	<b>705 218</b>



## Resultatregnskap

<b>Beløp i: NOK</b>	<b>Note</b>	<b>2020</b>	<b>2019</b>
<b>Overføringer og disponeringar</b>			
Konsernbidrag		1 082 796	815 100
Overført fra annen egenkapital		-169 482	-109 882
<b>Sum overføringer og disponeringar</b>		<b>913 314</b>	<b>705 218</b>



## Balanse

Beløp i: NOK	Note	2020	2019
<b>BALANSE - EIGEDELAR</b>			
<b>Anleggsmiddel</b>			
<b>Immaterielle egedelar</b>			
Utsett skattefordel		35 296	
<b>Sum immaterielle egedelar</b>		<b>35 296</b>	
<b>Varige driftsmiddel</b>			
Tomter, bygninger o.a. fast eiendom	2	76 000	88 000
Maskiner,anlegg og lastebil	2	3 043 000	2 407 000
<b>Sum varige driftsmiddel</b>		<b>3 119 000</b>	<b>2 495 000</b>
<b>Sum anleggsmiddel</b>		<b>3 154 296</b>	<b>2 495 000</b>
<b>Omløpsmiddel</b>			
<b>Varer</b>			
<b>Krav</b>			
Kundefordringer		2 899 373	365 416
Andre kortsiktige fordringer	6	706 168	733 596
<b>Sum krav</b>		<b>3 605 541</b>	<b>1 099 012</b>
<b>Bankinnskot, kontantar og liknande</b>			
Bankinnskudd		45 355	1 406 312
<b>Sum bankinnskot, kontantar og liknande</b>		<b>45 355</b>	<b>1 406 312</b>
<b>Sum omløpsmiddel</b>		<b>3 650 896</b>	<b>2 505 324</b>
<b>SUM EIGEDELAR</b>		<b>6 805 192</b>	<b>5 000 324</b>
<b>BALANSE - EIGENKAPITAL OG GJELD</b>			
<b>Eigenkapital</b>			
<b>Innskoten eigenkapital</b>			
Aksjekapital 200 a` 1000	3	200 000	200 000
Overkurs		5 000	5 000



## Balanse

<b>Beløp i: NOK</b>	<b>Note</b>	<b>2020</b>	<b>2019</b>
<b>Sum innskoten egenkapital</b>		<b>205 000</b>	<b>205 000</b>
<b>Opptent egenkapital</b>			
Annen egenkapital	4	2 441 260	2 610 742
<b>Sum opptent egenkapital</b>		<b>2 441 260</b>	<b>2 610 742</b>
<b>Sum egenkapital</b>		<b>2 646 260</b>	<b>2 815 742</b>
<b>Gjeld</b>			
<b>Langsiktig gjeld</b>			
Utsett skatt	8		12 514
<b>Sum avsetjinger for plikter</b>			<b>12 514</b>
<b>Anna langsiktig gjeld</b>			
<b>Sum langsiktig gjeld</b>		<b>0</b>	<b>12 514</b>
<b>Kortsiktig gjeld</b>			
Leverandørgjeld		33 491	46 936
Betalbar skatt	8		
Skyldig offentlige avgifter		623 785	42 525
Annen kortsiktig gjeld	7	3 501 656	2 082 607
<b>Sum kortsiktig gjeld</b>		<b>4 158 932</b>	<b>2 172 067</b>
<b>Sum gjeld</b>		<b>4 158 932</b>	<b>2 184 581</b>
<b>SUM EIGENKAPITAL OG GJELD</b>		<b>6 805 192</b>	<b>5 000 324</b>



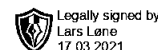
<b>Resultatregnskap</b>			
Voss Maskinutleige AS			
<b>Driftsinntekter og driftskostnader</b>	<b>Note</b>	<b>2020</b>	<b>2019</b>
Salgsinntekt		3 243 534	2 849 506
Annen driftsinntekt		0	6 000
Sum driftsinntekter		<u>3 243 534</u>	<u>2 855 506</u>
Lønnskostnad	5	533 917	570 236
Avskrivning på driftsmidler	2	1 053 979	619 000
Annen driftskostnad		438 948	776 127
Sum driftskostnader		<u>2 026 845</u>	<u>1 965 363</u>
Driftsresultat		<u>1 216 688</u>	<u>890 143</u>
<b>Finansinntekter og finanskostnader</b>			
Renteinntekt fra foretak i samme konsern		20 568	35 419
Annen renteinntekt		92	2 561
Annen finansinntekt		0	6 879
Rentekostnad til foretak i samme konsern		-60 506	-28 307
Annen rentekostnad		-5 934	-2 584
Resultat av finansposter		<u>-45 781</u>	<u>13 969</u>
Ordinært resultat før skattekostnad		1 170 908	904 111
Skattekostnad på ordinært resultat	8	257 594	198 893
Ordinært resultat		<u>913 314</u>	<u>705 218</u>
Årsresultat		<u>913 314</u>	<u>705 218</u>
<b>Overføringer</b>			
Avsatt konsernbidrag		1 082 796	815 100
Overført fra annen egenkapital		169 482	109 882
Sum overføringer		<u>913 314</u>	<u>705 218</u>



<b>Balanse</b>			
Voss Maskinutleige AS			
<b>Eiendeler</b>	<b>Note</b>	<b>2020</b>	<b>2019</b>
<b>Anleggsmidler</b>			
<b>Immaterielle eiendeler</b>			
Utsatt skattefordel		35 296	0
Sum immaterielle eiendeler		<u>35 296</u>	<u>0</u>
<b>Varige driftsmidler</b>			
Tomter, bygninger o.a. fast eiendom	2	76 000	88 000
Maskiner,anlegg og lastebil	2	3 043 000	2 407 000
Sum varige driftsmidler		<u>3 119 000</u>	<u>2 495 000</u>
Sum anleggsmidler		<u>3 154 296</u>	<u>2 495 000</u>
<b>Omløpsmidler</b>			
<b>Fordringer</b>			
Kundefordringer		2 899 373	365 416
Andre kortsiktige fordringer	6	706 168	733 596
Sum fordringer		<u>3 605 541</u>	<u>1 099 012</u>
Bankinnskudd		45 355	1 406 312
Sum omløpsmidler		<u>3 650 896</u>	<u>2 505 324</u>
Sum eiendeler		<u>6 805 192</u>	<u>5 000 324</u>
Voss Maskinutleige AS		Side 2	



<b>Balanse</b>			
Voss Maskinutleige AS			
<b>Egenkapital og gjeld</b>	<b>Note</b>	<b>2020</b>	<b>2019</b>
<b>Innskutt egenkapital</b>			
Aksjekapital 200 a` 1000	3	200 000	200 000
Overkurs		5 000	5 000
Sum innskutt egenkapital		<u>205 000</u>	<u>205 000</u>
<b>Opptjent egenkapital</b>			
Annen egenkapital	4	2 441 260	2 610 742
Sum opptjent egenkapital		<u>2 441 260</u>	<u>2 610 742</u>
Sum egenkapital		<u>2 646 260</u>	<u>2 815 742</u>
<b>Gjeld</b>			
Utsatt skatt	8	0	12 514
Sum avsetning for forpliktelser		<u>0</u>	<u>12 514</u>
<b>Annen langsiktig gjeld</b>			
<b>Kortsiktig gjeld</b>			
Leverandørgjeld		33 491	46 936
Skyldig offentlige avgifter		623 785	42 525
Annen kortsiktig gjeld	7	3 501 656	2 082 607
Sum kortsiktig gjeld		<u>4 158 932</u>	<u>2 172 067</u>
Sum gjeld		<u>4 158 932</u>	<u>2 184 581</u>
Sum egenkapital og gjeld		<u>6 805 192</u>	<u>5 000 324</u>
Skulestadmo, 16.03.2021			
Styret i Voss Maskinutleige AS			
_____ Lars Løne -styreleder/daglig leder-			
Voss Maskinutleige AS		Side 3	



## Voss Maskinutleige AS

### NOTER TIL ÅRSREGNSKAPET FOR 2020

#### **Regnskapsprinsipp**

I årsregnskapet er alle poster verdsatt og periodisert i samsvar med bestemmelsene i regnskapsloven og reglene som følger av god regnskapsskikk for små foretak.

#### **Klassifisering**

Eiendeler bestemt til varig eie eller bruk, og fordringer med forfall mer enn et år etter balansedagen er medtatt som anleggsmidler. Øvrige eiendeler er klassifisert som omløpsmidler. Gjeld som forfaller seinere enn ett år etter regnskapsperioden er ført opp som langsiktig gjeld. Alle fordringer og all gjeld knyttet til varekretsløpet er klassifisert som kortsiktige poster uavhengig av forfallstid.

#### **Varige driftsmidler og avskrivninger**

Varige driftsmidler er vurdert til historisk kostpris etter fradrag for bedriftsøkonomiske avskrivninger som er beregnet på grunnlag av kostpris og antatt økonomisk levetid.

#### **Aksjer**

Aksjer er balanseført til kostpris. I tilfelle virkelig verdi er lavere enn kostpris – og dette ikke er av forbigående karakter, er det foretatt nedskrivning.

#### **Skattekostnad og utsatt skatt**

Skattekostnader er knyttet til regnskapsmessig resultat og består av betalbar skatt og endring i netto utsatt skatt. Utsatt skatt i resultatregnskapet er skatt beregnet på endringer i midlertidige forskjeller mellom skattemessige og regnskapsmessige verdier. Utsatt skatt blir postert som langsiktig gjeld i balansen. I den grad utsatt skattefordel er større en utsatt skatteforpliktelse blir utsatt skattefordel postert som langsiktig fordring i balansen.

#### **Driftsinntekter og driftskostnader**

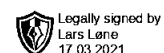
Inntektsføring skjer etter opptjeningsprinsippet som normalt vil være leveringstidspunktet for varer og tjenester. Kostnader blir medtatt etter sammenstillingsprinsippet, dvs. i samme periode som tilhørende inntekt.

Det har ikke vært endringer i bruk av regnskapsprinsipper i regnskapsåret.

#### **Note 1 Formål og drift**

Selskapet driver utleie av maskiner med kontorkommune Voss.

Voss Maskinutleige AS



## Voss Maskinutleige AS

### NOTER TIL ÅRSREGNSKAPET FOR 2020

#### Note 2 Anleggsmidler

	<b>Rubbhall</b>	<b>Maskiner og anlegg</b>	<b>Sum</b>
Anskaffelseskost pr. 01.01.20	120 000	4 201 496	4 321 496
+ Tilgang kjøpte driftsmidler		1 677 979	1 677 979
<b>= Anskaffelseskost 31.12.20</b>	<b>120 000</b>	<b>5 879 476</b>	<b>5 999 476</b>
Akkumulerte avskrivninger 31.12.20	44 000	2 836 476	2 880 476
<b>= Bokført verdi 31.12.20</b>	<b>76 000</b>	<b>3 043 000</b>	<b>3 119 000</b>
Årets ordinære avskrivninger	12 000	1 041 979	1 053 979
Økonomisk levetid	10 år	0-7 år	

#### Note 3 Aksjonærer

##### Aksjekapitalen i Voss Maskinutleige AS pr. 31.12 består av:

	<b>Antall</b>	<b>Pålydende</b>	<b>Bokført</b>
Ordinære aksjer	200	1 000,0	200 000
<b>Sum</b>	<b>200</b>		<b>200 000</b>

#### Eierstruktur

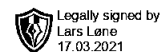
De største aksjonærene i % pr. 31.12 var:

	<b>Ordinære</b>	<b>Eierandel</b>	<b>Stemmeandel</b>
Løne Holding AS	200	100,0	100,0

#### Note 4 Egenkapital

	<b>Aksjekapital</b>	<b>Overkursfond</b>	<b>Annen egenkapital</b>	<b>Sum egenkapital</b>
Pr. 01.01.2020	200 000	5 000	2 610 742	2 815 742
Årets resultat			913 314	913 314
Avgitt konsernbidrag-netto			-1 082 796	-1 082 796
Pr 31.12.2020	200 000	5 000	2 441 260	2 646 260

Voss Maskinutleige AS



## Voss Maskinutleige AS

### NOTER TIL ÅRSREGNSKAPET FOR 2020

#### Note 5 Lønnskostnader, antall ansatte, godtgjørelser, lån til ansatte m.m.

<b>Lønnskostnader</b>	<b>2020</b>	<b>2019</b>
Lønninger	462 092	487 329
Arbeidsgiveravgift	62 476	70 449
Pensjonskostnader	9 736	9 841
Andre ytelser	-386	2 617
<b>Sum</b>	<b>533 917</b>	<b>570 236</b>

Gjennomsnittlig antall årsverk: 1

<b>Ytelser til ledende personer</b>	<b>Daglig leder</b>	<b>Medlemmer av styret</b>
Lønn	0	0

#### Pensjonsforpliktelser

Selskapet er ikke pliktig til å ha tjenstepensjonsordning etter lov om obligatorisk tjenstepensjon. Selskapet har likevel pensjonsordning tilfredsstillende kravene i denne lov.

#### Note 6 Andre fordringer

Herav fordringer på konsernselskap:

	<b>2020</b>	<b>2019</b>
Løne Maskin og Transport AS	424 791	412 418
Løne Eigedom AS	281 377	273 182
Voss Trafikkavvikling	0	0
<b>Sum</b>	<b>706 168</b>	<b>685 600</b>

Fordringene er renteberegnet.

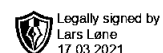
#### Note 7 Kortsiktig gjeld

Av annen kortsiktig gjeld utgjør gjeld til konsernselskap:

	<b>2020</b>	<b>2019</b>
Voss Auto og Servicesenter AS	4 780	4 780
Løne Holding AS	3 439 063	2 016 857

Gjelden er renteberegnet.

Voss Maskinutleige AS



## Voss Maskinutleige AS

### NOTER TIL ÅRSREGNSKAPET FOR 2020

#### Note 8 Skatt

<b>Årets skattekostnad</b>	<b>2020</b>	<b>2019</b>
Resultatført skatt på ordinært resultat:		
Betalbar skatt	305 404	229 900
Endring i utsatt skatt	-47 810	-31 007
<b>Skattekostnad ordinært resultat</b>	<b>257 594</b>	<b>198 893</b>
Skattepliktig inntekt:		
Ordinært resultat før skatt	1 170 908	904 111
Permanente forskjeller	0	0
Endring i midlertidige forskjeller	217 320	140 941
Avgitt konsernbidrag	-1 388 200	-1 045 000
<b>Skattepliktig inntekt</b>	<b>28</b>	<b>53</b>
Betalbar skatt i balansen:		
Betalbar skatt på årets resultat	305 404	229 900
Betalbar skatt på avgitt konsernbidrag	-305 404	-229 900
<b>Sum betalbar skatt i balansen</b>	<b>0</b>	<b>0</b>

Skatteeffekten av midlertidige forskjeller som har gitt opphav til utsatt skatt og utsatte skattefordeler, spesifisert på typer av midlertidige forskjeller

	<b>2020</b>	<b>2019</b>	<b>Endring</b>
Varige driftsmidler	-22 438	194 882	217 320
Fordringer	-138 000	-138 000	0
<b>Sum</b>	<b>-160 438</b>	<b>56 882</b>	<b>217 320</b>
<b>Grunnlag for utsatt skattefordel / skatt</b>	<b>-160 438</b>	<b>56 882</b>	<b>217 320</b>
<b>Utsatt skattefordel / skatt (22 %)</b>	<b>-35 296</b>	<b>12 514</b>	<b>47 810</b>

Voss Maskinutleige AS