



ÅRSREGNSKAPET FOR REGNSKAPSÅRET 2020 - GENERELL INFORMASJON

Enheten

Organisasjonsnummer:	832 315 222
Organisasjonsform:	Aksjeselskap
Foretaksnavn:	HOLGERSGRUPPEN AS
Forretningsadresse:	Skjelland 3158 ANDEBU

Regnskapsår

Årsregnskapets periode:	01.01.2020 - 31.12.2020
-------------------------	-------------------------

Konsern

Mørselskap i konsern:	Ja
Konsernregnskap lagt ved:	Ja

Regnskapsregler

Regler for små foretak benyttet:	Ja
Benyttet ved utarbeidelsen av årsregnskapet til selskapet:	Regnskapslovens alminnelige regler
Benyttet ved utarbeidelsen av årsregnskapet til konsernet:	Regnskapslovens alminnelige regler

Årsregnskapet fastsatt av kompetent organ

Bekreftet av representant for selskapet:	HANNE BRYNJULFSEN
Dato for fastsettelse av årsregnskapet:	20.05.2021

Grunnlag for avgivelse

År 2020: Årsregnskapet er elektronisk innlevert
År 2019: Tall er hentet fra elektronisk innlevert årsregnskap fra 2020

Det er ikke krav til at årsregnskapet m.v. som sendes til Regnskapsregisteret er undertegnet. Kontrollen på at dette er utført ligger hos revisor/enhetens øverste organ. Sikkerheten ivaretas ved at innsender har rolle/rettighet for innsending av årsregnskapet via Altinn, og ved at det bekreftes at årsregnskapet er fastsatt av kompetent organ.

Brønnøysundregistrene, 05.06.2022



Resultatregnskap

Beløp i: NOK	Note	2020	2019
RESULTATREGNSKAP			
Inntekter			
Sum inntekter			0
Kostnader			
Annen driftskostnad	3	100 000	87 600
Sum kostnader		100 000	87 600
Driftsresultat		-100 000	-87 600
Finansinntekter og finanskostnader			
Annen renteinntekt		1	1
Sum finansinntekter		1	1
Sum finanskostnader		0	0
Netto finans		1	1
Ordinært resultat før skattekostnad	2	-99 999	-87 599
Ordinært resultat etter skattekostnad		-99 999	-87 599
Årsresultat		-99 999	-87 599
Årsresultat etter minoritetsinteresser		-99 999	-87 599
Overføringer og disponeringer			
Overføringer til/fra annen egenkapital		-99 999	-87 599
Sum overføringer og disponeringer		-99 999	-87 599



Balanse

Beløp i: NOK	Note	2020	2019
BALANSE - EIENDELER			
Anleggsmidler			
Immaterielle eiendeler			
Sum immaterielle eiendeler		0	0
Varige driftsmidler			
Sum varige driftsmidler		0	0
Finansielle anleggsmidler			
Investering i datterselskap	4	6 383 000	6 383 000
Sum finansielle anleggsmidler		6 383 000	6 383 000
Sum anleggsmidler		6 383 000	6 383 000
Omløpsmidler			
Varer			
Sum varer		0	0
Fordringer			
Konsernfordringer	7	799 763	899 763
Sum fordringer		799 763	899 763
Investeringer			
Sum investeringer		0	0
Bankinnskudd, kontanter og lignende			
Bankinnskudd, kontanter og lignende		1 764	1 763
Sum bankinnskudd, kontanter og lignende		1 764	1 763
Sum omløpsmidler		801 527	901 526
SUM EIENDELER		7 184 527	7 284 526

BALANSE - EGENKAPITAL OG GJELD



Balanse

Beløp i: NOK	Note	2020	2019
Egenkapital			
Innskutt egenkapital			
Selskapskapital	6	2 975 373	2 975 373
Overkurs		3 051 429	3 051 429
Annen innskutt egenkapital		0	0
Sum innskutt egenkapital		6 026 802	6 026 802
Opptjent egenkapital			
Annen egenkapital		1 157 725	1 257 724
Sum opptjent egenkapital		1 157 725	1 257 724
Sum egenkapital	5	7 184 527	7 284 526
Gjeld			
Langsiktig gjeld			
Sum avsetninger for forpliktelser		0	0
Annen langsiktig gjeld			
Sum annen langsiktig gjeld		0	0
Sum langsiktig gjeld		0	0
Kortsiktig gjeld			
Sum kortsiktig gjeld		0	0
Sum gjeld		0	0
SUM EGENKAPITAL OG GJELD		7 184 527	7 284 526



Konsernets resultatregnskap

Beløp i: NOK	Note	2020	2019
RESULTATREGNSKAP			
Inntekter			
Salgsinntekt	1	89 941 305	76 867 306
Annen driftsinntekt	2	2 351 248	2 275 620
Sum inntekter		92 292 553	79 142 926
Kostnader			
Varekostnad	6	58 698 322	47 508 339
Lønnskostnad	4	12 754 854	15 925 634
Avskrivning på varige driftsmidler og immaterielle eiendeler	2	966 235	1 198 721
Annen driftskostnad	4,5,6,7	14 017 207	16 036 791
Sum kostnader		86 436 618	80 669 485
Driftsresultat		5 855 935	-1 526 559
Finansinntekter og finanskostnader			
Annen renteinntekt		33 204	5 268
Annen finansinntekt		724 430	479 724
Sum finansinntekter		757 634	484 992
Annen rentekostnad		822 199	1 028 745
Annen finanskostnad		960 657	255 180
Sum finanskostnader		1 782 856	1 283 925
Netto finans		-1 025 222	-798 933
Ordinært resultat før skattekostnad		4 830 713	-2 325 492
Skattekostnad på ordinært resultat	3	397 723	-379 502
Ordinært resultat etter skattekostnad		4 432 990	-1 945 990
Årsresultat		4 432 990	-1 945 990
Minoritetsinteresser		0	0
Årsresultat etter minoritetsinteresser		4 432 990	-1 945 990
Andre resultatkomponenter for IFRS-foretak		0	0



Konsernets resultatregnskap

Beløp i: NOK	Note	2020	2019
Totalresultat		4 432 990	-1 945 990



Konsernets balanse

Beløp i: NOK	Note	2020	2019
BALANSE - EIENDELER			
Anleggsmidler			
Immaterielle eiendeler			
Utsatt skattefordel	1,3	2 125 136	2 549 867
Sum immaterielle eiendeler		2 125 136	2 549 867
Varige driftsmidler			
Driftsløsøre, inventar, verktøy, kontormaskiner og lignende	2,10	1 556 324	1 550 186
Sum varige driftsmidler		1 556 324	1 550 186
Sum anleggsmidler		3 681 460	4 100 053
Omløpsmidler			
Varer			
Varer	6,10	10 555 394	10 402 284
Sum varer		10 555 394	10 402 284
Fordringer			
Kundefordringer	5,10	13 793 009	8 623 989
Andre fordringer		1 085 210	1 904 413
Sum fordringer		14 878 219	10 528 402
Bankinnskudd, kontanter og lignende			
Bankinnskudd, kontanter og lignende	10	11 763 697	4 901 099
Sum bankinnskudd, kontanter og lignende		11 763 697	4 901 099
Sum omløpsmidler		37 197 310	25 831 785
SUM EIENDELER		40 878 770	29 931 838
BALANSE - EGENKAPITAL OG GJELD			
Egenkapital			
Innskutt egenkapital			
Selskapskapital	8,9	2 975 373	2 975 373



Konsernets balanse

Beløp i: NOK	Note	2020	2019
Overkurs	8	5 215 782	5 168 386
Annen innskutt egenkapital	8	3 075 089	-1 913 861
Sum innskutt egenkapital		11 266 244	6 229 898
Sum egenkapital		11 266 244	6 229 898
Gjeld			
Langsiktig gjeld			
Andre avsetninger for forpliktelser	8	0	4 891
Sum avsetninger for forpliktelser		0	4 891
Annen langsiktig gjeld			
Gjeld til kredittinstitusjoner	10	0	226 896
Sum annen langsiktig gjeld		0	226 896
Sum langsiktig gjeld		0	231 787
Kortsiktig gjeld			
Gjeld til kredittinstitusjoner	10	8 513 679	9 145 419
Leverandørgjeld		6 757 256	4 842 206
Betalbar skatt	3	0	13 149
Skyldige offentlige avgifter		4 829 222	4 598 566
Annen kortsiktig gjeld		9 512 370	4 870 812
Sum kortsiktig gjeld		29 612 527	23 470 152
Sum gjeld		29 612 527	23 701 939
SUM EGENKAPITAL OG GJELD		40 878 771	29 931 837



Brønnøysundregistrene

ÅRSREGNSKAP FOR REGNSKAPSÅRET 2020 - GENERELL INFORMASJON

Journalnummer: 2021 510203

Enheten

Organisasjonsnummer: 832 315 222
Organisasjonsform: Aksjeselskap
Foretaksnavn: HOLGERSGRUPPEN AS
Forretningsadresse: Skjelland
3158 ANDEBU

Regnskapsår

Årsregnskapets periode: 01.01.2020 - 31.12.2020

Konsern

Morselskap i konsern: Ja
Konsernregnskap lagt ved: Ja

Regnskapsregler

Regler for små foretak benyttet: Ja
Benyttet ved utarbeidelsen av
årsregnskapet til selskapet: Regnskapslovens alminnelige regler
Benyttet ved utarbeidelsen av
årsregnskapet til konsernet: Regnskapslovens alminnelige regler

Årsregnskapet fastsatt av kompetent organ

Bekreftet av representant for selskapet: HANNE BRYNJULFSEN
Dato for fastsettelse av årsregnskapet: 20.05.2021

Revisjon

Årsregnskapet er utarbeidet av ekstern
autorisert regnskapsfører: Ja

Grunnlag for avgivelse

År 2020: Årsregnskap er elektronisk innlevert.
År 2019: Tall er hentet fra elektronisk innlevert årsregnskap fra 2020.

Det er ikke krav til at årsregnskapet m.v. som sendes til Regnskapsregisteret er undertegnet. Kontrollen på at dette er utført ligger hos revisor/enhetens øverste organ. Sikkerheten ivaretas ved at innsender har rolle/rettighet for innsending av årsregnskapet via Altinn, og ved at det bekreftes at årsregnskapet er fastsatt av kompetent organ.

Brønnøysundregistrene, 19.07.2021



Organisasjonsnr: 832 315 222
HOLGERSGRUPPEN AS

RESULTATREGNSKAP

Beløp i: NOK	Note	2020	2019
RESULTATREGNSKAP			
Inntekter			
Sum inntekter			0
Kostnader			
Annen driftskostnad	3	100 000	87 600
Sum kostnader		100 000	87 600
Driftsresultat		-100 000	-87 600
Finansinntekter og finanskostnader			
Annen renteinntekt		1	1
Sum finansinntekter		1	1
Sum finanskostnader		0	0
Netto finans		1	1
Ordinært resultat før skattekostnad			
Ordinært resultat etter skattekostnad	2	-99 999	-87 599
Årsresultat		-99 999	-87 599
Årsresultat etter minoritetsinteresser			
Årsresultat etter minoritetsinteresser		-99 999	-87 599
Overføringer og disponeringer			
Overføringer til/fra annen egenkapital		-99 999	-87 599
Sum overføringer og disponeringer		-99 999	-87 599



Organisasjonsnr: 832 315 222
HOLGERSGRUPPEN AS

BALANSE

Beløp i: NOK	Note	2020	2019
BALANSE - EIENDELER			
Anleggsmidler			
Immaterielle eiendeler			
Sum immaterielle eiendeler		0	0
Varige driftsmidler			
Sum varige driftsmidler		0	0
Finansielle anleggsmidler			
Investering i datterselskap 4		6 383 000	6 383 000
Sum finansielle anleggsmidler		6 383 000	6 383 000
Sum anleggsmidler		6 383 000	6 383 000
Omløpsmidler			
Varer			
Sum varer		0	0
Fordringer			
Konsernfordringer	7	799 763	899 763
Sum fordringer		799 763	899 763
Investeringer			
Sum investeringer		0	0
Bankinnskudd, kontanter og lignende			
Bankinnskudd, kontanter og lignende		1 764	1 763
Sum bankinnskudd, kontanter og lignende		1 764	1 763
Sum omløpsmidler		801 527	901 526
SUM EIENDELER		7 184 527	7 284 526
BALANSE - EGENKAPITAL OG GJELD			
Egenkapital			
Innskutt egenkapital			
Selskapskapital	6	2 975 373	2 975 373
Overkurs		3 051 429	3 051 429
Annen innskutt egenkapital		0	0
Sum innskutt egenkapital		6 026 802	6 026 802
Opptjent egenkapital			



Annen egenkapital		1 157 725	1 257 724
Sum opptjent egenkapital		1 157 725	1 257 724
Sum egenkapital	5	7 184 527	7 284 526
Gjeld			
Langsiktig gjeld			
Sum avsetninger for forpliktelser		0	0
Annen langsiktig gjeld			
Sum annen langsiktig gjeld		0	0
Sum langsiktig gjeld		0	0
Kortsiktig gjeld			
Sum kortsiktig gjeld		0	0
Sum gjeld		0	0
SUM EGENKAPITAL OG GJELD		7 184 527	7 284 526



Organisasjonsnr: 832 315 222
HOLGERSGRUPPEN AS

KONSERNRESULTATREGNSKAP

Beløp i: NOK	Note	2020	2019
RESULTATREGNSKAP			
Inntekter			
Salgsinntekt	1	89 941 305	76 867 306
Annen driftsinntekt	2	2 351 248	2 275 620
Sum inntekter		92 292 553	79 142 926
Kostnader			
Varekostnad	6	58 698 322	47 508 339
Lønnskostnad	4	12 754 854	15 925 634
Avskrivning på varige driftsmidler og immaterielle eiendeler	2	966 235	1 198 721
Annen driftskostnad	4,5,6,7	14 017 207	16 036 791
Sum kostnader		86 436 618	80 669 485
Driftsresultat		5 855 935	-1 526 559
Finansinntekter og finanskostnader			
Annen renteinntekt		33 204	5 268
Annen finansinntekt		724 430	479 724
Sum finansinntekter		757 634	484 992
Annen rentekostnad		822 199	1 028 745
Annen finanskostnad		960 657	255 180
Sum finanskostnader		1 782 856	1 283 925
Netto finans		-1 025 222	-798 933
Ordinært resultat før skattekostnad			
Skattekostnad på ordinært resultat	3	397 723	-379 502
Ordinært resultat etter skattekostnad		4 432 990	-1 945 990
Årsresultat		4 432 990	-1 945 990
Minoritetsinteresser		0	0
Årsresultat etter minoritetsinteresser		4 432 990	-1 945 990
Andre resultatkomponenter for IFRS-foretak		0	0
Totalresultat		4 432 990	-1 945 990



Organisasjonsnr: 832 315 222
HOLGERSGRUPPEN AS

KONSERNBALANSE

Beløp i: NOK	Note	2020	2019
BALANSE - EIENDELER			
Anleggsmidler			
Immaterielle eiendeler			
Utsatt skattefordel	1,3	2 125 136	2 549 867
Sum immaterielle eiendeler		2 125 136	2 549 867
Varige driftsmidler			
Driftsløsøre, inventar, verktøy, kontormaskiner og lignende	2,10	1 556 324	1 550 186
Sum varige driftsmidler		1 556 324	1 550 186
Sum anleggsmidler		3 681 460	4 100 053
Omløpsmidler			
Varer			
Varer	6,10	10 555 394	10 402 284
Sum varer		10 555 394	10 402 284
Fordringer			
Kundefordringer	5,10	13 793 009	8 623 989
Andre fordringer		1 085 210	1 904 413
Sum fordringer		14 878 219	10 528 402
Bankinnskudd, kontanter og lignende			
Bankinnskudd, kontanter og lignende	10	11 763 697	4 901 099
Sum bankinnskudd, kontanter og lignende		11 763 697	4 901 099
Sum omløpsmidler		37 197 310	25 831 785
SUM EIENDELER		40 878 770	29 931 838
BALANSE - EGENKAPITAL OG GJELD			
Egenkapital			
Innskutt egenkapital			
Selskapskapital	8,9	2 975 373	2 975 373
Overkurs	8	5 215 782	5 168 386
Annen innskutt egenkapital	8	3 075 089	-1 913 861
Sum innskutt egenkapital		11 266 244	6 229 898
Sum egenkapital		11 266 244	6 229 898
Gjeld			



Langsiktig gjeld			
Andre avsetninger for forpliktelses	8	0	4 891
Sum avsetninger for forpliktelses		0	4 891
Annen langsiktig gjeld			
Gjeld til kredittinstitusjoner	10	0	226 896
Sum annen langsiktig gjeld		0	226 896
Sum langsiktig gjeld		0	231 787
Kortsiktig gjeld			
Gjeld til kredittinstitusjoner	10	8 513 679	9 145 419
Leverandørgjeld		6 757 256	4 842 206
Betalbar skatt	3	0	13 149
Skyldige offentlige avgifter		4 829 222	4 598 566
Annen kortsiktig gjeld		9 512 370	4 870 812
Sum kortsiktig gjeld		29 612 527	23 470 152
Sum gjeld		29 612 527	23 701 939
SUM EGENKAPITAL OG GJELD		40 878 771	29 931 837



Organisasjonsnr: 832 315 222
HOLGERSGRUPPEN AS

NOTEOPPLYSNINGER - SELSKAP - alle poster oppgitt i hele tall

Note

1

Regnskapsprinsipper

Årsregnskapet er satt opp i samsvar med regnskapsloven 1998. Det er utarbeidet etter norske regnskapsstandarder. I utgangspunktet er det reglene for regnskapsoppstilling for små foretak som er benyttet. Hovedregel for vurdering og klassifisering av eiendeler og gjeld. Eiendeler bestemt til varig eie eller bruk er klassifisert som anleggsmidler. Andre eiendeler er klassifisert som omløpsmidler. Fordringer som skal tilbakebetales innen et år er uansett klassifisert som omløpsmidler. Ved klassifiseringen av kortsiktig og langsiktig gjeld er analoge kriterier lagt til grunn. Anleggsmidler vurderes til anskaffelseskost, men nedskrives til virkelig verdi når verdifallet forventes ikke å være forbigående. Anleggsmidler med begrenset økonomisk levetid avskrives planmessig. Langsiktig gjeld balanseføres til nominelt mottatt beløp på etableringstidspunktet. Langsiktig gjeld oppskrives ikke til virkelig verdi som følge av renteendring. Omløpsmidler vurderes til laveste av anskaffelseskost og virkelig verdi. Kortsiktig gjeld balanseføres til nominelt mottatt beløp på etableringstidspunktet. Kortsiktig gjeld oppskrives ikke til virkelig verdi som følge av renteendring. Enkelte poster er vurdert etter andre regler, og redegjøres for nedenfor. Varige driftsmidler Varige driftsmidler avskrives over forventet økonomisk levetid. Avskrivningene er som hovedregel fordelt lineært over antatt økonomisk levetid. Fordringer Kundefordringer og andre fordringer oppføres til pålydende etter fradrag for avsetning til forventet tap. Avsetning til tap gjøres på grunnlag av en individuell vurdering av de enkelte fordringene. I tillegg gjøres det for øvrige kundefordringer en uspesifisert avsetning for å dekke antatt tap. Skatter Skatter kostnadsføres når de påløper, det vil si at skattekostnaden er knyttet til det regnskapsmessige resultat før skatt. Skattekostnaden består av betalbar skatt (skatt på årets skattepliktige inntekt) og endring i netto utsatt skatt. Skattekostnaden fordeles på ordinært resultat og resultat av ekstraordinære poster i henhold til skattegrunnlaget. Utsatt skatt og utsatt skattefordel er presentert netto i balansen.

Note

1

Er det usikkerhet om fortsatt drift?: Nei

Note

2

Antall aksjer og aksjeeiere

<u>Aksjeklasse</u>	<u>Ant. aksjer</u>	<u>Pålydende</u>	<u>Bokført verdi</u>
Ordinære	2943.00	1011.00	2975373.00



<u>Aksjeeiere - fritekst</u>	<u>Antall</u>	<u>Eierandel</u>	<u>Aksjeklasse</u>
RUNE MYHRE	240.00	8.15%	Ordinære
Tixit AS	240.00	8.15%	Ordinære
Stefan Ivarsson	231.00	7.85%	Ordinære
Leif Larzenius	231.00	7.85%	Ordinære
TORGRIM ELVSTEDT	348.00	11.82%	Ordinære
Per Erlandson	38.00	1.29%	Ordinære
Martin Jonsson	33.00	1.12%	Ordinære
Henrik Gustavson	10.00	0.34%	Ordinære
ASGEIR ELVSTEDT	1572.00	53.41%	Ordinære
<u>Sum</u>	<u>Sum antall</u>	<u>Sum eierandel</u>	
	2943.00	99.98%	

Note

3

Lønn og ytelser**Note**

3

Ytelser til ledende personer

Er det gitt ytelser til ledende person: Nei

Ytelser til daglig leder

<u>Ytelser</u>	<u>Lønn</u>	<u>Pensj.forpl.</u>	<u>Andre godtgj.</u>
----------------	-------------	---------------------	----------------------

Note

3

Ytelser til andre ledende personer**Note**

3

Ytelser til revisjon

<u>Revisjon</u>	<u>Årets</u>	<u>Fjorårets</u>
	25000.00	25000.00
<u>Andre tjenester</u>	<u>Årets</u>	<u>Fjorårets</u>
	55000.00	35000.00
<u>Sum godtgjørelse til revisor</u>	<u>Årets</u>	<u>Fjorårets</u>
	80000.00	60000.00

Note

5

Antall årsverk i regnskapsåret

Virksomheten har hatt følgende antall årsverk:



0.00

Note
5

Obligatorisk tjenestepensjon

Er virksomheten pliktig til å ha tjenestepensjonsordning etter lov:
Nei

Oppfyller pensjonsordning lovkravene: Nei

Note
4

Lån og sikkerhetsstillelse til ledende personer og aksjeeiere

Er det gitt lån eller sikkerhetsstillelse til ledende personer: Nei

Note
5

Konsern, tilknyttet selskap og datterselskap

Tilknyttet selskap/datterselskap

<u>Navn og adresse</u>	<u>Eierandel</u>	<u>Stemmeandel</u>	<u>Egenkapital</u>	<u>Resultat</u>
BOLEST I VARBERG AS	100.00%	100.00%	7064126.00	2918163.00
HOLGERS AS	100.00%	100.00%	3354176.00	1487886.00

100 % EIDE DATTERSELSKAP

Konsernregnskapet inngår i konsolideringen til morselskap: Ja

<u>Navn</u>	<u>Forretningskontor</u>
HOLGERSGRUPPEN AS	ANDEBU

Datterselskap er utelatt fra konsolideringen: Nei



Organisasjonsnr: 832 315 222
HOLGERSGRUPPEN AS

NOTEOPPLYSNINGER - KONSERN

- alle poster oppgitt i hele tall



Årsoppgjør 2020

Holgersgruppen AS Konsern

ORG.NR.: 832 315 222

- Styrets årsberetning for morselskap og konsern
- Morselskapets regnskaper:
 - Resultatregnskap
 - Balanse
 - Kontantstrømanalyse
 - Noter
- Konsernets regnskaper:
 - Resultatregnskap
 - Balanse
 - Kontantstrømanalyse
 - Noter
- Revisors beretning



Holgersgruppen

Holgersgruppen AS konsern

ÅRSBERETNING 2020

Virksomhetens art og hvor den drives

Aktivitetene til konsernet i 2020 har bestått av handel med maskiner og produksjonsutstyr innen industri og bilbransjen.

Virksomheten har foregått ut fra Holgers AS i Andebu og Bolest i Varberg AB og har vært rettet inn mot markedet i Skandinavia.

Selskapets utvikling, resultat og fortsatt drift

Forutsetningen for fortsatt drift er tilstede, og årsregnskapet for 2020 er satt opp under denne forutsetningen. Etter styrets oppfatning gir årsregnskapet et rettviseende bilde av selskapets utvikling og stilling, samt resultatet av virksomheten for 2020. Det har ikke inntrådt forhold etter regnskapsårets utgang som er av betydning ved bedømmelse av selskapets stilling.

Forskning og utviklingsaktiviteter

Selskapet driver kontinuerlig produktutvikling. Produktutvikling foregår med bruk av intern og eksternt kompetanse.

Arbeidsmiljø/likestilling

Arbeidsmiljøet anses for å være tilfredsstillende. Vi jobber kontinuerlig for å forbedre dette ytterligere. Det har ikke vært noen tilfeller av alvorlige skader og ulykker, og sykefraværet har ikke avviket vesentlig fra tidligere.

Ytre miljø

Selskapets virksomhet påvirker ikke det ytre miljø utover det som aksepteres fra denne bransjen. De tiltak som sikrer dette blir løpende fulgt opp.

Konsernets resultat

Årsresultat

4 432 990

Andebu, den 23 mars 2021

Asgeir Elvstedt

Rune Myhre



Holgersgruppen

Holgersgruppen AS

ÅRSBERETNING 2020

Virksomhetens art og hvor den drives

Aktivitetene til selskapet i 2020 har bestått av å eie aksjer i andre selskaper. Denne virksomheten har foregått ut fra hovedkontoret i Andebu og har vært rettet inn mot markedet i Skandinavia.

Selskapets utvikling, resultat og fortsatt drift

Forutsetningen for fortsatt drift er tilstede, og årsregnskapet for 2020 er satt opp under denne forutsetningen. Etter styrets oppfatning gir årsregnskapet et rettvise bilde av selskapets utvikling og stilling, samt resultatet av virksomheten for 2020. Det har ikke inntrådt forhold etter regnskapsårets utgang som er av betydning ved bedømmelse av selskapets stilling.

Forskning og utviklingsaktiviteter

Selskapet driver kontinuerlig produktutvikling. Produktutvikling foregår med bruk av intern og ekstern kompetanse..

Arbeidsmiljø/likestilling

Selskapet har ingen ansatte. Administrative tjenester leies inn fra nærstående selskap.

Ytre miljø

Selskapets virksomhet påvirker ikke det ytre miljø utover det som aksepteres fra denne bransjen. De tiltak som sikrer dette blir løpende fulgt opp.



Resultatdisponering

Styret foreslår at årets resultat kr – 99 999 disponeres/overføres slik:

Fra annen egenkapital	– 99 999
Sum overført	– 99 999

Andebu, den 23 mars 2021

Asgeir Elvsted

Rune Myhre

Kai Gustavsen

Stefan Ivarsson

Per Bostrøm

Alf-Reidar Fjeld



Holgersgruppen AS

Resultatregnskap			
	Note	2020	2019
DRIFTSINNETEKTER			
DRIFTSKOSTNADER			
Annen driftskostnad	3	100 000	87 600
Sum driftskostnader		100 000	87 600
Driftsresultat		-100 000	-87 600
FINANSIELLE POSTER			
Annen renteinntekt		1	1
Resultat av finansielle poster		1	1
Ordinært resultat før skattekostnad	2	-99 999	-87 599
Årsresultat		-99 999	-87 599
DISPONERING AV ÅRSRESULTAT			
Overført annen egenkapital		-99 999	-87 599
Sum disponert		-99 999	-87 599



Holgersgruppen AS

Balanse			
	Note	2020	2019
EIENDELER			
ANLEGGSMIDLER			
Aksjer i datterselskap o. l.	4	6 383 000	6 383 000
Sum anleggsmidler		6 383 000	6 383 000
OMLØPSMIDLER			
Andre fordringer på selskap i samme konsern	7	799 763	899 763
Bankinnskudd, kontanter o.l.		1 764	1 763
Sum omløpsmidler		801 527	901 526
Sum eiendeler		7 184 527	7 284 526



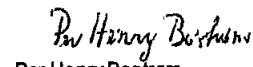
Holgersgruppen AS

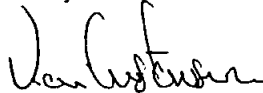
Balanse			
	Note	2020	2019
EGENKAPITAL OG GJELD			
EGENKAPITAL			
Aksjekapital	6	2 975 373	2 975 373
Overkurs		3 051 429	3 051 429
Sum innskutt egenkapital		6 026 802	6 026 802
Annen egenkapital		1 157 725	1 257 724
Sum opptjent egenkapital		1 157 725	1 257 724
Sum egenkapital	5	<u>7 184 527</u>	<u>7 284 526</u>
GJELD			
Sum egenkapital og gjeld		<u>7 184 527</u>	<u>7 284 526</u>


ANDEBU, 23.03.2021 / 31.12.2020
Styret for Holgersgruppen AS


Asgeir Elvstedt
styreleder


Rune Myhre
Styremedlem


Per Henry Bostrøm
Styremedlem


Kai Gustavsen
Styremedlem


Sven Ove Stefan Ivarsson
Styremedlem


Alf Reidar Bjeld
Styremedlem

Årsoppgjør 2020

Organisasjonsnr.: 832315222



Holgersgruppen AS

Noter til årsregnskapet 2020

Note 1 Regnskapsprinsipper

Årsregnskapet er satt opp i samsvar med regnskapsloven og god regnskapsskikk. Det er utarbeidet etter norske regnskapsstandarder for små foretak.

Hovedregel for vurdering og klassifisering av eiendeler og gjeld

Eiendeler bestemt til varig eie eller bruk er klassifisert som anleggsmidler. Andre eiendeler er klassifisert som omløpsmidler. Fordringer som skal tilbakebetales innen et år er klassifisert som omløpsmidler. Ved klassifisering av kortsiktig og langsiktig gjeld er analoge kriterier lagt til grunn.

Anleggsmidler vurderes til anskaffelseskost, men nedskrives til virkelig verdi når verdifallet ikke forventes å være forbigående. Anleggsmidler med begrenset økonomiske levetid avskrives planmessig.

Langsiktig gjeld balanseføres til nominelt beløp på etableringstidspunktet.

Omløpsmidler vurderes til laveste av anskaffelseskost og virkelig verdi. Kortsiktig gjeld balanseføres til nominelt beløp på etableringstidspunktet.

Skatt

Skattekostnadene i resultatregnskapet omfatter periodens betalbare skatt og endring i utsatt skatt fratrukket eventuelt bokført utsatt skattefordel. Utsatt skatt er beregnet med 22 % for 2020 og 22% for 2021 på grunnlag av de midlertidige forskjeller som eksisterer mellom regnskapsmessige og skattemessige verdier, samt skattemessig underskudd til framføring ved utgangen av regnskapsåret.

Note 2 Skatt

Skattegrunnlaget	2020	2019
Resultat før skattekostnad	-99 999	-87 599
Fremført underskudd	-396 337	-308 738
Skattegrunnlag	-496 336	-396 337

Skattekostnad	2020	2019
Betalbar skatt på årets resultat	0	0
Endring i utsatt skatt	0	0
Skattekostnad i resultatregnskapet	0	0
Nominell skattesats i % av resultat før skatt	0,00 %	0,00 %

Midlertidige forskjeller knyttet til	31.12.19	31.12.20	Endring
Sum midlertidige forskjeller	0	0	0
Underskudd til framføring	-396 337	-496 336	99 999
Netto midlertidige forskjeller pr 31.12.	-396 337	-496 336	99 999
Ikke med i beregnet utsatt skatt/skattefordel	-396 337	-496 336	99 999
Utsatt skatt 22% / 22%	0	0	0
Grunnlag utsatt skattefordel	0	0	0
Utsatt skattefordel 22% / 22%	0	0	0

Selskapet har valgt å ikke bokføre utsatt skattefordel i samsvar med valgadgangen for små foretak.



Holgersgruppen AS

Noter til årsregnskapet 2020

Note 3 Lønnskostnader, antall ansatte, godtgjørelse, lån, revisjonshonorar m.v.

Lønnskostnader	2020	2019
Lønninger	0	0
Folketrygd	0	0
Pensjonskostnader	0	0
Andre lønnsrelaterte ytelser	0	0
Sum	0	0
Antall sysselsatte årsverk	0	0
Revisor		
Kostnadsført revisjonshonorar, eks mva	25 000	25 000
Kostnadsført rådgivningshonorar, eks mva	55 000	35 000

Note 4 Investering i datterselskap, tilknyttet selskap og deltagelse i felleskontrollert virksomhet

	Holgers as	Bolest i Varberg ab
Anskaffelsestidspunkt	11.06.2005	18.08.2014
Forretningskontor	Andebu	Varberg
Eierandel / stemmerett i %	100 %	100 %
Anskaffelseskost	500 000	5 833 000
Balanseført verdi	500 000	5 833 000
	NOK	SEK
Selskapets egenkapital (100%)	3 354 176	7 064 126
Selskapets resultat (100%)	1 487 886	2 918 163

Note 5 Egenkapital

	Aksje- kapital	Overkurs	Annen egenkapital	Sum
Pr 31.12.19	2 975 373	3 051 429	1 257 724	7 284 526
Årets resultat			-99 999	-99 999
Pr 31.12.20	2 975 373	3 051 429	1 157 725	7 184 527

Note 6 Aksjekapital og aksjonærinformasjon

Selskapets aksjonærer er	Antall	Eierandel
Asgeir Elvstedt	1 572	53,41 % daglig leder / styrets leder
Torgim Elvstedt	348	11,82 %
Rune Myhre	240	8,15 % styremedlem
Tixit AS	240	8,15 %
Stefan Ivarson	231	7,85 % styremedlem
Leif Larzenius	231	7,85 %
Per Erlandson	38	1,29 %
Martin Jonsson	33	1,12 %
Henrik Gustavson	10	0,34 %

Aksjekapital: 2 943 stk à 1 011 2 975 373

Alle aksjene gir samme rettigheter i selskapet

Note 7 Langsiktige fordringer og langsiktig gjeld

Fordringer med forfall senere enn ett år	2020	2019
Lån til foretak i samme konsern	799 763	899 763
Sum	799 763	899 763



Holgersgruppen AS

Kontantstrømanalyse

Indirekte metode	2020	2019
Kontantstrømmer fra operasjonelle aktiviteter		
Resultat før skattekostnad	-99 999	-87 599
- periodens betalte skatt	0	0
+/- tap/gevinst ved salg av anleggsmidler	0	0
+ ordinære avskrivninger	0	0
+ nedskrivning av anleggsmidler	0	0
+/- endring i varelager (VIA/ferdigvarer)	0	0
+/- endring i kundefordringer	0	0
+/- endring i leverandørgjeld	0	-18 750
+/- resultatandel i DS, TS eller FKV	0	0
+/- forskjell mellom kostnadsført pensjon og inn-/utbetalinger i pensjonsordn.	0	0
+/- effekt av valutaendringer	0	0
+/- endring i andre tidsavgrensninger	100 000	106 350
= netto kontantstrøm fra operasjonelle aktiviteter	<u>1</u>	<u>1</u>
Kontantstrømmer fra investeringsaktiviteter		
+ innbetaling ved salg av varige driftsmidler	0	0
- utbetaling ved kjøp av varige driftsmidler	0	0
+ innbetalinger ved salg av aksjer og andeler i andre foretak	0	0
- utbetalinger ved kjøp av aksjer og andeler i andre foretak	0	0
+ innbetaling ved salg av andre investeringer	0	0
- utbetaling ved kjøp av andre investeringer	0	0
+/- endring i langsiktige fordringer	0	0
= netto kontantstrøm fra investeringsaktiviteter	<u>0</u>	<u>0</u>
Kontantstrømmer fra finansieringsaktiviteter		
+ innbetaling ved opptak av ny langsiktig gjeld	0	0
- utbetaling ved nedbetaling av langsiktig gjeld	0	0
+/- inn-/utbetaling ved opptak av ny kortsiktig gjeld	0	0
+ innbetaling av egenkapital	0	0
- tilbakebetaling av egenkapital	0	0
- utbetalinger av utbytte	0	0
+ innbetalinger av utbytte	0	0
+ innbetaling av aksjonærbidrag	0	0
+ innbetalinger av konsernbidrag	0	0
- utbetalinger av konsernbidrag	0	0
= netto kontantstrøm fra finansieringsaktiviteter	<u>0</u>	<u>0</u>
+/- effekt av valutakursendringer på likvider	0	0
= Netto endring i likvider	1	1
+/- Beholdning av likvider ved periodens begynnelse	1 763	1 762
= Beholdning av likvider ved periodens slutt	<u>1 764</u>	<u>1 763</u>



Holgersgruppen AS, konsern

Resultatregnskap

	Note	2020	2019
DRIFTSINNTEKTER			
Salgsinntekter	1	89 941 305	76 867 306
Andre driftsinntekter	2	2 351 248	2 275 620
Sum driftsinntekter		92 292 553	79 142 926
DRIFTSKOSTNADER			
Varekostnad	6	58 698 322	47 508 339
Lønnskostnad	4	12 754 854	15 925 634
Avskrivning varige driftsmidler	2	966 235	1 198 721
Annen driftskostnad	4,5,6,7	14 017 207	16 036 791
Sum driftskostnad		86 436 618	80 669 485
Driftsresultat		5 855 935	-1 526 559
FINANSIELLE POSTER			
Annen renteinntekter		33 204	5 268
Annen finansinntekter		724 430	479 724
Annen rentekostnader		-822 199	-1 028 745
Annen finanskostnader		-960 657	-255 180
Resultat av finansielle poster		-1 025 222	-798 933
Ordinært resultat før skattekostnad		4 830 713	-2 325 492
Skattekostnad på ordinært resultat	3	-397 723	379 502
Årsresultat		4 432 990	-1 945 990
Konsernets resultat		4 432 990	-1 945 990



Holgersgruppen AS, konsern

Balanse

	Note	2020	2019
EIENDELER			
ANLEGGSMIDLER			
Utsatt skattefordel	1,3	2 125 136	2 549 867
Driftsløsøre, inventar	2,10	1 556 324	1 550 186
Sum anleggsmidler		3 681 460	4 100 053
OMLØPSMIDLER			
Varer	6,10	10 555 394	10 402 284
Kundefordringer	5,10	13 793 009	8 623 989
Andre fordringer		1 085 210	1 904 413
Bankinnskudd, kontanter mv	10	11 763 697	4 901 099
Sum omløpsmidler		37 197 310	25 831 785
Sum eiendeler		40 878 770	29 931 838

**Holgersgruppen AS, konsern****Balanse**

	Note	2020	2019
EGENKAPITAL OG GJELD			
EGENKAPITAL			
Selskapskapital	8,9	2 975 373	2 975 373
Overkursfond	8	5 215 782	5 168 386
Sum innskutt egenkapital		8 191 155	8 143 759
Annen egenkapital/udekket tap		3 075 089	-1 933 425
Egenkapital periodiseringsfond		0	19 564
Sum opptjent egenkapital	8	3 075 089	-1 913 861
Sum egenkapital	8	11 266 244	6 229 898
GJELD			
Andre avsetninger for forpliktelser	8	0	4 891
Sum avsetninger for forpliktelser		0	4 891
Gjeld til kredittinstitusjoner	10	0	226 896
Sum annen langsiktig gjeld		0	226 896
Gjeld til kredittinstitusjoner	10	8 513 679	9 145 419
Leverandørgjeld		6 757 256	4 842 206
Betalbar skatt	3	0	13 149
Skyldig offentlige avgifter		4 829 222	4 598 566
Annen kortsiktig gjeld		9 512 370	4 870 812
Sum kortsiktig gjeld		29 612 527	23 470 152
Sum gjeld		29 612 527	23 701 939
Sum gjeld & egenkapital		40 878 770	29 931 837

Andebu, den 23. mars 2021
for styret i Holgersgruppen ASAsgeir Elvstedt
styrelederRune Myhre
styremedlemSvein O. S. Ivarsson
styremedlemKai Gustavsen
styremedlemAlf Reidar Eijel
styremedlemPer Henry Bostrøm
styremedlem



Holgersgruppen AS, konsern

Noter til årsregnskapet 2020

Note 1 Regnskapsprinsipper

Årsregnskapet er satt opp i samsvar med regnskapsloven og god regnskapsskikk.

Salgsinntekter

Inntekter resultatføres på leveringstidspunktet når varen er levert eller tjenesten utført.

Hovedregel for vurdering og klassifisering av eiendeler og gjeld

Eiendeler bestemt til varig eie eller bruk er klassifisert som anleggsmidler. Andre eiendeler er klassifisert som omløpsmidler. Fordringer som skal tilbakebetales innen et år er klassifisert som omløpsmidler. Ved klassifisering av kortsiktig og langsiktig gjeld er analoge kriterier lagt til grunn.

Anleggsmidler vurderes til anskaffelseskost, men nedskrives til virkelig verdi når verdifallet ikke forventes å være forbigående. Anleggsmidler med begrenset økonomiske levetid avskrives planmessig. Langsiktig gjeld balanseføres til nominelt beløp på etableringstidspunktet.

Omløpsmidler vurderes til laveste av anskaffelseskost og virkelig verdi. Kortsiktig gjeld balanseføres til nominelt beløp på etableringstidspunktet.

Aksjer i andre selskaper (omløpsaksjer)

Finansielle omløpsmidler som inngår i en handelsportefølje og børsaksjer vurderes til virkelig verdi på balansedagen. Andre aksjer er vurdert til det laveste av kostpris og antatt markedsverdi.

Valuta

Pengeposter i utenlandsk valuta omregnes til balansedagens kurs. Datterselskapet Bolest i Varberg AB er innarbeidet med kurs pr 31.12.20 på SEK/NOK 104,35. (benyttet kurs 31.12.19 SEK/NOK 94,42)

Varer

Varer er vurdert til det laveste av anskaffelseskost og netto salgsverdi.

Koronaviruset

Med bakgrunn i den situasjon som har oppstått for næringslivet kan man risikere uventede verdifall på eiendeler som følge av manglende betalingsevne, kanselleringer i leveranser eller andre avtaler.

Skatt

Skattekostnadene i resultatregnskapet omfatter periodens betalbare skatt og endring i utsatt skatt fratrukket eventuelt bokført utsatt skattefordel. Utsatt skatt er beregnet med 22 % på grunnlag av de midlertidige forskjeller som eksisterer mellom regnskapsmessige og skattemessige verdier, samt skattemessig underskudd til framføring ved utgangen av regnskapsåret.



Holgersgruppen AS, konsern

Noter til årsregnskapet 2020

Konsernregnskapet

Konsernregnskapet viser konsernets økonomiske resultat når konsernselskapene betraktes som en regnskapsmessig enhet.

<u>Følgende selskaper inngår i konsernet:</u>	<u>Pålydende aksjekapital</u>	<u>Eierandel</u>
Morselskap:		
Holgersgruppen AS	2 975 373	
Datterselskap:		
Holgers AS	200 000	100 %
Bolest i Varberg AB (SEK)	117 900	100 %

Konsolideringsprinsipper:

Ved konsolideringen av morselskapet med datterselskapene til et konsernregnskap, er morselskapets eierandel i datterselskapene erstattet med disse selskapers eiendeler og gjeld gruppert etter de samme prinsipper som i morselskapets regnskap.

Interne fordringer og gjeld mellom konsernselskapene er eliminert ved konsolideringen. Det samme gjelder salg og kjøp innen konsernet og andre interne resultatelementer.

Sammenlignbare tall:

Både 2019 og 2020 er konsolidert og dermed sammenlignbare.

Note 2 Varige driftsmidler og immaterielle eiendeler

	<u>Driftsløsøre, inventar o.l</u>	<u>Totalt</u>
Anskaffelseskost 01.01.	8 049 171	8 049 171
Tilgang i året	900 255	900 255
Avgang kostpris	686 411	686 411
Akk. ord. avskr.	6 706 691	6 706 691
Bokført verdi 31.12.	1 556 324	1 556 324
Avskr. sats %	20 - 30%	
Årets ordn. avskrivn.	966 235	966 235
- Årets salgsgevinst	59 400	59 400
+ Årets tap	0	0
Netto resultatført	906 835	906 835

Varige driftsmidler avskrives over forventet økonomiske levetid. Avskrivningene er som hovedregel lineært over antatt økonomisk levetid.



Holgersgruppen AS, konsern

Noter til årsregnskapet 2020

Note 3 Skatt

Skattekostnad	2020	2019
Betalbar skatt på årets resultat	0	2 030
Endring i utsatt skatt	397 723	-381 532
Skattekostnad i resultatregnskapet	397 723	-379 502

Utsatt skatt i konsernet	2020	2019
Utsatt skatt/skattefordel, Holgers AS	2 125 136	2 549 867
Sum utsatt skatt/skattefordel i konsernet	2 125 136	2 549 867

Note 4 Lønnskostnader, antall ansatte, godtgjørelse, lån til ansatte m.v.

Lønnskostnader	2020	2019
Lønninger	3 981 757	7 008 737
Folketrygd	1 743 673	1 966 088
Pensjonskostnader	226 004	238 477
Innleid arbeidskraft	69 116	293 476
Andre lønnskostnader , herunder sosiale kostnader	276 850	329 678
Sum lønnskostnader Bolest i Varberg AB	6 457 454	6 089 178
Sum	12 754 854	15 925 634

Antall årsverk 30 26

Lån / ytelser til ledende personer	2020	2019
Daglig leder (sum alle selskaper)		
Lønn	1 131 779	1 311 081
Pensjon	22 636	26 222
Annen godtgjørelse	179 532	220 465
Avtale om bonus, overskuddsdeling, opsjon og lignende	0	0
Lån / sikkerhetsstillelse medregnet rente: 0,00 %	0	0

Hele styret

Styrehonorar Holgers as	420 000	447 000
Styrehonorar Bolest i Varberg ab (SEK)	210 000	210 000

Styrets leder

Styrehonorar Holgers as	120 000	120 000
Styrehonorar Bolest i Varberg ab (SEK)	60 000	60 000

Revisor

Kostnadsført revisjonshonorar, konsernrevisor	115 000	120 000
Kostnadsført revisjonshonorar, svensk revisor (SEK)	64 560	71 200
Kostnadsført rådgivningshonorar, konsernrevisor	100 000	80 000
Kostnadsført rådgivningshonorar, svensk revisor (SEK)	22 395	10 681

Obligatorisk tjenestepensjon

Selskapet er pliktig til å ha tjenestepensjonsordning etter lov om obligatorisk tjenestepensjon og har tegnet slik pensjonsavtale i henhold til reglene.



Holgersgruppen AS, konsern

Noter til årsregnskapet 2020

Note 5 Kundefordringer

Det er foretatt en regnskapsmessig avsetning til forventet tap på fordringer på kr 250.000

Tap på fordringer i resultatregnskapet

fremkommer som følger:

	2020	2019
Årets utgiftsførte tap	285 975	205 852
Innkomet på tidl. avskr. fordringer	0	0
Endring tapsavsetning	0	0
Tap på krav i resultatregnskapet	285 975	205 852

Note 6 Varelager

Selskapets varebeholdning er vurdert til anskaffelseskost. Det er foretatt nedskrivning for ukurans.

Note 7 Leasing-/leieavtaler

Selskapet leaser biler og driftsløsøre hvor leasingavtalene utløper i perioden 2021 - 2022. Selskapet har inngått langsiktige leiekontrakter på lokalene.

Note 8 Egenkapital

	Aksje- kapital	Overkurs	Annen egen- kapital	Sum
Pr 31.12.19	2 975 373	5 168 386	-1 913 861	6 229 898
Årets resultat		0	4 432 990	4 432 990
Fusjonsresultat			-32 440	-32 440
Andre endringer valuta		47 396	588 400	635 796
Pr 31.12.20	2 975 373	5 215 782	3 075 089	11 266 244

Note 9 Aksjekapital og aksjonærinformasjon

Selskapets aksjonærer er:	Antall	Eierandel
Asgeir Elvstedt	1572	53,41 % styrets leder
Torgrim Elvstedt	348	11,82 %
Rune Myhre	240	8,15 % styremedlem
Tixit as	240	8,15 %
Stefan Ivarsson	231	7,85 % styremedlem
Leif Larzenius	231	7,85 %
Martin Jonsson	33	1,12 %
Henrig Gustavson	10	0,34 %
Per Erlandson	38	1,29 %

Aksjekapital:	2 943	stk à	1 011	2 975 373
---------------	-------	-------	-------	-----------

Alle aksjene gir samme rettigheter i selskapet



Holgersgruppen AS, konsern

Noter til årsregnskapet 2020

Note 10 Pantstillelser og garantier

Gjeld sikret ved pant	2020	2019
Gjeldsbrevlån	0	226 896
Kassekreditt (trekkrettigheter kr 11 200 000)	8 513 679	9 145 419
Sum	8 513 679	9 372 315

Balanseførte verdier av pantsatte eiendeler	2020	2019
Kundefordringer	13 793 009	8 623 989
Varelager	10 555 394	10 402 284
Maskiner, inventar mv	1 556 324	1 550 186
Sum	25 904 727	20 576 459

Bundet bankinnskudd vedrørende forskuddstrekk (NOK) 823 464 709 118

Bundet bankinnskudd vedrørende garantiansvar kunde (SEK) 649 277 648 953

Garantiansvar 43 220 43 220

Garantiramme 800 000 800 000



Holgersgruppen AS, konsern

Kontantstrømanalyse

Indirekte metode	2020	2019
Kontantstrømmer fra operasjonelle aktiviteter		
Resultat før skattekostnad	4 830 713	-2 325 492
- periodens betalte skatt	-19	-90 190
+/- tap/gevinst ved salg av anleggsmidler	-59 400	-72 074
+ ordinære avskrivninger	966 235	1 198 721
+ nedskrivning av anleggsmidler	0	0
+/- endring i varelager (VIA/ferdigvarer)	-153 110	1 710 576
+/- endring i kundefordringer	-5 169 020	4 281 010
+/- endring i leverandørgjeld	1 915 050	-2 042 301
+/- resultatandel i DS, TS eller FKV	0	0
+/- forskjell mellom kostnadsført pensjon og inn-/utbetalinger i pen	0	0
+/- effekt av valutaendringer	0	0
+/- endring i andre tidsavgrensninger	5 059 677	-216 100
= netto kontantstrøm fra operasjonelle aktiviteter	<u>7 390 126</u>	<u>2 444 150</u>
Kontantstrømmer fra investeringsaktiviteter		
+ innbetaling ved salg av varige driftsmidler	265 200	157 681
- utbetaling ved kjøp av varige driftsmidler	-900 255	-474 682
+ innbetalinger ved salg av aksjer og andeler i andre foretak	575 920	0
- utbetalinger ved kjøp av aksjer og andeler i andre foretak	0	0
+ innbetaling ved salg av andre investeringer	0	0
- utbetaling ved kjøp av andre investeringer	0	0
+/- endring i langsiktige fordringer	0	0
= netto kontantstrøm fra investeringsaktiviteter	<u>-59 135</u>	<u>-317 001</u>
Kontantstrømmer fra finansieringsaktiviteter		
+ innbetaling ved opptak av ny langsiktig gjeld	0	0
- utbetaling ved nedbetaling av langsiktig gjeld	-226 896	-2 009 598
+/- inn-/utbetaling ved opptak av ny kortsiktig gjeld	0	0
+ innbetaling av egenkapital	0	0
- tilbakebetaling av egenkapital	0	0
- utbetalinger av utbytte	0	0
+ innbetalinger av utbytte	0	0
+ endring inntektsført periodiseringsfond Sverige	27 027	-13 109
+ valutajustering ved konsolidering	0	0
- valutajustering ved konsolidering	0	0
= netto kontantstrøm fra finansieringsaktiviteter	<u>-199 869</u>	<u>-2 022 707</u>
+/- effekt av valutakursendringer på likvider	<u>-268 524</u>	<u>17 012</u>
= Netto endring i likvider	6 862 598	121 454
+/- Beholdning av likvider ved periodens begynnelse	4 901 099	4 779 645
= Beholdning av likvider ved periodens slutt	<u>11 763 697</u>	<u>4 901 099</u>



revisjon & rådgivning

Til generalforsamlingen i Holgersgruppen AS

Uavhengig revisors beretning for 2020

Uttalelse om revisjonen av årsregnskapet

Konklusjon

Vi har revidert Holgersgruppen AS' årsregnskap som viser et underskudd for selskapsregnskapet på kr 99.999 og et overskudd for konsernregnskapet på kr 4.432.990, og etter vår mening:

- er årsregnskapet avgitt i samsvar med lov og forskrifter.
- gir det medfølgende selskapsregnskapet et rettviseende bilde av den finansielle stillingen til Holgersgruppen AS per 31. desember 2020 og av selskapets resultater og kontantstrømmer for regnskapsåret som ble avsluttet per denne datoen i samsvar med regnskapslovens regler og god regnskapsskikk i Norge.
- gir det medfølgende konsernregnskapet et rettviseende bilde av den finansielle stillingen til konsernet Holgersgruppen AS per 31. desember 2020 og av konsernets resultater og kontantstrømmer for det avsluttede regnskapsåret i samsvar med regnskapslovens regler og god regnskapsskikk i Norge.

Årsregnskapet består av:

- selskapsregnskapet, som består av balanse per 31. desember 2020, resultatregnskap, kontantstrømoppstilling for regnskapsåret avsluttet per denne datoen og noter, herunder et sammendrag av viktige regnskapsprinsipper, og
- konsernregnskapet som består av balanse per 31. desember 2020, resultatregnskap, kontantstrømoppstilling for regnskapsåret avsluttet per denne datoen og noter, herunder et sammendrag av viktige regnskapsprinsipper.

Grunnlag for konklusjonen

Vi har gjennomført revisjonen i samsvar med lov, forskrift og god revisjonsskikk i Norge, herunder de internasjonale revisjonsstandardene International Standards on Auditing (ISA-ene). Våre oppgaver og plikter i henhold til disse standardene er beskrevet i Revisors oppgaver og plikter ved revisjon av årsregnskapet. Vi er uavhengige av selskapet slik det kreves i lov og forskrift, og har overholdt våre øvrige etiske forpliktelser i samsvar med disse kravene. Etter vår oppfatning er innhentet revisjonsbevis tilstrekkelig og hensiktsmessig som grunnlag for vår konklusjon.





revisjon & rådgivning

Øvrig informasjon

Ledelsen er ansvarlig for øvrig informasjon. Øvrig informasjon består av informasjon i årsberetningen, men inkluderer ikke årsregnskapet og revisjonsberetningen.

Vår uttalelse om revisjonen av årsregnskapet dekker ikke øvrig informasjon, og vi attesterer ikke den øvrige informasjonen.

I forbindelse med revisjonen av årsregnskapet er det vår oppgave å lese øvrig informasjon med det formål å vurdere hvorvidt det foreligger vesentlig inkonsistens mellom øvrig informasjon og årsregnskapet, kunnskap vi har opparbeidet oss under revisjonen, eller hvorvidt den tilsynelatende inneholder vesentlig feilinformasjon. Dersom vi hadde konkludert med at den øvrige informasjonen inneholder vesentlig feilinformasjon er vi pålagt å rapportere det. Vi har ingenting å rapportere i så henseende.

Styrets og daglig leders ansvar for årsregnskapet

Styret og daglig leder er ansvarlig for å utarbeide årsregnskapet i samsvar med lov og forskrifter, herunder for at det gir et rettviseende bilde i samsvar med regnskapslovens regler og god regnskapsskikk i Norge. Ledelsen er også ansvarlig for slik intern kontroll som den finner nødvendig for å kunne utarbeide et årsregnskap som ikke inneholder vesentlig feilinformasjon, verken som følge av misligheter eller utilsiktede feil.

Ved utarbeidelsen av årsregnskapet må ledelsen ta standpunkt til selskapets og konsernets evne til fortsatt drift og opplyse om forhold av betydning for fortsatt drift. Forutsetningen om fortsatt drift skal legges til grunn for årsregnskapet så lenge det ikke er sannsynlig at virksomheten vil bli avviklet.

Revisors oppgaver og plikter ved revisjonen av årsregnskapet

Vårt mål er å oppnå betryggende sikkerhet for at årsregnskapet for Holgersgruppen AS som helhet ikke inneholder vesentlig feilinformasjon, verken som følge av misligheter eller utilsiktede feil, og å avgi en revisjonsberetning som inneholder vår konklusjon. Betryggende sikkerhet er en høy grad av sikkerhet, men ingen garanti for at en revisjon utført i samsvar med lov, forskrift og god revisjonsskikk i Norge, herunder ISA-ene, alltid vil avdekke vesentlig feilinformasjon som eksisterer. Feilinformasjon kan oppstå som følge av misligheter eller utilsiktet feil. Feilinformasjon blir vurdert som vesentlig dersom den enkeltvis eller samlet med rimelighet kan forventes å påvirke økonomiske beslutninger som brukerne foretar basert på årsregnskapet.

Det henvises til <https://revisorforeningen.no/revisjonsberetninger> som inneholder en beskrivelse av revisors oppgaver og plikter.

Uttalelse om øvrige lovmessige krav

Konklusjon om årsberetningen

Basert på vår revisjon av årsregnskapet som beskrevet ovenfor, mener vi at opplysningene i årsberetningen om årsregnskapet, forutsetningen om fortsatt drift og forslaget til dekning av underskuddet er konsistente med årsregnskapet og i samsvar med lov og forskrifter.

Side 2 av 3

HLO revisjon & rådgivning AS

Kirkegata 10 | NO-3211 Sandefjord | Telefon: +47 33 42 68 00

Bank: 6272.05.00561 | Foretaksregisteret: NO 989 027 654 MVA | hlo@hlo.no | www.hlo.no



Medlem av Den norske Revisorforening



revisjon & rådgivning

Konklusjon om registrering og dokumentasjon

Basert på vår revisjon av årsregnskapet som beskrevet ovenfor, og kontrollhandlinger vi har funnet nødvendig i henhold til internasjonal standard for attestasjonsoppdrag (ISAE) 3000 «Attestasjonsoppdrag som ikke er revisjon eller forenklet revisorkontroll av historisk finansiell informasjon», mener vi at ledelsen har oppfylt sin plikt til å sørge for ordentlig og oversiktlig registrering og dokumentasjon av selskapets regnskapsopplysninger i samsvar med lov, og god bokføringsskikk i Norge.

Sandefjord, 23. mars 2021
HLO revisjon & rådgivning AS

Bjørn Olav Olsen
Statsautorisert revisor

