



## ÅRSREGNSKAPET FOR REGNSKAPSÅRET 2024 - GENERELL INFORMASJON

### Enheten

Organisasjonsnummer: 988 013 897  
Organisasjonsform: Aksjeselskap  
Foretaksnavn: ABEKA AS  
Forretningsadresse: c/o VIEW Procurator AS  
Dronning Eufemias gate 16  
0191 OSLO

### Regnskapsår

Årsregnskapets periode: 01.01.2024 - 31.12.2024

### Konsern

Morselskap i konsern: Nei

### Regnskapsregler

Regler for små foretak benyttet: Ja  
Benyttet ved utarbeidelsen av årsregnskapet til selskapet: Regnskapslovens alminnelige regler

### Årsregnskapet fastsatt av kompetent organ

Bekreftet av representant for selskapet: View Procurator AS  
Dato for fastsettelse av årsregnskapet: 30.06.2025

### Grunnlag for avgivelse

År 2024: Årsregnskapet er elektronisk innlevert  
År 2023: Tall er hentet fra elektronisk innlevert årsregnskap fra 2024

*Det er ikke krav til at årsregnskapet m.v. som sendes til Regnskapsregisteret er undertegnet. Kontrollen på at dette er utført ligger hos revisor/enhetens øverste organ. Sikkerheten ivaretas ved at innsender har rolle/rettighet for innsending av årsregnskapet via Altinn, og ved at det bekreftes at årsregnskapet er fastsatt av kompetent organ.*

Brønnøysundregistrene, 06.07.2025



## Resultatregnskap

| Beløp i: NOK                                  | Note | 2024             | 2023             |
|---|------|------------------|------------------|
| <b>RESULTATREGNSKAP</b>                       |      |                  |                  |
| <b>Kostnader</b>                              |      |                  |                  |
| Lønnskostnad                                  | 2    |                  |                  |
| Annen driftskostnad                           | 2    | 102 827          | 90 408           |
| <b>Sum kostnader</b>                          |      | <b>102 827</b>   | <b>90 408</b>    |
| <b>Driftsresultat</b>                         |      | <b>-102 827</b>  | <b>-90 408</b>   |
| <b>Finansinntekter og finanskostnader</b>     |      |                  |                  |
| Inntekter på andre investeringer              |      | 462 913          | 1 268 887        |
| Renteinntekt fra foretak i samme konsern      | 3, 4 | 459 937          |                  |
| Annen renteinntekt                            |      | 22 631           | 24 173           |
| Annen finansinntekt                           |      | 5 529 237        | 556 829          |
| <b>Sum finansinntekter</b>                    |      | <b>6 474 718</b> | <b>1 849 888</b> |
| Verdiendring investeringer                    | 3, 4 |                  | 337 214          |
| Annen rentekostnad                            | 5    | 390 620          | 342 149          |
| Annen finanskostnad                           |      |                  | 66 110           |
| <b>Sum finanskostnader</b>                    |      | <b>390 620</b>   | <b>745 472</b>   |
| <b>Netto finans</b>                           |      | <b>6 084 098</b> | <b>1 104 416</b> |
| <b>Resultat før skattekostnad</b>             |      | <b>5 981 270</b> | <b>1 014 009</b> |
| Skattekostnad på resultat                     | 6    | 140 741          |                  |
| <b>Årsresultat</b>                            |      | <b>5 840 529</b> | <b>1 014 009</b> |
| <b>Årsresultat etter minoritetsinteresser</b> |      | <b>5 840 529</b> | <b>1 014 009</b> |
| <b>Totalresultat</b>                          |      | <b>5 840 529</b> | <b>1 014 009</b> |
| <b>Overføringer og disponeringer</b>          |      |                  |                  |
| Avsatt til annen egenkapital                  |      | 5 840 529        | 1 014 009        |
| <b>Sum overføringer og disponeringer</b>      |      | <b>5 840 529</b> | <b>1 014 009</b> |



### Balanse

| Beløp i: NOK                                   | Note | 2024              | 2023              |
|--|------|-------------------|-------------------|
| <b>BALANSE - EIENDELER</b>                     |      |                   |                   |
| <b>Anleggsmidler</b>                           |      |                   |                   |
| <b>Immaterielle eiendeler</b>                  |      |                   |                   |
| Utsatt skattefordel                            | 6    |                   |                   |
| <b>Finansielle anleggsmidler</b>               |      |                   |                   |
| Investeringer i aksjer                         | 3    | 26 422 617        | 28 575 356        |
| Investeringer i deltakerlignede selskaper      | 3    |                   | 208 888           |
| Andre langsiktige fordringer                   | 3    |                   |                   |
| <b>Sum finansielle anleggsmidler</b>           |      | <b>26 422 617</b> | <b>28 784 244</b> |
| <b>Sum anleggsmidler</b>                       |      | <b>26 422 617</b> | <b>28 784 244</b> |
| <b>Omløpsmidler</b>                            |      |                   |                   |
| <b>Varer</b>                                   |      |                   |                   |
| <b>Fordringer</b>                              |      |                   |                   |
| Andre kortsiktige fordringer                   |      | 506 946           | 205 000           |
| <b>Sum fordringer</b>                          |      | <b>506 946</b>    | <b>205 000</b>    |
| <b>Investeringer</b>                           |      |                   |                   |
| Markedsbaserte aksjer                          | 4    | 4 734 806         | 3 055 510         |
| <b>Sum investeringer</b>                       |      | <b>4 734 806</b>  | <b>3 055 510</b>  |
| <b>Bankinnskudd, kontanter og lignende</b>     |      |                   |                   |
| Bankinnskudd                                   |      | 2 242 485         | 690 211           |
| <b>Sum bankinnskudd, kontanter og lignende</b> |      | <b>2 242 485</b>  | <b>690 211</b>    |
| <b>Sum omløpsmidler</b>                        |      | <b>7 484 237</b>  | <b>3 950 720</b>  |
| <b>SUM EIENDELER</b>                           |      | <b>33 906 854</b> | <b>32 734 964</b> |

### BALANSE - EGENKAPITAL OG GJELD

#### Egenkapital



## Balanse

| Beløp i: NOK                    | Note | 2024              | 2023              |
|---------------------------------|------|-------------------|-------------------|
| <b>Innskutt egenkapital</b>     |      |                   |                   |
| Aksjekapital                    | 7, 8 | 150 000           | 150 000           |
| Overkurs                        | 8    | 994 562           | 994 562           |
| <b>Sum innskutt egenkapital</b> |      | <b>1 144 562</b>  | <b>1 144 562</b>  |
| <b>Opptjent egenkapital</b>     |      |                   |                   |
| Annen egenkapital               | 8    | 28 793 526        | 22 952 997        |
| <b>Sum opptjent egenkapital</b> |      | <b>28 793 526</b> | <b>22 952 997</b> |
| <b>Sum egenkapital</b>          |      | <b>29 938 088</b> | <b>24 097 559</b> |
| <b>Gjeld</b>                    |      |                   |                   |
| <b>Langsiktig gjeld</b>         |      |                   |                   |
| Utsatt skatt                    | 6    |                   |                   |
| <b>Annen langsiktig gjeld</b>   |      |                   |                   |
| <b>Sum langsiktig gjeld</b>     |      | <b>0</b>          | <b>0</b>          |
| <b>Kortsiktig gjeld</b>         |      |                   |                   |
| Betalbar skatt                  | 6    | 140 741           |                   |
| Annen kortsiktig gjeld          | 5    | 3 828 025         | 8 637 405         |
| <b>Sum kortsiktig gjeld</b>     |      | <b>3 968 766</b>  | <b>8 637 405</b>  |
| <b>Sum gjeld</b>                |      | <b>3 968 766</b>  | <b>8 637 405</b>  |
| <b>SUM EGENKAPITAL OG GJELD</b> |      | <b>33 906 854</b> | <b>32 734 964</b> |



## Brønnøysundregistrene

### ÅRSREGNSKAP FOR REGNSKAPSÅRET 2024 - GENERELL INFORMASJON

Journalnummer: 2025 626944

#### Enheten

Organisasjonsnummer: 988 013 897  
Organisasjonsform: Aksjeselskap  
Foretaksnavn: ABEKA AS  
Forretningsadresse: c/o VIEW Procurator AS  
Dronning Eufemias gate 16  
0191 OSLO

#### Regnskapsår

Årsregnskapets periode: 01.01.2024 - 31.12.2024

#### Konsern

Morselskap i konsern: Nei

#### Regnskapsregler

Regler for små foretak benyttet: Ja  
Benyttet ved utarbeidelsen av  
årsregnskapet til selskapet: Regnskapslovens alminnelige regler

#### Årsregnskapet fastsatt av kompetent organ

Bekreftet av representant for selskapet: View Procurator AS  
Dato for fastsettelse av årsregnskapet: 30.06.2025

#### Revisjon

Årsregnskapet er utarbeidet av ekstern  
autorisert regnskapsfører: Ja  
Ekstern autorisert regnskapsfører har i  
løpet av regnskapsåret bistått ved den  
løpende regnskapsføringen eller utført  
andre tjenester for selskapet enn å  
utarbeide årsregnskapet: Ja

#### Grunnlag for avgivelse

År 2024: Årsregnskap er elektronisk innlevert.  
År 2023: Tall er hentet fra elektronisk innlevert årsregnskap fra 2024.

*Det er ikke krav til at årsregnskapet m.v. som sendes til Regnskapsregisteret er undertegnet. Kontrollen på at dette er utført ligger hos revisor/enhetens øverste organ. Sikkerheten ivaretas ved at innsender har rolle/rettighet for innsending av årsregnskapet via Altinn, og ved at det bekreftes at årsregnskapet er fastsatt av kompetent organ.*

Brønnøysundregistrene, 05.07.2025

---

Brønnøysundregistrene  
Postadresse: Postboks 900, 8910 Brønnøysund  
Telefon: 75 00 75 00  
E-post: firmapost@brreg.no Internett: www.brreg.no  
Organisasjonsnummer: 974 760 673



Organisasjonsnr: 988 013 897  
ABEKA AS

## RESULTATREGNSKAP

| Beløp i: NOK                                      | Note | 2024             | 2023             |
|---|------|------------------|------------------|
| <b>RESULTATREGNSKAP</b>                           |      |                  |                  |
| <b>Kostnader</b>                                  |      |                  |                  |
| Lønnskostnad                                      | 2    |                  |                  |
| Annen driftskostnad                               | 2    | 102 827          | 90 408           |
| <b>Sum kostnader</b>                              |      | <b>102 827</b>   | <b>90 408</b>    |
| <b>Driftsresultat</b>                             |      | <b>-102 827</b>  | <b>-90 408</b>   |
| <b>Finansinntekter og<br/>finanskostnader</b>     |      |                  |                  |
| Inntekter på andre<br>investeringer               |      | 462 913          | 1 268 887        |
| Renteinntekt fra foretak<br>i samme konsern       | 3, 4 | 459 937          |                  |
| Annen renteinntekt                                |      | 22 631           | 24 173           |
| Annen finansinntekt                               |      | 5 529 237        | 556 829          |
| <b>Sum finansinntekter</b>                        |      | <b>6 474 718</b> | <b>1 849 888</b> |
| Verdiendring investeringer                        | 3, 4 |                  | 337 214          |
| Annen rentekostnad                                | 5    | 390 620          | 342 149          |
| Annen finanskostnad                               |      |                  | 66 110           |
| <b>Sum finanskostnader</b>                        |      | <b>390 620</b>   | <b>745 472</b>   |
| <b>Netto finans</b>                               |      | <b>6 084 098</b> | <b>1 104 416</b> |
| <b>Resultat før skattekostnad</b>                 |      | <b>5 981 270</b> | <b>1 014 009</b> |
| Skattekostnad på resultat                         | 6    | 140 741          |                  |
| <b>Årsresultat</b>                                |      | <b>5 840 529</b> | <b>1 014 009</b> |
| <b>Årsresultat etter<br/>minoritetsinteresser</b> |      | <b>5 840 529</b> | <b>1 014 009</b> |
| <b>Totalresultat</b>                              |      | <b>5 840 529</b> | <b>1 014 009</b> |
| <b>Overføringer og<br/>disponeringer</b>          |      |                  |                  |
| Avsatt til annen<br>egenkapital                   |      | 5 840 529        | 1 014 009        |
| <b>Sum overføringer og<br/>disponeringer</b>      |      | <b>5 840 529</b> | <b>1 014 009</b> |



Organisasjonsnr: 988 013 897  
ABEKA AS

## BALANSE

**Beløp i: NOK** **Note** **2024** **2023**

### BALANSE - EIENDELER

#### Anleggsmidler

##### Immaterielle eiendeler

Utsatt skattefordel 6

##### Finansielle anleggsmidler

Investeringer i aksjer 3 26 422 617 28 575 356

Investeringer i deltakerlignede selskaper 3 208 888

Andre langsiktige fordringer 3

Sum finansielle anleggsmidler 26 422 617 28 784 244

Sum anleggsmidler 26 422 617 28 784 244

##### Sum finansielle anleggsmidler

26 422 617 28 784 244

Sum anleggsmidler 26 422 617 28 784 244

#### Omløpsmidler

##### Varer

##### Fordringer

Andre kortsiktige fordringer 506 946 205 000

Sum fordringer 506 946 205 000

##### Investeringer

Markedsbaserte aksjer 4 4 734 806 3 055 510

Sum investeringer 4 734 806 3 055 510

##### Bankinnskudd, kontanter og lignende

Bankinnskudd 2 242 485 690 211

Sum bankinnskudd, kontanter og lignende 2 242 485 690 211

Sum omløpsmidler 7 484 237 3 950 720

Sum omløpsmidler 7 484 237 3 950 720

SUM EIENDELER 33 906 854 32 734 964

SUM EIENDELER 33 906 854 32 734 964

### BALANSE - EGENKAPITAL OG GJELD

#### Egenkapital

##### Innskutt egenkapital

Aksjekapital 7, 8 150 000 150 000

Overkurs 8 994 562 994 562

Sum innskutt egenkapital 1 144 562 1 144 562

##### Opptjent egenkapital



|                                 |   |                   |                   |
|---------------------------------|---|-------------------|-------------------|
| Annen egenkapital               | 8 | 28 793 526        | 22 952 997        |
| <b>Sum opptjent egenkapital</b> |   | <b>28 793 526</b> | <b>22 952 997</b> |
| <b>Sum egenkapital</b>          |   | <b>29 938 088</b> | <b>24 097 559</b> |
| <b>Gjeld</b>                    |   |                   |                   |
| <b>Langsiktig gjeld</b>         |   |                   |                   |
| Utsatt skatt                    | 6 |                   |                   |
| <b>Annen langsiktig gjeld</b>   |   |                   |                   |
| <b>Sum langsiktig gjeld</b>     |   | <b>0</b>          | <b>0</b>          |
| <b>Kortsiktig gjeld</b>         |   |                   |                   |
| Betalbar skatt                  | 6 | 140 741           |                   |
| Annen kortsiktig gjeld          | 5 | 3 828 025         | 8 637 405         |
| <b>Sum kortsiktig gjeld</b>     |   | <b>3 968 766</b>  | <b>8 637 405</b>  |
| <b>Sum gjeld</b>                |   | <b>3 968 766</b>  | <b>8 637 405</b>  |
| <b>SUM EGENKAPITAL OG GJELD</b> |   | <b>33 906 854</b> | <b>32 734 964</b> |



Organisasjonsnr: 988 013 897  
ABEKA AS

NOTEOPPLYSNINGER - SELSKAP - alle poster oppgitt i hele tall

## Note

Antall årsverk i regnskapsåret  
0.00

Sum Beløp

Balanseført verdi 31.12. Varige driftsmidler Immaterielle eiend.

## Konsernregnskap

Morselskapet sitt navn

Forretningskontor for morselskapet

## Begrunnelse for at datterselskap er utelatt fra konsolideringen

Samlet beløp - tilknyttet selskap Årets Fjorårets

Samlet beløp - foretak i samme konsern Årets Fjorårets

Samlet beløp - foretak i samme konsern Årets Fjorårets

Samlet beløp - felles kontrollert virksomhet Årets Fjorårets

Pantstillelse Beløp

Beholdning av egne aksjer Antall Pålydende Andel av aksjek.



# Deloitte.

Deloitte AS  
Grev Wedels gate 12  
Postboks 24  
NO-3119 Tønsberg  
Norway

+47 33 00 39 00  
www.deloitte.no

Til generalforsamlingen i Abeka AS

UAVHENGIG REVISORS BERETNING

## Konklusjon

Vi har revidert årsregnskapet for Abeka AS som består av balanse per 31. desember 2024, resultatregnskap for regnskapsåret avsluttet per denne datoen og noter til årsregnskapet, herunder et sammendrag av viktige regnskapsprinsipper.

Etter vår mening

- oppfyller årsregnskapet gjeldende lovkrav, og
- gir årsregnskapet et rettviseende bilde av selskapets finansielle stilling per 31. desember 2024 og av dets resultater for regnskapsåret avsluttet per denne datoen i samsvar med regnskapslovens regler og god regnskapsskikk i Norge.

## Grunnlag for konklusjonen

Vi har gjennomført revisjonen i samsvar med International Standards on Auditing (ISA-ene). Våre oppgaver og plikter i henhold til disse standardene er beskrevet nedenfor under *Revisors oppgaver og plikter ved revisjonen av årsregnskapet*. Vi er uavhengige av selskapet i samsvar med kravene i relevante lover og forskrifter i Norge og International Code of Ethics for Professional Accountants (inkludert internasjonale uavhengighetsstandarder) utstedt av International Ethics Standards Board for Accountants (IESBA-reglene), og vi har overholdt våre øvrige etiske forpliktelser i samsvar med disse kravene. Innhentet revisjonsbevis er etter vår vurdering tilstrekkelig og hensiktsmessig som grunnlag for vår konklusjon.

## Ledelsens ansvar for årsregnskapet

Styret (ledelsen) er ansvarlig for å utarbeide årsregnskapet og for at det gir et rettviseende bilde i samsvar med regnskapslovens regler og god regnskapsskikk i Norge. Ledelsen er også ansvarlig for slik internkontroll som den finner nødvendig for å kunne utarbeide et årsregnskap som ikke inneholder vesentlig feilinformasjon, verken som følge av misligheter eller utilsiktede feil.

Ved utarbeidelsen av årsregnskapet må ledelsen ta standpunkt til selskapets evne til fortsatt drift og opplyse om forhold av betydning for fortsatt drift. Forutsetningen om fortsatt drift skal legges til grunn for årsregnskapet så lenge det ikke er sannsynlig at virksomheten vil bli avvirket.

## Revisors oppgaver og plikter ved revisjonen av årsregnskapet

Vårt mål er å oppnå betryggende sikkerhet for at årsregnskapet som helhet ikke inneholder vesentlig feilinformasjon, verken som følge av misligheter eller utilsiktede feil, og å avgi en revisjonsberetning som inneholder vår konklusjon. Betryggende sikkerhet er en høy grad av sikkerhet, men ingen garanti for at en revisjon utført i samsvar med ISA-ene, alltid vil avdekke vesentlig feilinformasjon. Feilinformasjon kan oppstå som følge av misligheter eller utilsiktede feil. Feilinformasjon er å anse som vesentlig dersom den enkeltvis eller samlet med rimelighet kan forventes å påvirke de økonomiske beslutningene som brukerne foretar på grunnlag av årsregnskapet.

Som del av en revisjon i samsvar med ISA-ene, utøver vi profesjonelt skjønn og utviser profesjonell skepsis gjennom hele revisjonen. I tillegg:

- identifiserer og vurderer vi risikoen for vesentlig feilinformasjon i årsregnskapet, enten det skyldes misligheter eller utilsiktede feil. Vi utformer og gjennomfører revisjons handlinger for å håndtere slike

Deloitte AS and Deloitte Advokatfirma AS are the Norwegian affiliates of Deloitte NSE LLP, a member firm of Deloitte Touche Tohmatsu Limited, a UK private company limited by guarantee ("DTTL"). DTTL and each of its member firms are legally separate and independent entities. DTTL and Deloitte NSE LLP do not provide services to clients. Please see [www.deloitte.com/about](http://www.deloitte.com/about) to learn more about our global network of member firms.

Registrert i Foretaksregisteret  
Medlemmer av Den norske Revisorforening  
Organisasjonsnummer: 980 211 282

Deloitte Norway conducts business through two legally separate and independent limited liability companies: Deloitte AS, providing audit, consulting, financial advisory and risk management services, and Deloitte Advokatfirma AS, providing tax and legal services.



## Deloitte.

Uavhengig revisors beretning  
Abeka AS

- risikoer, og innhenter revisjonsbevis som er tilstrekkelig og hensiktsmessig som grunnlag for vår konklusjon. Risikoen for at vesentlig feilinformasjon som følge av misligheter ikke blir avdekket, er høyere enn for feilinformasjon som skyldes utilsiktede feil, siden misligheter kan innebære samarbeid, forfalskning, bevisste utelatelser, uriktige fremstillinger eller overstyring av internkontroll.
- opparbeider vi oss en forståelse av intern kontroll som er relevant for revisjonen, for å utforme revisjonshandlinger som er hensiktsmessige etter omstendighetene, men ikke for å gi uttrykk for en mening om effektiviteten av selskapets interne kontroll.
  - evaluerer vi om de anvendte regnskapsprinsippene er hensiktsmessige og om regnskapsestimatene og tilhørende noteopplysninger utarbeidet av ledelsen er rimelige.
  - konkluderer vi på om ledelsens bruk av fortsatt drift-forutsetningen er hensiktsmessig, og, basert på innhentede revisjonsbevis, hvorvidt det foreligger vesentlig usikkerhet knyttet til hendelser eller forhold som kan skape tvil av betydning om selskapets evne til fortsatt drift. Dersom vi konkluderer med at det eksisterer vesentlig usikkerhet, kreves det at vi i revisjonsberetningen henleder oppmerksomheten på tilleggsopplysningene i årsregnskapet, eller, dersom slike tilleggsopplysninger ikke er tilstrekkelige, at vi modifierer vår konklusjon. Våre konklusjoner er basert på revisjonsbevis innhentet frem til datoen for revisjonsberetningen. Etterfølgende hendelser eller forhold kan imidlertid medføre at selskapet ikke kan fortsette driften.
  - evaluerer vi den samlede presentasjonen, strukturen og innholdet i årsregnskapet, inkludert tilleggsopplysningene, og hvorvidt årsregnskapet gir uttrykk for de underliggende transaksjonene og hendelsene på en måte som gir et rettviseende bilde.

Vi kommuniserer med styret blant annet om det planlagte innholdet i og tidspunkt for revisjonsarbeidet og eventuelle vesentlige funn i revisjonen, herunder vesentlige svakheter i intern kontroll som vi avdekker gjennom revisjonen.

Tønsberg, 30. juni 2025  
Deloitte AS

**Øystein Melle Ekenes**  
statsautorisert revisor  
(elektronisk signert)



## Uavhengig revisors beretning Abeka AS 2024

Name

Date

Ekenes, Øystein Melle

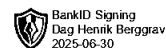
2025-06-30

Identification

 **bankID** Ekenes, Øystein Melle



This document contains electronic signatures using EU-compliant PAdES - PDF  
Advanced Electronic Signatures (Regulation (EU) No 910/2014 (eIDAS))



# Årsregnskap 2024

Abeka AS

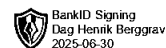
Org.nr.: 988 013 897

Utarbeidet av:

**view.**  
PROCURATOR



### Abeka AS



### Resultatregnskap

|   | Note | 2024             | 2023             |
|---|------|------------------|------------------|
| <b>Driftsinntekter og driftskostnader</b> |      |                  |                  |
| Annen driftskostnad                       | 2    | 102 827          | 90 408           |
| <b>Sum driftskostnader</b>                |      | <b>102 827</b>   | <b>90 408</b>    |
| <b>Driftsresultat</b>                     |      | <b>-102 827</b>  | <b>-90 408</b>   |
| <b>Finansinntekter og finanskostnader</b> |      |                  |                  |
| Inntekter på andre investeringer          |      | 462 913          | 1 268 887        |
| Verdiendring investeringer                | 3, 4 | 459 937          | 0                |
| Annen renteinntekt                        |      | 22 631           | 24 173           |
| Annen finansinntekt                       |      | 5 529 237        | 556 829          |
| <b>Sum finansinntekter</b>                |      | <b>6 474 718</b> | <b>1 849 888</b> |
| Annen rentekostnad                        | 5    | 390 620          | 342 149          |
| Verdiendring investeringer                | 3, 4 | 0                | 337 214          |
| Annen finanskostnad                       |      | 0                | 66 110           |
| <b>Sum finanskostnader</b>                |      | <b>390 620</b>   | <b>745 472</b>   |
| <b>Finansresultat</b>                     |      | <b>6 084 098</b> | <b>1 104 416</b> |
| Resultat før skattekostnad                |      | 5 981 270        | 1 014 009        |
| Skattekostnad på resultat                 | 6    | 140 741          | 0                |
| <b>Resultat</b>                           |      | <b>5 840 529</b> | <b>1 014 009</b> |
| <b>Årsresultat</b>                        |      | <b>5 840 529</b> | <b>1 014 009</b> |
| <b>Overføringer</b>                       |      |                  |                  |
| Avsatt til annen egenkapital              |      | 5 840 529        | 1 014 009        |
| <b>Sum overføringer</b>                   |      | <b>5 840 529</b> | <b>1 014 009</b> |



## Abeka AS



### Balanse

|   | Note | 2024              | 2023              |
|---|------|-------------------|-------------------|
| <b>Eiendeler</b>                          |      |                   |                   |
| <b>Anleggsmidler</b>                      |      |                   |                   |
| <b>Finansielle anleggsmidler</b>          |      |                   |                   |
| Investeringer i aksjer                    | 3    | 26 422 617        | 28 575 356        |
| Investeringer i deltakerlignede selskaper | 3    | 0                 | 208 888           |
| <b>Sum finansielle anleggsmidler</b>      |      | <b>26 422 617</b> | <b>28 784 244</b> |
| <b>Sum anleggsmidler</b>                  |      | <b>26 422 617</b> | <b>28 784 244</b> |
| <b>Omløpsmidler</b>                       |      |                   |                   |
| <b>Fordringer</b>                         |      |                   |                   |
| Andre kortsiktige fordringer              |      | 506 946           | 205 000           |
| <b>Sum fordringer</b>                     |      | <b>506 946</b>    | <b>205 000</b>    |
| <b>Investeringer</b>                      |      |                   |                   |
| Markedsbaserte aksjer og aksjefond        | 4    | 4 734 806         | 3 055 510         |
| <b>Sum investeringer</b>                  |      | <b>4 734 806</b>  | <b>3 055 510</b>  |
| <b>Bankinnskudd o.l.</b>                  |      |                   |                   |
| Bankinnskudd                              |      | 2 242 485         | 690 211           |
| <b>Sum bankinnskudd o.l.</b>              |      | <b>2 242 485</b>  | <b>690 211</b>    |
| <b>Sum omløpsmidler</b>                   |      | <b>7 484 237</b>  | <b>3 950 720</b>  |
| <b>Sum eiendeler</b>                      |      | <b>33 906 854</b> | <b>32 734 964</b> |



## Abeka AS

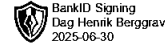


### Balanse

|                                 | Note | 2024              | 2023              |
|---------------------------------|------|-------------------|-------------------|
| <b>Egenkapital og gjeld</b>     |      |                   |                   |
| <b>Egenkapital</b>              |      |                   |                   |
| <b>Innskutt egenkapital</b>     |      |                   |                   |
| Aksjekapital                    | 7, 8 | 150 000           | 150 000           |
| Overkurs                        | 8    | 994 562           | 994 562           |
| <b>Sum innskutt egenkapital</b> |      | <b>1 144 562</b>  | <b>1 144 562</b>  |
| <b>Opptjent egenkapital</b>     |      |                   |                   |
| Annen egenkapital               | 8    | 28 793 526        | 22 952 997        |
| <b>Sum opptjent egenkapital</b> |      | <b>28 793 526</b> | <b>22 952 997</b> |
| <b>Sum egenkapital</b>          |      | <b>29 938 088</b> | <b>24 097 559</b> |
| <b>Gjeld</b>                    |      |                   |                   |
| <b>Kortsiktig gjeld</b>         |      |                   |                   |
| Betalbar skatt                  | 6    | 140 741           | 0                 |
| Annen kortsiktig gjeld          | 5    | 3 828 025         | 8 637 405         |
| <b>Sum kortsiktig gjeld</b>     |      | <b>3 968 766</b>  | <b>8 637 405</b>  |
| <b>Sum gjeld</b>                |      | <b>3 968 766</b>  | <b>8 637 405</b>  |
| <b>Sum egenkapital og gjeld</b> |      | <b>33 906 854</b> | <b>32 734 964</b> |

Oslo, 27.06.2025  
Styret i Abeka AS

Dag Henrik Berggrav  
styreleder



## Abeka AS

### Noter

#### Note 1 Regnskapsprinsipper

Årsregnskapet er satt opp i samsvar med regnskapsloven og NRS 8 God regnskapsskikk for små foretak. Unntaksreglene for små foretak er brukt for de fleste poster hvor det foreligger valgadgang.

#### Hovedregel for vurdering og klassifisering av eiendeler og gjeld

Eiendeler bestemt til varig eie eller bruk er klassifisert som anleggsmidler. Andre eiendeler er klassifisert som omløpsmidler. Fordringer som skal tilbakebetales innen ett år er klassifisert som omløpsmidler. Ved klassifisering av kortsiktig og langsiktig gjeld er tilsvarende kriterier lagt til grunn.

Anleggsmidler vurderes til anskaffelseskost, men nedskrives til virkelig verdi når verdifallet forventes ikke å være forbigående. Anleggsmidler med begrenset økonomisk levetid avskrives planmessig. Langsiktige lån balanseføres til nominelle verdier på etableringstidspunktet, og korrigeres ikke til virkelig verdi som følge av renteendringer.

Omløpsmidler vurderes til laveste av anskaffelseskost og virkelig verdi. Kortsiktig gjeld balanseføres til nominelt mottatt beløp på etableringstidspunktet, uten hensyn til senere renteendringer.

Enkelte poster er vurdert etter andre prinsipper og redegjøres for nedenfor.

#### Valuta

Pengeposter i utenlandsk valuta omregnes til balansedagens kurs.

#### Inntekter

Inntekter regnskapsføres når de er opptjent. Inntekter er regnskapsført til verdien på transaksjonstidspunktet.

#### Anleggsaksjer og andeler

Anleggsaksjer og mindre investeringer i ansvarlige selskaper og kommandittselskaper, hvor selskapet ikke har betydelig innflytelse, balanseføres til anskaffelseskost. Investeringene blir nedskrevet til virkelig verdi dersom verdifallet ikke er forbigående. Mottatte utbytter og andre overskuddsutdelinger fra selskapene inntektsføres som annen finansinntekt.

#### Aksjer i andre selskaper (omløpsaksjer)

Omløpsaksjer er vurdert etter laveste verdis prinsipp. Selskapet benytter FIFO - metoden.

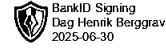
#### Fordringer

Kundefordringer og andre fordringer oppføres til pålydende etter fradrag for avsetning til forventet tap. Avsetningen til tap er gjort på grunnlag av individuell vurdering av fordringene.

#### Skatter

Skattekostnaden i resultatregnskapet omfatter både periodens betalbare skatt og endring i utsatt skatt.

Utsatt skatt er beregnet på grunnlag av de midlertidige forskjeller som eksisterer mellom regnskapsmessige og skattemessige verdier, samt eventuelt ligningsmessig underskudd til fremføring ved utgangen av regnskapsåret. Skatteøkende og skattereduserende



## Abeka AS

### Noter

midlertidige forskjeller som reverserer eller kan reversere i samme periode er utlignet. Netto utsatt skattefordel balanseføres ikke.

#### Note 2 Lønnskostnader, antall ansatte, godtgjørelser, lån til ansatte m.m.

##### Ansatte, godtgjørelse, lån til ansatte m.v.

Det er ingen ansatte i selskapet.

##### Revisor

Kostnadsført revisjonshonorar for 2024 utgjør kr 36 400. I tillegg kommer honorar for andre tjenester med kr 0. Beløpene er inkludert merverdiavgift.

#### Note 3 Langsiktige investeringer

|                         | Kostpris          | Bokført verdi     | Uinnkalt kapital |
|-------------------------|-------------------|-------------------|------------------|
| Aksjer                  | 26 856 513        | 26 422 617        | 0                |
| Deltakerlignede selskap | 0                 | 0                 | 0                |
| <b>Sum</b>              | <b>26 856 513</b> | <b>26 422 617</b> | <b>0</b>         |

Resultatført reversert nedskrivning på langsiktige investeringer i 2024 er kr 16 875. Per 31.12.2024 er balanseførte nedskrivninger på langsiktige investeringer kr 433 896.

#### Note 4 Kortsiktige investeringer

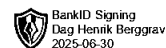
Kortsiktige investeringer er vurdert til laveste verdi av kostpris og markedsverdi.

|                       | Kostpris         | Markedsverdi     | Bokført verdi    |
|-----------------------|------------------|------------------|------------------|
| Markedsbaserte aksjer | 5 055 545        | 5 139 492        | 4 734 806        |
| <b>Sum</b>            | <b>5 055 545</b> | <b>5 139 492</b> | <b>4 734 806</b> |

Resultatført reversert nedskrivning på kortsiktige investeringer i 2024 er kr 443 062. Per 31.12.2024 er balanseførte nedskrivninger på kortsiktige investeringer kr 320 740.

#### Note 5 Mellomværende med aksjonær

Selskapet har en gjeld til aksjonær ved utgangen av året på kr 3 828 025. Beløpet renteberegnes gjennom året med den til enhver gjeldende skjermingsrente. Kostnadsførte renter i 2024 utgjør kr 390 620.



BankID Signing  
Dag Henrik Berggrav  
2025-06-30

## Abeka AS

### Noter

#### Note 6 Skatt

| Årets skattekostnad                      | 2024           | 2023     |
|--|----------------|----------|
| Resultatført skatt på ordinært resultat: |                |          |
| Betalbar skatt                           | 140 741        | 0        |
| Endring i utsatt skattefordel            | 0              | 0        |
| <b>Skattekostnad ordinært resultat</b>   | <b>140 741</b> | <b>0</b> |

|                                      |                |                 |
|--------------------------------------|----------------|-----------------|
| Skattepliktig inntekt:               |                |                 |
| Resultat før skatt                   | 5 981 270      | 1 014 009       |
| Permanente forskjeller               | -5 126 534     | -1 244 810      |
| Endring i midlertidige forskjeller   | 12 637         | 3 159           |
| Anvendelse av fremførbart underskudd | -227 642       | 0               |
| <b>Skattepliktig inntekt</b>         | <b>639 732</b> | <b>-227 642</b> |

|                                      |                |          |
|--------------------------------------|----------------|----------|
| Betalbar skatt i balansen:           |                |          |
| Betalbar skatt på årets resultat     | 140 741        | 0        |
| <b>Sum betalbar skatt i balansen</b> | <b>140 741</b> | <b>0</b> |

Skatteeffekten av midlertidige forskjeller som har gitt opphav til utsatt skatt og utsatte skattefordeler, spesifisert på typer av midlertidige forskjeller

|                     | 2024     | 2023          | Endring       |
|---------------------|----------|---------------|---------------|
| Varige driftsmidler | 0        | 12 637        | 12 637        |
| <b>Sum</b>          | <b>0</b> | <b>12 637</b> | <b>12 637</b> |

|   |   |          |          |
|---|---|----------|----------|
| Andeler                                   | 0 | -379 828 | -379 828 |
| Akkumulert fremførbart underskudd         | 0 | -227 642 | -227 642 |
| Inngår ikke i beregningen av utsatt skatt | 0 | 594 833  | 594 833  |

|   |          |          |          |
|---|----------|----------|----------|
| <b>Utsatt skatt / skattefordel (22 %)</b> | <b>0</b> | <b>0</b> | <b>0</b> |
|---|----------|----------|----------|

I henhold til God regnskapsskikk for små foretak balanseføres ikke utsatt skattefordel.

#### Note 7 Aksjonærer

Aksjekapitalen i Abeka AS pr. 31.12 består av:

|                 | Antall     | Pålydende | Bokført        |
|-----------------|------------|-----------|----------------|
| Ordinære aksjer | 200        | 750       | 150 000        |
| <b>Sum</b>      | <b>200</b> |           | <b>150 000</b> |



## Abeka AS

---

### Noter

#### Note 8 Egenkapital

|                               | Aksjekapital   | Innskutt kapital | Annen egenkapital | Sum egenkapital   |
|-------------------------------|----------------|------------------|-------------------|-------------------|
| Egenkapital 1.1.2024          | 150 000        | 994 562          | 22 952 997        | 24 097 559        |
| Årets resultat                |                |                  | 5 840 529         | 5 840 529         |
| <b>Egenkapital 31.12.2024</b> | <b>150 000</b> | <b>994 562</b>   | <b>28 793 526</b> | <b>29 938 088</b> |