



## ÅRSREGNSKAPET FOR REGNSKAPSÅRET 2021 - GENERELL INFORMASJON

### Enheten

Organisasjonsnummer: 988 395 641  
Organisasjonsform: Aksjeselskap  
Foretaksnavn: VOLLDAL INVEST AS  
Forretningsadresse: Ankerveien 20B  
0782 OSLO

### Regnskapsår

Årsregnskapets periode: 01.01.2021 - 31.12.2021

### Konsern

Morselskap i konsern: Nei

### Regnskapsregler

Regler for små foretak benyttet: Ja  
Benyttet ved utarbeidelsen av årsregnskapet til selskapet: Regnskapslovens alminnelige regler

### Årsregnskapet fastsatt av kompetent organ

Bekreftet av representant for selskapet: Olav Volldal  
Dato for fastsettelse av årsregnskapet: 19.06.2022

### Grunnlag for avgivelse

År 2021: Årsregnskapet er elektronisk innlevert  
År 2020: Tall er hentet fra elektronisk innlevert årsregnskap fra 2021

*Det er ikke krav til at årsregnskapet m.v. som sendes til Regnskapsregisteret er undertegnet. Kontrollen på at dette er utført ligger hos revisor/enhetens øverste organ. Sikkerheten ivaretas ved at innsender har rolle/rettighet for innsending av årsregnskapet via Altinn, og ved at det bekreftes at årsregnskapet er fastsatt av kompetent organ.*

Brønnøysundregistrene, 27.06.2023



## Resultatregnskap

Beløp i: NOK	Note	2021	2020
<b>RESULTATREGNSKAP</b>			
<b>Inntekter</b>			
Salgsinntekt		615 333	997 640
Avkastning på finansinvesteringer	1	79 121	55 286
<b>Sum inntekter</b>		<b>694 454</b>	<b>1 052 926</b>
<b>Kostnader</b>			
Lønnskostnad	2		
Negativ avkastning på finansinvesteringer	1		
Annen driftskostnad		39 629	92 522
<b>Sum kostnader</b>		<b>39 629</b>	<b>92 522</b>
<b>Driftsresultat</b>		<b>654 825</b>	<b>960 404</b>
<b>Finansinntekter og finanskostnader</b>			
Annen renteinntekt		4 183	22 295
Annen finansinntekt		538	1 414
<b>Sum finansinntekter</b>		<b>4 721</b>	<b>23 710</b>
Annen finanskostnad			2 118
<b>Sum finanskostnader</b>			<b>2 118</b>
<b>Netto finans</b>		<b>4 721</b>	<b>21 592</b>
<b>Ordinært resultat før skattekostnad</b>		<b>659 546</b>	<b>981 995</b>
Skattekostnad på ordinært resultat	3	133 179	205 568
<b>Ordinært resultat etter skattekostnad</b>		<b>526 367</b>	<b>776 427</b>
<b>Årsresultat</b>		<b>526 367</b>	<b>776 427</b>
<b>Årsresultat etter minoritetsinteresser</b>		<b>526 367</b>	<b>776 427</b>
<b>Totalresultat</b>		<b>526 367</b>	<b>776 427</b>
<b>Overføringer og disponeringer</b>			
Ordinært utbytte		2 009 270	



## Resultatregnskap

<b>Beløp i: NOK</b>	<b>Note</b>	<b>2021</b>	<b>2020</b>
Avsatt til annen egenkapital			776 427
Overført fra annen egenkapital		-1 482 903	
<b>Sum overføringer og disponeringer</b>	<b>6</b>	<b>526 367</b>	<b>776 427</b>



## Balanse

Beløp i: NOK	Note	2021	2020
<b>BALANSE - EIENDELER</b>			
<b>Anleggsmidler</b>			
<b>Immaterielle eiendeler</b>			
Utsatt skattefordel	3		
<b>Finansielle anleggsmidler</b>			
Investeringer i aksjer og andeler	4	5 249 608	5 249 608
<b>Sum finansielle anleggsmidler</b>		<b>5 249 608</b>	<b>5 249 608</b>
<b>Sum anleggsmidler</b>		<b>5 249 608</b>	<b>5 249 608</b>
<b>Omløpsmidler</b>			
<b>Varer</b>			
<b>Investeringer</b>			
Omløpsaksjer og -aksjefond	5	8 680	68 600
Andeler i deltakerligende selskaper	5	151 100	179 299
Obligasjoner og pengemarkedsfond	5		
Andre finansielle instrumenter	5		
<b>Sum investeringer</b>		<b>159 780</b>	<b>247 899</b>
<b>Bankinnskudd, kontanter og lignende</b>			
Bankinnskudd, kontanter o.l.		1 592 207	1 053 892
<b>Sum bankinnskudd, kontanter og lignende</b>		<b>1 592 207</b>	<b>1 053 892</b>
<b>Sum omløpsmidler</b>		<b>1 751 987</b>	<b>1 301 791</b>
<b>SUM EIENDELER</b>		<b>7 001 595</b>	<b>6 551 398</b>
<b>BALANSE - EGENKAPITAL OG GJELD</b>			
<b>Egenkapital</b>			
<b>Innskutt egenkapital</b>			
Aksjekapital	6	4 212 431	4 212 431
<b>Sum innskutt egenkapital</b>		<b>4 212 431</b>	<b>4 212 431</b>



## Balanse

Beløp i: NOK	Note	2021	2020
<b>Opptjent egenkapital</b>			
Annen egenkapital	6	561 160	2 044 062
<b>Sum opptjent egenkapital</b>		<b>561 160</b>	<b>2 044 062</b>
<b>Sum egenkapital</b>		<b>4 773 591</b>	<b>6 256 493</b>
<b>Gjeld</b>			
<b>Langsiktig gjeld</b>			
Utsatt skatt	3		
<b>Annen langsiktig gjeld</b>			
<b>Sum langsiktig gjeld</b>		<b>0</b>	<b>0</b>
<b>Kortsiktig gjeld</b>			
Leverandørgjeld		5 225	7 397
Betalbar skatt	3	133 179	205 568
Skyldige offentlige avgifter		80 330	81 940
Utbytte	6	2 009 270	
<b>Sum kortsiktig gjeld</b>		<b>2 228 004</b>	<b>294 905</b>
<b>Sum gjeld</b>		<b>2 228 004</b>	<b>294 905</b>
<b>SUM EGENKAPITAL OG GJELD</b>		<b>7 001 595</b>	<b>6 551 398</b>



## Brønnøysundregistrene

### ÅRSREGNSKAP FOR REGNSKAPSÅRET 2021 - GENERELL INFORMASJON

Journalnummer: 2022 521568

#### Enheten

Organisasjonsnummer: 988 395 641  
Organisasjonsform: Aksjeselskap  
Foretaksnavn: VOLLDAL INVEST AS  
Forretningsadresse: Ankerveien 20B  
0782 OSLO

#### Regnskapsår

Årsregnskapets periode: 01.01.2021 - 31.12.2021

#### Konsern

Morselskap i konsern: Nei

#### Regnskapsregler

Regler for små foretak benyttet: Ja  
Benyttet ved utarbeidelsen av  
årsregnskapet til selskapet: Regnskapslovens alminnelige regler

#### Årsregnskapet fastsatt av kompetent organ

Bekreftet av representant for selskapet: Olav Volldal  
Dato for fastsettelse av årsregnskapet: 19.06.2022

#### Revisjon

Selskapet har besluttet at årsregnskapet  
ikke skal revideres: Ja  
Årsregnskapet er utarbeidet av ekstern  
autorisert regnskapsfører: Ja  
Ekstern autorisert regnskapsfører har i  
løpet av regnskapsåret bistått ved den  
løpende regnskapsføringen eller utført  
andre tjenester for selskapet enn å  
utarbeide årsregnskapet: Ja

#### Grunnlag for avgivelse

År 2021: Årsregnskap er elektronisk innlevert.  
År 2020: Tall er hentet fra elektronisk innlevert årsregnskap fra 2021.

*Det er ikke krav til at årsregnskapet m.v. som sendes til Regnskapsregisteret er undertegnet. Kontrollen på at dette er utført ligger hos revisor/enhetens øverste organ. Sikkerheten ivaretas ved at innsender har rolle/rettighet for innsending av årsregnskapet via Altinn, og ved at det bekreftes at årsregnskapet er fastsatt av kompetent organ.*

Brønnøysundregistrene, 27.06.2022

---

Brønnøysundregistrene  
Postadresse: Postboks 900, 8910 Brønnøysund  
Telefon: 75 00 75 00  
E-post: firmapost@brreg.no Internett: www.brreg.no  
Organisasjonsnummer: 974 760 673



Organisasjonsnr: 988 395 641  
VOLLDAL INVEST AS

## RESULTATREGNSKAP

<b>Beløp i: NOK</b>	<b>Note</b>	<b>2021</b>	<b>2020</b>
<b>RESULTATREGNSKAP</b>			
<b>Inntekter</b>			
Salgsinntekt		615 333	997 640
Avkastning på finansinvesteringer	1	79 121	55 286
<b>Sum inntekter</b>		<b>694 454</b>	<b>1 052 926</b>
<b>Kostnader</b>			
Lønnskostnad	2		
Negativ avkastning på finansinvesteringer	1		
Annen driftskostnad		39 629	92 522
<b>Sum kostnader</b>		<b>39 629</b>	<b>92 522</b>
<b>Driftsresultat</b>		<b>654 825</b>	<b>960 404</b>
<b>Finansinntekter og finanskostnader</b>			
Annen renteinntekt		4 183	22 295
Annen finansinntekt		538	1 414
<b>Sum finansinntekter</b>		<b>4 721</b>	<b>23 710</b>
Annen finanskostnad			2 118
<b>Sum finanskostnader</b>			<b>2 118</b>
<b>Netto finans</b>		<b>4 721</b>	<b>21 592</b>
<b>Ordinært resultat før skattekostnad</b>			
Skattekostnad på ordinært resultat	3	133 179	205 568
<b>Ordinært resultat etter skattekostnad</b>		<b>526 367</b>	<b>776 427</b>
<b>Årsresultat</b>		<b>526 367</b>	<b>776 427</b>
<b>Årsresultat etter minoritetsinteresser</b>		<b>526 367</b>	<b>776 427</b>
<b>Totalresultat</b>		<b>526 367</b>	<b>776 427</b>
<b>Overføringer og disponeringer</b>			
Ordinært utbytte		2 009 270	
Avsatt til annen egenkapital			776 427
Overført fra annen egenkapital		-1 482 903	
<b>Sum overføringer og disponeringer</b>	6	<b>526 367</b>	<b>776 427</b>





Organisasjonsnr: 988 395 641  
VOLLDAL INVEST AS

## BALANSE

**Beløp i: NOK** **Note** **2021** **2020**

### BALANSE - EIENDELER

#### Anleggsmidler

##### Immaterielle eiendeler

Utsatt skattefordel 3

##### Finansielle anleggsmidler

Investeringer i aksjer og  
andeler 4

5 249 608 5 249 608

**Sum finansielle  
anleggsmidler**

**5 249 608 5 249 608**

**Sum anleggsmidler**

**5 249 608 5 249 608**

#### Omløpsmidler

##### Varer

##### Investeringer

Omløpsaksjer og -aksjefond 5

8 680 68 600

Andeler i deltakerligende  
selskaper 5

151 100 179 299

Obligasjoner og  
pengemarkedsfond 5

Andre finansielle  
instrumenter 5

159 780 247 899

**Sum investeringer**

**159 780 247 899**

##### Bankinnskudd, kontanter og lignende

Bankinnskudd, kontanter o.  
l.

1 592 207 1 053 892

**Sum bankinnskudd,  
kontanter og lignende**

**1 592 207 1 053 892**

**Sum omløpsmidler**

**1 751 987 1 301 791**

**SUM EIENDELER**

**7 001 595 6 551 398**

### BALANSE - EGENKAPITAL OG GJELD

#### Egenkapital

##### Innskutt egenkapital

Aksjekapital 6

4 212 431 4 212 431

**Sum innskutt egenkapital**

**4 212 431 4 212 431**

##### Opptjent egenkapital

Annen egenkapital 6

561 160 2 044 062

**Sum opptjent egenkapital**

**561 160 2 044 062**



<b>Sum egenkapital</b>		<b>4 773 591</b>	<b>6 256 493</b>
<b>Gjeld</b>			
<b>Langsiktig gjeld</b>			
Utsatt skatt	3		
<b>Annen langsiktig gjeld</b>			
<b>Sum langsiktig gjeld</b>		<b>0</b>	<b>0</b>
<b>Kortsiktig gjeld</b>			
Leverandørgjeld		5 225	7 397
Betalbar skatt	3	133 179	205 568
Skyldige offentlige avgifter		80 330	81 940
Utbytte	6	2 009 270	
<b>Sum kortsiktig gjeld</b>		<b>2 228 004</b>	<b>294 905</b>
<b>Sum gjeld</b>		<b>2 228 004</b>	<b>294 905</b>
<b>SUM EGENKAPITAL OG GJELD</b>		<b>7 001 595</b>	<b>6 551 398</b>



Organisasjonsnr: 988 395 641  
VOLLDAL INVEST AS

NOTEOPPLYSNINGER - SELSKAP - alle poster oppgitt i hele tall

Note

Antall aksjer og aksjeeiere

Note

2

Antall årsverk i regnskapsåret

Virksomheten har hatt følgende antall årsverk:

0.00

Omløpsmidler                      Startdato      Sluttdato      Endring

Skattemessig fremf.undersk. Startdato      Sluttdato      Endring

Kortsiktig gjeld                      Startdato      Sluttdato      Endring

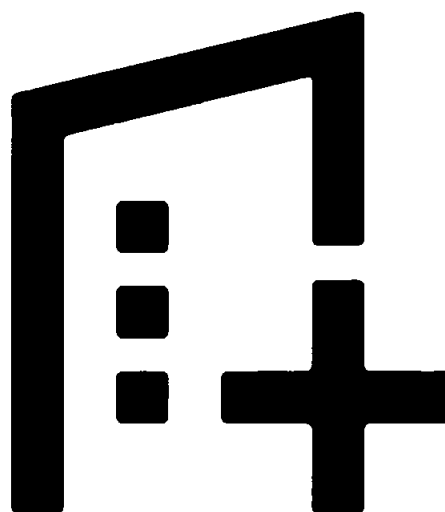


# Årsregnskap 2021

---

## Volldal Invest AS

org. nr. 988 395 641



Utarbeidet av Formue Accounting AS



## Voldal Invest AS

### RESULTATREGNSKAP 01.01. - 31.12.

	Note	2021	2020
<b>DRIFTSINNEKTER</b>			
Salgsinntekt		615 333	997 640
Avkastning på finansinvesteringer	1	<u>79 121</u>	<u>55 286</u>
<b>SUM DRIFTSINNEKT</b>		<b><u>694 454</u></b>	<b><u>1 052 926</u></b>
<b>DRIFTSKOSTNADER</b>			
Annen driftskostnad		<u>(39 629)</u>	<u>(92 522)</u>
<b>SUM DRIFTSKOSTNAD</b>		<b><u>(39 629)</u></b>	<b><u>(92 522)</u></b>
<b>DRIFTSRESULTAT</b>		<b><u>654 825</u></b>	<b><u>960 404</u></b>
<b>FINANSPOSTER</b>			
Annen renteinntekt		4 183	22 295
Annen finansinntekt		538	1 414
Annen finanskostnad		0	(2 118)
<b>SUM FINANSPOSTER</b>		<b><u>4 721</u></b>	<b><u>21 592</u></b>
<b>ORDINÆRT RESULTAT FØR SKATTEKOSTNAD</b>		<b><u>659 546</u></b>	<b><u>981 995</u></b>
Skattekostnad på ordinært resultat	3	(133 179)	(205 568)
<b>ÅRSRESULTAT</b>		<b><u>526 367</u></b>	<b><u>776 427</u></b>
<b>DISPONERING (DEKNING) AV ÅRSRESULTATET</b>			
Tilleggsutbytte		2 009 270	0
Avsatt til annen egenkapital		0	776 427
Overført fra annen egenkapital		<u>(1 482 903)</u>	<u>0</u>
<b>SUM DISPONERT (DEKKET)</b>	6	<b><u>526 367</u></b>	<b><u>776 427</u></b>

8



## Voldal Invest AS

### BALANSE PR. 31.12.

	Note	2021	2020
<b>EIENDELER</b>			
<b>ANLEGGSMIDLER</b>			
<b>Finansielle anleggsmidler</b>			
Investeringer i aksjer og andeler	4	5 249 608	5 249 608
<b>Sum finansielle anleggsmidler</b>		<u>5 249 608</u>	<u>5 249 608</u>
<b>SUM ANLEGGSMIDLER</b>		<u>5 249 608</u>	<u>5 249 608</u>
<b>OMLØPSMIDLER</b>			
<b>Finansielle omløpsmidler</b>			
Omløpsaksjer og -aksjefond	5	8 680	68 600
Andeler i deltakerligende selskaper	5	151 100	179 299
<b>Sum finansielle omløpsmidler</b>		<u>159 780</u>	<u>247 899</u>
Bankinnskudd, kontanter o.l.		1 592 207	1 053 892
<b>SUM OMLØPSMIDLER</b>		<u>1 751 987</u>	<u>1 301 791</u>
<b>SUM EIENDELER</b>		<u>7 001 595</u>	<u>6 551 398</u>

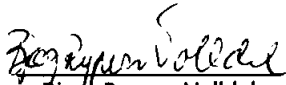


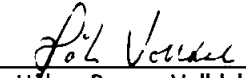
## Vollidal Invest AS


BALANSE PR. 31.12.

	Note	2021	2020
<b>EGENKAPITAL OG GJELD</b>			
<b>EGENKAPITAL</b>			
<b>Innskutt egenkapital</b>			
Aksjekapital	6	4 212 431	4 212 431
<b>Sum innskutt egenkapital</b>		<b>4 212 431</b>	<b>4 212 431</b>
<b>Opptjent egenkapital</b>			
Annen egenkapital	6	561 160	2 044 062
<b>Sum opptjent egenkapital</b>		<b>561 160</b>	<b>2 044 062</b>
<b>SUM EGENKAPITAL</b>		<b>4 773 591</b>	<b>6 256 493</b>
<b>GJELD</b>			
<b>Kortsiktig gjeld</b>			
Leverandørgjeld		5 225	7 397
Betalbar skatt	3	133 179	205 568
Skyldige offentlige avgifter		80 330	81 940
Utbytte	6	2 009 270	0
<b>Sum kortsiktig gjeld</b>		<b>2 228 004</b>	<b>294 905</b>
<b>SUM GJELD</b>		<b>2 228 004</b>	<b>294 905</b>
<b>SUM EGENKAPITAL OG GJELD</b>		<b>7 001 595</b>	<b>6 551 398</b>

Oslo, 19.06.2022

  
Bjørn Rypern Vollidal  
Styremedlem og daglig leder

  
Håkon Rypern Vollidal  
Styremedlem

  
Olav Vollidal  
Styrets leder



## Voldal Invest AS

### NOTER TIL ÅRSREGNSKAPET 2021

#### REGNSKAPSPRINSIPPER

Årsregnskapet er satt opp i samsvar med regnskapsloven og god regnskapsskikk for små foretak.

Eiendeler bestemt til varig eie eller bruk er klassifisert som anleggsmidler. Andre eiendeler er klassifisert som omløpsmidler. Fordringer som skal tilbakebetales innen ett år, er uansett klassifisert som omløpsmidler. Ved klassifisering av kortsiktig og langsiktig gjeld er tilsvarende kriterier lagt til grunn.

#### Anleggsmidler

Anleggsmidler vurderes til anskaffelseskost, men nedskrives til virkelig verdi når verdifallet forventes ikke å være forbigående. Nedskrivningen reverseres når grunnlaget for nedskrivningen ikke lenger er til stede. Anleggsmidler med begrenset økonomisk levetid avskrives planmessig. Langsiktig gjeld balanseføres til nominelt mottatt beløp på etableringstidspunktet.

#### Omløpsmidler

Omløpsmidler vurderes til laveste av anskaffelseskost og virkelig verdi. Kortsiktig gjeld balanseføres til nominelt mottatt beløp på etableringstidspunktet.

#### Investeringer i aksjer, andeler og andre finansielle instrumenter

Kortsiktige plasseringer (aksjer, andeler mv. vurdert som omløpsmidler) vurderes til laveste av anskaffelseskost og virkelig verdi på balansedagen. For verdipapirer som er en del av en veldiversifisert portefølje med innslag av ulike aktivklasser der porteføljen forvaltes samlet med hensyn på risiko og avkastning, benyttes laveste verdiprinsipp samlet for porteføljen.

#### Driftsinntekter

Tjenester inntektsføres etter hvert som de leveres.

#### Inntektsføring av avkastning på investeringer

Avkastning på investering i aksjer, andeler og andre finansielle instrumenter, samt mottatt utbytte og andre utdelinger, inngår i avkastning på finansinvesteringer under driftsinntekter. Avkastning inkluderer både realiserte og urealiserte resultatførte beløp, renter på obligasjoner og pengemarkedsfond og valutaendringer knyttet til investeringer. Negativ avkastning (resultatførte tap og nedskrivning) kommer til fradrag. Netto negativ avkastning inngår i negativ avkastning på finansinvesteringer under driftskostnader.

#### Skatt

Skattekostnaden i resultatregnskapet omfatter både periodens betalbare skatt og endring i utsatt skatt. Utsatt skatt/skattefordel er beregnet med 22% på grunnlag av de midlertidige forskjeller som eksisterer mellom regnskapsmessige og skattemessige verdier. Skatteøkende og skattereduserende midlertidige forskjeller som reverserer eller kan reversere i samme periode er utlignet. Utsatt skattefordel er i samsvar med god regnskapsskikk for små foretak unnlatt balanseført.

6



## Voldal Invest AS

### NOTER TIL ÅRSREGNSKAPET 2021

---

#### NOTE 1 SAMMENSLÅTTE POSTER

<b>Positiv / Negativ avkastning finansinvesteringer</b>	<b>2021</b>	<b>2020</b>
Mottatt utbytte / renter obligasjoner og pengemarkedsfond	88 400	72 220
Realisert gevinst / tap finansinvesteringer	0	-16 934
Urealisert resultatført verdiendring på finansinvesteringer	-9 279	0
<b>Sum</b>	<b>79 121</b>	<b>55 286</b>

#### NOTE 2 LØNSKOSTNADER, GODTGJØRELSER MM

Selskapet har i 2021 sysselsatt 0 årsverk.

1



## Voldal Invest AS

## NOTER TIL ÅRSREGNSKAPET 2021

## NOTE 3 SKATT

Årets skattekostnad	2021	2020
Resultatført skatt på ordinært resultat:		
Betalbar skatt	133 179	205 568
Endring i utsatt skattefordel	0	0
<b>Skattekostnad ordinært resultat</b>	<b>133 179</b>	<b>205 568</b>

Skattepliktig inntekt:		
Ordinært resultat før skatt	659 546	981 995
Permanente forskjeller	-54 188	-47 594
<b>Skattepliktig inntekt</b>	<b>605 358</b>	<b>934 401</b>

Betalbar skatt i balansen:		
Betalbar skatt på årets resultat	133 179	205 568
<b>Sum betalbar skatt i balansen</b>	<b>133 179</b>	<b>205 568</b>

Skatteeffekten av midlertidige forskjeller som har gitt opphav til utsatt skatt og utsatte skattefordeler, spesifisert på typer av midlertidige forskjeller

	2021	2020	Endring
Andeler	-112 836	-92 886	19 950
Inngår ikke i beregningen av utsatt skatt	112 836	92 886	-19 950
<b>Utsatt skattefordel (22 %)</b>	<b>0</b>	<b>0</b>	<b>0</b>

I henhold til God regnskapsskikk for små foretak balanseføres ikke utsatt skattefordel.

## NOTE 4 LANGSIKTIGE VERDIPAPIRER

	Anskaffelses kost	Balanseført verdi
<b>Anleggsmidler</b>		
Fiber-Trespo Holding AS, ordinære	2 250 000	2 250 000
Fiber-Trespo Holding AS, preferanse	2 750 000	2 750 000
Kongsberg Automotive Holding ASA	249 608	249 608
<b>Sum</b>	<b>5 249 608</b>	<b>5 249 608</b>

A



## Voldal Invest AS

### NOTER TIL ÅRSREGNSKAPET 2021

#### NOTE 5 INVESTERINGER I AKSJER, ANDELER OG ANDRE FINANSIELLE INSTRUMENTER

Investeringer	Anskaffelses kost	Balansført verdi 31.12.2021	Virkelig verdi 31.12.2021	Uinnkalt ansvar*)
Omløpsaksjer og -aksjefond	13 160	8 680	8 680	0
Andeler i deltakerlignede selskaper	155 899	151 100	151 100	239 620
<b>Sum</b>	<b>169 059</b>	<b>159 780</b>	<b>159 780</b>	<b>239 620</b>

\*) Uinnkalt ansvar er på tidspunktet for avleggelse av regnskapet.

#### NOTE 6 EGENKAPITAL

Egenkapital	Aksjekapital	Annen egenkapital	Sum egenkapital
01.01.2021	4 212 431	2 044 062	6 256 493
Årets resultat	0	526 367	526 367
Tilleggsutbytte		-2 009 270	-2 009 270
<b>31.12.2021</b>	<b>4 212 431</b>	<b>561 160</b>	<b>4 773 591</b>

5