



ÅRSREGNSKAPET FOR REGNSKAPSÅRET 2023 - GENERELL INFORMASJON

Enheten

Organisasjonsnummer:	919 288 833
Organisasjonsform:	Aksjeselskap
Foretaksnavn:	VESLEBJØNN INVEST AS
Forretningsadresse:	Frusetbakken 17 2817 GJØVIK

Regnskapsår

Årsregnskapets periode:	01.01.2023 - 31.12.2023
-------------------------	-------------------------

Konsern

Morselskap i konsern:	Ja
Konsernregnskap lagt ved:	Nei

Regnskapsregler

Regler for små foretak benyttet:	Ja
Benyttet ved utarbeidelsen av årsregnskapet til selskapet:	Regnskapslovens alminnelige regler

Årsregnskapet fastsatt av kompetent organ

Bekreftet av representant for selskapet:	Rune Bjørnødegård
Dato for fastsettelse av årsregnskapet:	22.07.2024

Grunnlag for avgivelse

År 2023: Årsregnskapet er elektronisk innlevert
År 2022: Tall er hentet fra elektronisk innlevert årsregnskap fra 2023

Det er ikke krav til at årsregnskapet m.v. som sendes til Regnskapsregisteret er undertegnet. Kontrollen på at dette er utført ligger hos revisor/enhetens øverste organ. Sikkerheten ivaretas ved at innsender har rolle/rettighet for innsending av årsregnskapet via Altinn, og ved at det bekreftes at årsregnskapet er fastsatt av kompetent organ.

Brønnøysundregistrene, 03.08.2025



Resultatregnskap

Beløp i: NOK	Note	2023	2022
RESULTATREGNSKAP			
Inntekter			
Salgsinntekt		10 774	
Sum inntekter		10 774	
Kostnader			
Lønnskostnad	1		
Avskrivning av driftsmidler og immaterielle eiendeler	2	51 000	51 000
Annen driftskostnad		19 663	15 695
Sum kostnader		70 663	66 695
Driftsresultat		-59 889	-66 695
Finansinntekter og finanskostnader			
Annen renteinntekt			171
Sum finansinntekter			171
Annen rentekostnad		13 845	13 236
Annen finanskostnad			300
Sum finanskostnader		13 845	13 536
Netto finans		-13 845	-13 364
Ordinært resultat før skattekostnad		-73 733	-80 059
Skattekostnad på resultat	3		
Ordinært resultat etter skattekostnad		-73 733	-80 059
Årsresultat	4, 5	-73 733	-80 059
Årsresultat etter minoritetsinteresser		-73 733	-80 059
Totalresultat		-73 733	-80 059
Overføringer og disponeringer			
Udekket tap		-73 733	-26 662
Overført fra annen egenkapital			-53 397



Resultatregnskap

Beløp i: NOK	Note	2023	2022
Sum overføringer og disponeringer		-73 733	-80 059



Balanse

Beløp i: NOK	Note	2023	2022
BALANSE - EIENDELER			
Anleggsmidler			
Immaterielle eiendeler			
Konsesjoner, patenter o.l.		380 600	431 600
Sum immaterielle eiendeler	2	380 600	431 600
Finansielle anleggsmidler			
Investering i datterselskap		869 000	869 000
Lån til foretak i samme konsern	6	619 622	739 622
Investeringer i tilknyttet selskap		30 000	30 000
Andre langsiktige fordringer		30 000	30 000
Sum finansielle anleggsmidler		1 548 622	1 668 622
Sum anleggsmidler		1 929 222	2 100 222
Omløpsmidler			
Varer			
Bankinnskudd, kontanter og lignende			
Bankinnskudd, kontanter o.l.		39 413	55 329
Sum bankinnskudd, kontanter og lignende		39 413	55 329
Sum omløpsmidler		39 413	55 329
SUM EIENDELER		1 968 635	2 155 551
BALANSE - EGENKAPITAL OG GJELD			
Egenkapital			
Innskutt egenkapital			
Aksjekapital	7	30 000	30 000
Sum innskutt egenkapital		30 000	30 000
Opptjent egenkapital			
Udekket tap		100 395	26 662



Balanse

Beløp i: NOK	Note	2023	2022
Sum opptjent egenkapital		-100 395	-26 662
Sum egenkapital	4, 5	-70 395	3 338
Gjeld			
Langsiktig gjeld			
Annen langsiktig gjeld			
Øvrig langsiktig gjeld	6	1 974 220	2 102 563
Sum annen langsiktig gjeld		1 974 220	2 102 563
Sum langsiktig gjeld		1 974 220	2 102 563
Kortsiktig gjeld			
Leverandørgjeld		29 630	13 551
Betalbar skatt	3		
Annen kortsiktig gjeld		35 181	36 099
Sum kortsiktig gjeld		64 811	49 650
Sum gjeld		2 039 031	2 152 213
SUM EGENKAPITAL OG GJELD		1 968 635	2 155 551



Brønnøysundregistrene

ÅRSREGNSKAP FOR REGNSKAPSÅRET 2023 - GENERELL INFORMASJON

Journalnummer: 2024 675922

Enheten

Organisasjonsnummer: 919 288 833
Organisasjonsform: Aksjeselskap
Foretaksnavn: VESLEBJØNN INVEST AS
Forretningsadresse: Frusetbakken 17
2817 GJØVIK

Regnskapsår

Årsregnskapets periode: 01.01.2023 - 31.12.2023

Konsern

Morselskap i konsern: Ja
Konsernregnskap lagt ved: Nei

Regnskapsregler

Regler for små foretak benyttet: Ja
Benyttet ved utarbeidelsen av
årsregnskapet til selskapet: Regnskapslovens alminnelige regler

Årsregnskapet fastsatt av kompetent organ

Bekreftet av representant for selskapet: Rune Bjørnødegård
Dato for fastsettelse av årsregnskapet: 22.07.2024

Revisjon

Selskapet har besluttet at årsregnskapet
ikke skal revideres: Ja
Årsregnskapet er utarbeidet av ekstern
autorisert regnskapsfører: Ja
Ekstern autorisert regnskapsfører har i
løpet av regnskapsåret bistått ved den
løpende regnskapsføringen eller utført
andre tjenester for selskapet enn å
utarbeide årsregnskapet: Ja

Grunnlag for avgivelse

År 2023: Årsregnskap er elektronisk innlevert.
År 2022: Tall er hentet fra elektronisk innlevert årsregnskap fra 2023.

Det er ikke krav til at årsregnskapet m.v. som sendes til Regnskapsregisteret er undertegnet. Kontrollen på at dette er utført ligger hos revisor/enhetens øverste organ. Sikkerheten ivaretas ved at innsender har rolle/rettighet for innsending av årsregnskapet via Altinn, og ved at det bekreftes at årsregnskapet er fastsatt av kompetent organ.

Brønnøysundregistrene, 27.07.2024

Brønnøysundregistrene
Postadresse: Postboks 900, 8910 Brønnøysund
Telefon: 75 00 75 00
E-post: firmapost@brreg.no Internett: www.brreg.no
Organisasjonsnummer: 974 760 673



Organisasjonsnr: 919 288 833
VESLEBJØNN INVEST AS

RESULTATREGNSKAP

Beløp i: NOK	Note	2023	2022
RESULTATREGNSKAP			
Inntekter			
Salgsinntekt		10 774	
Sum inntekter		10 774	
Kostnader			
Lønnskostnad	1		
Avskrivning av driftsmidler og immaterielle eiendeler	2	51 000	51 000
Annen driftskostnad		19 663	15 695
Sum kostnader		70 663	66 695
Driftsresultat		-59 889	-66 695
Finansinntekter og finanskostnader			
Annen renteinntekt			171
Sum finansinntekter			171
Annen rentekostnad		13 845	13 236
Annen finanskostnad			300
Sum finanskostnader		13 845	13 536
Netto finans		-13 845	-13 364
Ordinært resultat før skattekostnad			
Skattekostnad på resultat	3	-73 733	-80 059
Ordinært resultat etter skattekostnad		-73 733	-80 059
Årsresultat	4, 5	-73 733	-80 059
Årsresultat etter minoritetsinteresser		-73 733	-80 059
Totalresultat		-73 733	-80 059
Overføringer og disponeringer			
Udekket tap		-73 733	-26 662
Overført fra annen egenkapital			-53 397
Sum overføringer og disponeringer		-73 733	-80 059



Organisasjonsnr: 919 288 833
VESLEBJØNN INVEST AS

BALANSE

Beløp i: NOK

	Note	2023	2022
--	------	------	------

BALANSE - EIENDELER

Anleggsmidler

Immaterielle eiendeler

Konsesjoner, patenter o.l.		380 600	431 600
Sum immaterielle eiendeler	2	380 600	431 600

Finansielle anleggsmidler

Investering i datterselskap		869 000	869 000
Lån til foretak i samme konsern	6	619 622	739 622
Investeringer i tilknyttet selskap		30 000	30 000
Andre langsiktige fordringer		30 000	30 000
Sum finansielle anleggsmidler		1 548 622	1 668 622

Sum anleggsmidler		1 929 222	2 100 222
--------------------------	--	------------------	------------------

Omløpsmidler

Varer

Bankinnskudd, kontanter og lignende

Bankinnskudd, kontanter o. l.		39 413	55 329
Sum bankinnskudd, kontanter og lignende		39 413	55 329

Sum omløpsmidler		39 413	55 329
-------------------------	--	---------------	---------------

SUM EIENDELER		1 968 635	2 155 551
----------------------	--	------------------	------------------

BALANSE - EGENKAPITAL OG GJELD

Egenkapital

Innskutt egenkapital

Aksjekapital	7	30 000	30 000
Sum innskutt egenkapital		30 000	30 000

Opptjent egenkapital

Udekket tap		100 395	26 662
Sum opptjent egenkapital		-100 395	-26 662

Sum egenkapital	4, 5	-70 395	3 338
------------------------	-------------	----------------	--------------

Gjeld



Langsiktig gjeld			
Annen langsiktig gjeld			
Øvrig langsiktig gjeld	6	1 974 220	2 102 563
Sum annen langsiktig gjeld		1 974 220	2 102 563
Sum langsiktig gjeld		1 974 220	2 102 563
Kortsiktig gjeld			
Leverandørgjeld		29 630	13 551
Betalbar skatt	3		
Annen kortsiktig gjeld		35 181	36 099
Sum kortsiktig gjeld		64 811	49 650
Sum gjeld		2 039 031	2 152 213
SUM EGENKAPITAL OG GJELD		1 968 635	2 155 551



Organisasjonsnr: 919 288 833
VESLEBJØNN INVEST AS

NOTEOPPLYSNINGER - SELSKAP - alle poster oppgitt i hele tall

Note

1

Antall årsverk i regnskapsåret
0.00

Sum Beløp

Balanseført verdi 31.12. Varige driftsmidler Immaterielle eiend.

Konsernregnskap

Morselskapet sitt navn

Forretningskontor for morselskapet

Begrunnelse for at datterselskap er utelatt fra konsolideringen

Samlet beløp - tilknyttet selskap Årets Fjorårets

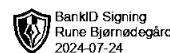
Samlet beløp - foretak i samme konsern Årets Fjorårets

Samlet beløp - foretak i samme konsern Årets Fjorårets

Samlet beløp - felles kontrollert virksomhet Årets Fjorårets

Pantstillelse Beløp

Beholdning av egne aksjer Antall Pålydende Andel av aksjek.

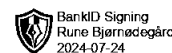


Årsregnskap 2023

Veslebjønn Invest AS

Resultatregnskap
Balanse
Noter til regnskapet

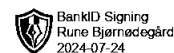
Org.nr.: 919 288 833



Resultatregnskap

Veslebjønn Invest AS

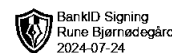
Driftsinntekter og driftskostnader	Note	2023	2022
Salgsinntekt		10 774	0
Sum driftsinntekter		<u>10 774</u>	<u>0</u>
Avskrivning av driftsmidler og immaterielle eiendeler	2	51 000	51 000
Annen driftskostnad		19 663	15 695
Sum driftskostnader		<u>70 663</u>	<u>66 695</u>
Driftsresultat		<u>-59 889</u>	<u>-66 695</u>
Finansinntekter og finanskostnader			
Annen renteinntekt		0	171
Annen rentekostnad		13 845	13 236
Annen finanskostnad		0	300
Resultat av finansposter		<u>-13 845</u>	<u>-13 364</u>
Resultat før skattekostnad		<u>-73 733</u>	<u>-80 059</u>
Resultat		<u>-73 733</u>	<u>-80 059</u>
Årsresultat	4, 5	<u>-73 733</u>	<u>-80 059</u>
Overføringer			
Overført til udekket tap		73 733	26 662
Overført fra annen egenkapital		0	53 397
Sum overføringer		<u>-73 733</u>	<u>-80 059</u>



Balanse

Veslebjønn Invest AS

Eiendeler	Note	2023	2022
Anleggsmidler			
Immaterielle eiendeler			
Konsesjoner, patenter o.l.		380 600	431 600
Sum immaterielle eiendeler	2	<u>380 600</u>	<u>431 600</u>
Finansielle anleggsmidler			
Investeringer i datterselskap		869 000	869 000
Lån til foretak i samme konsern	6	619 622	739 622
Investeringer i tilknyttet selskap		30 000	30 000
Andre langsiktige fordringer		30 000	30 000
Sum finansielle anleggsmidler		<u>1 548 622</u>	<u>1 668 622</u>
Sum anleggsmidler		<u>1 929 222</u>	<u>2 100 222</u>
Bankinnskudd, kontanter o.l.		39 413	55 329
Sum omløpsmidler		<u>39 413</u>	<u>55 329</u>
Sum eiendeler		<u>1 968 635</u>	<u>2 155 551</u>



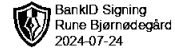
Balanse

Veslebjønn Invest AS

Egenkapital og gjeld	Note	2023	2022
Innskutt egenkapital			
Aksjekapital	7	30 000	30 000
Sum innskutt egenkapital		<u>30 000</u>	<u>30 000</u>
Opptjent egenkapital			
Udekket tap		-100 395	-26 662
Sum opptjent egenkapital		<u>-100 395</u>	<u>-26 662</u>
Sum egenkapital	4, 5	<u>-70 395</u>	<u>3 338</u>
Gjeld			
Annen langsiktig gjeld			
Øvrig langsiktig gjeld	6	1 974 220	2 102 563
Sum annen langsiktig gjeld		<u>1 974 220</u>	<u>2 102 563</u>
Kortsiktig gjeld			
Leverandørgjeld		29 630	13 551
Annen kortsiktig gjeld		35 181	36 099
Sum kortsiktig gjeld		<u>64 811</u>	<u>49 650</u>
Sum gjeld		<u>2 039 031</u>	<u>2 152 213</u>
Sum egenkapital og gjeld		<u>1 968 635</u>	<u>2 155 551</u>

Gjøvik, 22.07.2024
Styret i Veslebjønn Invest AS

Rune Bjørnødegård
styreleder



Regnskapsprinsipper

Årsregnskapet er satt opp i samsvar med regnskapsloven og NRS 8 - God regnskapsskikk for små foretak.

Driftsinntekter

Inntektsføring ved salg av varer skjer på leveringstidspunktet. Tjenester inntektsføres etter hvert som de leveres.

Skatt

Skattekostnaden i resultatregnskapet omfatter både periodens betalbare skatt og endring i utsatt skatt. Utsatt skatt er beregnet med 22 % på grunnlag av de midlertidige forskjeller som eksisterer mellom regnskapsmessige og skattemessige verdier, samt ligningsmessig underskudd til fremføring ved utgangen av regnskapsåret. Skatteøkende og skattereduserende midlertidige forskjeller som reverserer eller kan reverseres i samme periode er utlignet og nettoført.

Klassifisering og vurdering av anleggsmidler

Anleggsmidler omfatter eiendeler bestemt til varig eie og bruk. Anleggsmidler er vurdert til anskaffelseskost. Varige driftsmidler balanseføres og avskrives over driftsmidlets økonomiske levetid. Avskrivningsperioden for fast eiendom anskaffet etter 2009 er dekomponert i en del som gjelder råbygget og en del som gjelder faste tekniske installasjoner. Varige driftsmidler nedskrives til gjenvinnbart beløp ved verdifall som forventes ikke å være forbigående. Gjenvinnbart beløp er det høyeste av netto salgsverdi og verdi i bruk. Verdi i bruk er nåverdi av fremtidige kontantstrømmer knyttet til eiendelen. Nedskrivningen reverseres når grunnlaget for nedskrivningen ikke lenger er til stede.

Klassifisering og vurdering av omløpsmidler

Omløpsmidler og kortsiktig gjeld omfatter normalt poster som forfaller til betaling innen ett år etter balansedagen, samt poster som knytter seg til varekretsløpet. Omløpsmidler vurderes til laveste verdi av anskaffelseskost og virkelig verdi.

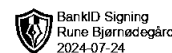
Aksjer i datterselskap

Datterselskap vurderes etter kostmetoden i selskapsregnskapet. Investeringen er vurdert til anskaffelseskost for aksjene med mindre nedskrivning har vært nødvendig. Det er foretatt nedskrivning til virkelig verdi når verdifall skyldes årsaker som ikke kan forventes å være forbigående og det må anses nødvendig etter god regnskapsskikk. Nedskrivninger er reversert når grunnlaget for nedskrivning ikke lenger er til stede.

Utbytte, konsernbidrag og andre utdelinger fra datterselskap er inntektsført samme år som det er avsatt i givers regnskap. Overstiger utbytte / konsernbidraget andelen av opptjent resultat etter anskaffelsestidspunktet, representerer den overskytende del tilbakebetaling av investert kapital, og utdelingene er fratrukket investeringens verdi i balansen til morselskapet.

Note 1 Lønnskostnader

Veslebjønn Invest AS har ikke hatt lønns- eller personalkostnader i 2023 og det foreligger heller ingen slike forpliktelser.



Note 2 Anleggsmidler

	Lisenser	Sum
Anskaffelseskost pr. 01.01.23	510 105	510 105
= Anskaffelseskost 31.12.23	510 105	510 105
Akkumulerte avskrivninger 31.12.23	129 505	129 505
= Bokført verdi 31.12.23	380 600	380 600
Årets ordinære avskrivninger	51 000	51 000
Økonomisk levetid	10 år	

Note 3 Skatt

Årets skattekostnad	2023	2022
Resultatført skatt på ordinært resultat:		
Betalbar skatt	0	0
Endring i utsatt skattefordel	0	0
Skattekostnad ordinært resultat	0	0

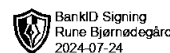
Skattepliktig inntekt:		
Resultat før skatt	-73 733	-80 059
Permanente forskjeller	0	-20
Skattepliktig inntekt	-73 733	-80 079

Betalbar skatt i balansen:		
Betalbar skatt på årets resultat	0	0
Sum betalbar skatt i balansen	0	0

Skatteeffekten av midlertidige forskjeller og underskudd til fremføring som har gitt opphav til utsatt skatt og utsatte skattefordeler, spesifisert på typer av midlertidige forskjeller

	2023	2022	Endring
Akkumulert fremførbart underskudd	-579 570	-505 837	73 733
Inngår ikke i beregningen av utsatt skatt	579 570	505 837	-73 733
Utsatt skattefordel (22 %)	0	0	0

I henhold til God regnskapsskikk for små foretak balanseføres ikke utsatt skattefordel.



Note 4 Egenkapital

	Aksjekapital	Udekket tap	Sum egenkapital
Pr 01.01.2023	30 000	-26 662	3 338
Årets resultat		-73 733	-73 733
Pr 31.12.2023	30 000	-100 395	-70 395

Note 5 Fortsatt drift

Resultatet for 2023 viser et underskudd på kr 73 733 etter skatt, mot et underskudd på kr 80 059 i 2022.

Selskapets inntekter er basert på gevinster og utbytte fra datterselskap og tilknyttet selskap som fortsatt merker store utfordringer etter Covid-19 pandemien. Aksjekapitalen er tapt, men styret ser ikke på dette som kritisk da utsiktene for datterselskap fremover er positive. Styrets leder har tro på at selskapet skal klare seg på en forsvarlig måte.

Styret vurderer at forutsetningene for fortsatt drift er til stede og legger det til grunn for sin virksomhet.

Note 6 Mellomværende med selskap i samme konsern

	2023	2022
Fordringer		
Lån til foretak i samme konsern	619 622	739 622
Sum	619 622	739 622
Gjeld		
Lån fra foretak i samme konsern	20 000	20 000
Sum	20 000	20 000

Konsernmellomværende er ikke renteberegnet.

Note 7 Aksjonærer

Aksjekapitalen i Veslebjønn Invest AS pr. 31.12 består av:

	Antall	Pålydende	Bokført
Ordinære aksjer	30 000	1,0	30 000
Sum	30 000		30 000

Eierstruktur

De største aksjonærene i % pr. 31.12 var:

	Ordinære	Eierandel	Stemmeandel
Rune Bjørnødegård	30 000	100,0	100,0

Aksjer eiet av medlemmer i styret og daglig leder:

Navn	Verv	Ordinære
Rune Bjørnødegård	styreleder	30 000
Totalt antall aksjer		30 000