



ÅRSREGNSKAPET FOR REGNSKAPSÅRET 2023 - GENERELL INFORMASJON

Enheten

Organisasjonsnummer: 923 489 010
Organisasjonsform: Aksjeselskap
Foretaksnavn: SKÅRUNGEN II AS
Forretningsadresse: Austevollshellevegen 67
5384 TORANGSVÅG

Regnskapsår

Årsregnskapets periode: 01.01.2023 - 31.12.2023

Konsern

Morselskap i konsern: Nei

Regnskapsregler

Regler for små foretak benyttet: Nei
Benyttet ved utarbeidelsen av årsregnskapet til selskapet: Regnskapslovens alminnelige regler

Årsregnskapet fastsatt av kompetent organ

Bekreftet av representant for selskapet: Ragnhild Cathrine Østervold
Dato for fastsettelse av årsregnskapet: 22.07.2024

Grunnlag for avgivelse

År 2023: Årsregnskapet er elektronisk innlevert
År 2022: Tall er hentet fra elektronisk innlevert årsregnskap fra 2023

Det er ikke krav til at årsregnskapet m.v. som sendes til Regnskapsregisteret er undertegnet. Kontrollen på at dette er utført ligger hos revisor/enhetens øverste organ. Sikkerheten ivaretas ved at innsender har rolle/rettighet for innsending av årsregnskapet via Altinn, og ved at det bekreftes at årsregnskapet er fastsatt av kompetent organ.

Brønnøysundregistrene, 09.07.2025



Resultatregnskap

Beløp i: NOK	Note	2023	2022
RESULTATREGNSKAP			
Inntekter			
Salgsinntekt		131 804 799	97 519 900
Annen driftsinntekt		12 000	12 000
Sum inntekter	2	131 816 799	97 531 900
Kostnader			
Lønnskostnad	3	39 819 237	28 977 014
Avskrivning av driftsmidler og immaterielle eiendeler	4	22 313 376	23 393 929
Annen driftskostnad	3	38 606 532	33 090 133
Sum kostnader		100 739 145	85 461 076
Driftsresultat		31 077 654	12 070 824
Finansinntekter og finanskostnader			
Annen renteinntekt		1 786 075	395 008
Annen finansinntekt		26 730	9 483
Sum finansinntekter		1 812 805	404 491
Annen rentekostnad		12 662 340	8 956 976
Annen finanskostnad		16 732	158 766
Sum finanskostnader		12 679 072	9 115 741
Netto finans		-10 866 267	-8 711 250
Ordinært resultat før skattekostnad		20 211 387	3 359 574
Skattekostnad på resultat	5	4 508 271	837 789
Ordinært resultat etter skattekostnad		15 703 116	2 521 785
Årsresultat	6	15 703 116	2 521 785
Årsresultat etter minoritetsinteresser		15 703 116	2 521 785
Totalresultat		15 703 116	2 521 785
Overføringer og disponeringer			



Resultatregnskap

Beløp i: NOK	Note	2023	2022
Tilleggsutbytte		581 316	
Avsatt til annen egenkapital		15 121 800	2 521 785
Sum overføringer og disponeringer		15 703 116	2 521 785



Balanse

Beløp i: NOK	Note	2023	2022
BALANSE - EIENDELER			
Anleggsmidler			
Immaterielle eiendeler			
Konsesjoner	4, 7	180 261 771	194 735 300
Sum immaterielle eiendeler		180 261 771	194 735 300
Varige driftsmidler			
Skip	4, 7	45 098 965	48 895 263
Not og trålbruk	4, 7	1 569 383	2 058 330
Driftsløsøre, inventar o.a. utstyr	4	549 162	250 682
Sum varige driftsmidler		47 217 511	51 204 275
Sum anleggsmidler	4	227 479 282	245 939 575
Omløpsmidler			
Varer			
Bunkersbeholdning	7, 8	3 000 000	3 060 000
Sum varer		3 000 000	3 060 000
Fordringer			
Kundefordringer		7 559	237 520
Andre kortsiktige fordringer		360 584	1 498 507
Sum fordringer		368 143	1 736 028
Bankinnskudd, kontanter og lignende			
Bankinnskudd, kontanter o.l.	9	73 595 254	44 859 344
Sum bankinnskudd, kontanter og lignende		73 595 254	44 859 344
Sum omløpsmidler		76 963 398	49 655 372
SUM EIENDELER		304 442 679	295 594 947

BALANSE - EGENKAPITAL OG GJELD

Egenkapital



Balanse

Beløp i: NOK	Note	2023	2022
Innskutt egenkapital			
Aksjekapital	10	303 847	303 847
Overkurs		67 210 128	67 210 128
Sum innskutt egenkapital		67 513 974	67 513 974
Opptjent egenkapital			
Annen egenkapital		22 295 150	7 173 350
Sum opptjent egenkapital		22 295 150	7 173 350
Sum egenkapital	6	89 809 125	74 687 325
Gjeld			
Langsiktig gjeld			
Utsatt skatt	5	4 858 946	5 736 601
Sum avsetninger for forpliktelser		4 858 946	5 736 601
Annen langsiktig gjeld			
Gjeld til kredittinstitusjoner	7	185 064 000	198 364 000
Lån Skår og Østervold Invest	7		
Sum annen langsiktig gjeld		185 064 000	198 364 000
Sum langsiktig gjeld		189 922 946	204 100 601
Kortsiktig gjeld			
Leverandørgjeld		3 960 952	1 066 467
Betalbar skatt	5	5 385 926	1 989 779
Skyldig offentlige avgifter		12 589 782	8 552 085
Annen kortsiktig gjeld		2 773 949	5 198 691
Sum kortsiktig gjeld		24 710 609	16 807 022
Sum gjeld		214 633 554	220 907 622
SUM EGENKAPITAL OG GJELD		304 442 679	295 594 947



Vestre Strømkaien 13
5008 Bergen
Norway
Tel: +47 55 33 61 00
www.mazars.no

Til generalforsamlingen i Skårungen II AS

Uavhengig revisors beretning

Konklusjon

Vi har revidert årsregnskapet for Skårungen II AS som viser et overskudd på NOK 15 703 116. Årsregnskapet består av balanse per 31. desember 2023, resultatregnskap og kontantstrømoppstilling for regnskapsåret avsluttet per denne datoen og noter til årsregnskapet, herunder et sammendrag av viktige regnskapsprinsipper.

Etter vår mening

- oppfyller årsregnskapet gjeldende lovkrav, og
- gir årsregnskapet et rettviseende bilde av selskapets finansielle stilling per 31. desember 2023 og av dets resultater og kontantstrømmer for regnskapsåret avsluttet per denne datoen i samsvar med regnskapslovens regler og god regnskapsskikk i Norge.

Grunnlag for konklusjonen

Vi har gjennomført revisjonen i samsvar med International Standards on Auditing (ISA-ene). Våre oppgaver og plikter i henhold til disse standardene er beskrevet nedenfor under "Revisors oppgaver og plikter ved revisjonen av årsregnskapet". Vi er uavhengige av selskapet i samsvar med kravene i relevante lover og forskrifter i Norge og International Code of Ethics for Professional Accountants (inkludert internasjonale uavhengighetsstandarder) utstedt av International Ethics Standards Board for Accountants (IESBA-reglene), og vi har overholdt våre øvrige etiske forpliktelser i samsvar med disse kravene. Innhentet revisjonsbevis er etter vår vurdering tilstrekkelig og hensiktsmessig som grunnlag for vår konklusjon.

Grunnlag for konklusjonen

Vi viser til note 1 – Fortsatt drift, i årsregnskapet som beskriver situasjonen vedrørende selskapets eiersammensetning og forhold til krav i deltagerloven. Vår konklusjon er ikke modifisert som følge av dette forholdet.

Øvrig informasjon

Styret og daglig leder (ledelsen) er ansvarlige for informasjonen i årsberetningen. Vår konklusjon om årsregnskapet ovenfor dekker ikke informasjonen i årsberetningen.

I forbindelse med revisjonen av årsregnskapet er det vår oppgave å lese årsberetningen. Formålet er å vurdere hvorvidt det foreligger vesentlig inkonsistens mellom årsberetningen og årsregnskapet og den kunnskap vi har opparbeidet oss under revisjonen av årsregnskapet, eller hvorvidt informasjon i

Mazars AS
Org. no. 979 605 994

Penneo Dokumentnøkkel: 7307F-MQOFH-ZIYTE-T8QQ0-V0NVO-Y2W7M



mazars

årsberetningen ellers fremstår som vesentlig feil. Vi har plikt til å rapportere dersom årsberetningen fremstår som vesentlig feil. Vi har ingenting å rapportere i så henseende.

Basert på kunnskapen vi har opparbeidet oss i revisjonen, mener vi at årsberetningen

- er konsistent med årsregnskapet og
- inneholder de opplysninger som skal gis i henhold til gjeldende lovkrav.

Ledelsens ansvar for årsregnskapet

Styret og daglig leder (ledelsen) er ansvarlige for å utarbeide årsregnskapet og for at det gir et rettvissende bilde i samsvar med regnskapslovens regler og god regnskapsskikk i Norge. Ledelsen er også ansvarlig for slik internkontroll som den finner nødvendig for å kunne utarbeide et årsregnskap som ikke inneholder vesentlig feilinformasjon, verken som følge av misligheter eller utilsiktede feil.

Ved utarbeidelsen av årsregnskapet må ledelsen ta standpunkt til selskapets evne til fortsatt drift og opplyse om forhold av betydning for fortsatt drift. Forutsetningen om fortsatt drift skal legges til grunn for årsregnskapet så lenge det ikke er sannsynlig at virksomheten vil bli avvirket.

Revisors oppgaver og plikter ved revisjonen av årsregnskapet

Vårt mål er å oppnå betryggende sikkerhet for at årsregnskapet som helhet ikke inneholder vesentlig feilinformasjon, verken som følge av misligheter eller utilsiktede feil, og å avgi en revisjonsberetning som inneholder vår konklusjon. Betryggende sikkerhet er en høy grad av sikkerhet, men ingen garanti for at en revisjon utført i samsvar med ISA-ene, alltid vil avdekke vesentlig feilinformasjon. Feilinformasjon kan oppstå som følge av misligheter eller utilsiktede feil. Feilinformasjon er å anse som vesentlig dersom den enkeltvis eller samlet med rimelighet kan forventes å påvirke de økonomiske beslutningene som brukerne foretar på grunnlag av årsregnskapet.

For videre beskrivelse av revisors oppgaver og plikter vises det til:

<https://revisorforeningen.no/revisjonsberetninger>

Andre forhold

Selskapets årsregnskap er avlagt etter utløpet av lovens frist for avleggelse av årsregnskap.

Mazars AS

Svein-Egil Rydland
statsautorisert revisor
(elektronisk signert)



PENNEO

Signaturene i dette dokumentet er juridisk bindende. Dokument signert med "Penneo™ - sikker digital signatur". De signerende parter sin identitet er registrert, og er listet nedenfor.

"Med min signatur bekrefter jeg alle datoer og innholdet i dette dokument."

Rydland, Svein-Egil

Statsautorisert revisor

Serienummer: no_bankid:9578-5995-4-1019015

IP: 195.139.xxx.xxx

2024-07-11 06:53:51 UTC



Penneo Dokumentnøkkel: 7307F-MQOFH-ZIYTE-T8QQ0-V0NVO-Y2W7M

Dokumentet er signert digitalt, med **Penneo.com**. Alle digitale signatur-data i dokumentet er sikret og validert av den datamaskin-utregnede hash-verdien av det opprinnelige dokument. Dokumentet er låst og tids-stemplet med et sertifikat fra en betrodd tredjepart. All kryptografisk bevis er integrert i denne PDF, for fremtidig validering (hvis nødvendig).

Hvordan bekrefter at dette dokumentet er originalen?

Dokumentet er beskyttet av ett Adobe CDS sertifikat. Når du åpner dokumentet i

Adobe Reader, skal du kunne se at dokumentet er sertifisert av **Penneo e-signature service <penneo@penneo.com>**. Dette garanterer at innholdet i dokumentet ikke har blitt endret.

Det er lett å kontrollere de kryptografiske beviser som er lokalisert inne i dokumentet, med Penneo validator - <https://penneo.com/validator>



Årsregnskap 2023

Skårungen II AS

Styrets årsberetning
Resultatregnskap
Balanse
Kontantstrøm
Noter til regnskapet



Org.nr.: 923 489 010



Årsberetning 2023 for Skårungen II AS

VIRKSOMHETENS ART

Skårungen II AS er et selskap der virksomheten omfatter fiske etter sild, makrell, lodde og kolmule med fiskefartøyet M/S "Malene S". Selskapet er lokalisert i Austevoll kommune.

Skårungen II AS er datterselskap av Solhaug II AS som eies av 100 % av Solhaug AS. Solhaug AS utarbeider konsernregnskap hvor Skårungen II AS inngår i konsolideringen. Solhaug AS har forretningskontor i Austevoll kommune.

FORTSATT DRIFT

Se omtale vedrørende fortsatt drift i note 1 hvor det redegjøres for selskapets status i forhold til eiersammensetning og krav i forhold til deltakerloven.

I samsvar med regnskapslovens § 3-3a bekreftes det at forutsetningen om fortsatt drift er til stede og at denne forutsetningen er lagt til grunn ved utarbeidelsen av regnskapet.

REDEGJØRELSE FOR ÅRSREGNSKAPET

Etter styrets oppfatning gir det fremlagte resultatregnskap og balanse for regnskapsåret 2023 ett rettviseende uttrykk for selskapets stilling og resultat av virksomheten.

Omsetningen i 2023 endte på 131,8 mill. Dette er økning på om lag 34 mill i forhold til 2022. Omsetningsøkningen er i stor grad et resultat av at selskapet oppnådde økte priser for samtlige fiskeslag i 2023. På den andre siden var kvantum som ble fisket hovedsaklig lavere enn året før. Et unntak var for kolmulefisket, hvor kvotene i 2023 var betydelig høyere enn året før, og hvor inntektene totalt ble tredoblet i forhold til fjoråret.

Resultatet etter skatt endte på 15,7 mill. Bokført egenkapital ved utgangen av 2023 var på kr 89 809 124,-. Dette gir en EK-andel på ca 29 % mot 25 % i 2022. Den reelle egenkapitalen til selskapet vil være høyere ettersom det er betydelige merverdier på fiskekvotene.

Selskapets arbeidskapital anses å være tilfredsstillende. Omløpsmidlene overstiger ved årets utgang kortsiktig gjeld med ca 3 ganger og styret anser likviditeten i selskapet til å være god.

Styret kjenner ikke til noen forhold av viktighet for å bedømme selskapets stilling og resultat som ikke fremgår av regnskapet og balansen med noter. Det er heller ikke etter regnskapsårets utgang intrådt forhold som etter styrets syn har betydning ved bedømmelse av regnskapet.

FREMTIDIG UTVIKLING

Styret mener "Malene S" med en basiskvote på 657 tonn, samt kolmulekonsesjon har et godt grunnlag for en fremtidig positiv utvikling og lønnsom drift. Selskapet vil fremover arbeide for en fremtidig positiv utvikling, samt styrke selskapets egenkapital.

FINANSIELL RISIKO

Selskapet opererer i en bransje hvor det til dels er store svingninger fra år til år med tanke på priser, kvotestørrelser og tilgjengelighet på fisk. Dette medfører en risiko som selskapet i liten grad kan påvirke selv. Det at selskapet har kvoter fordelt på flere ulike fiskeslag reduserer denne risikoen, og gir større stabilitet og forutsigbarhet med tanke på omsetning.

Salg av fisk foregår gjennom Norges Sildesalgslag, noe som gjør at kredittrisikoen på kundefordringer er svært liten. Transaksjoner gjøres i norske kroner, og selskapet er dermed heller ikke direkte eksponert for noen valutarisiko. Likviditetsrisikoen vurderes til å være lav slik selskapets stilling er i dag. Gjeldsgraden er moderat og synkende, mens arbeidskapitalen øker i forhold til året før.



ARBEIDSMILJØ, LIKESTILLING OG DISKRIMINERING

Selskapet er opptatt av at de ansatte skal ha et trygt og godt arbeidsmiljø, og har fokus på HMS for å unngå skader. Sykefraværet har i 2023 vært lavt. Det har ikke vært skader i forbindelse med utførelsen av arbeid.

Skårungen II AS har som mål å være en arbeidsplass der det råder full likestilling mellom kvinner og menn. Selskapet diskriminerer ikke på grunnlag av kjønn, religion, nasjonal eller etnisk tilhørighet, samfunnsgruppe eller politisk oppfatning. Selskapet skal legge til rette for anstendige arbeidsforhold for egne ansatte, samt bruke sin påvirkningskraft til å redusere skadevirkninger dersom det avdekkes at samarbeidspartnere ikke etterlever samme krav til menneskerettigheter og anstendige arbeidsforhold.

Selskapet opererer i en mannsdominert næring, men praktiserer likestilling så langt det lar seg gjøre. Selskapet hadde ved årets utløp 18 ansatte, 2 kvinner og 16 menn. Selskapets styre består av 5 personer, hvorav 1 er kvinne.

MILJØRAPPORTERING, SAMFUNNSANSVAR OG ÅPENHETSLOVEN

Skårungen II AS har som mål å minimalisere negativ påvirkning av natur og miljø. Selskapet driver ikke virksomhet som forurensar det ytre miljøet mer enn det som er vanlig for tilsvarende virksomhet. All spillolje og søppel blir levert på land.

Skårungen II AS skal utøve sin virksomhet på en etisk forsvarlig måte. Det aksepteres ikke noen form for korrupsjon, bestikkelser eller andre misligheter.

Selskapet har utarbeidet rutiner i henhold til krav i åpenhetsloven og gjennomført aktsomhetsvurderinger for å kartlegge og forebygge potensielle negative konsekvenser av selskapets virksomhet. Skårungen II AS har ikke nettside hvor redegjørelse etter åpenhetsloven kan publiseres. Redegjørelse kan derfor fås tilsendt kostnadsfritt på forespørsel til selskapet ved Ragnhild Cathrine Østervold - epost cathrine@solship.no.

FORSIKRING FOR STYRETS MEDLEMMER OG DAGLIG LEDER

Det er tegnet forsikring for styrets medlemmer og daglig leder for deres mulige ansvar overfor foretaket og tredjepersoner. Forsikringen omfatter sikredes personlige rettslige erstatningsansvar for formueskade som følge av personlig ledelsesansvar i virksomheten.

FORSKNINGS- OG UTVIKLINGSAKTIVITETER

Skårungen II AS har ikke hatt forsknings- og utviklingsaktiviteter i 2023.

ÅRSRESULTAT OG DISPONERINGER

I 2023 hadde selskapet et resultat etter skattekostnad på kr 15 703 116 som foreslås disponert slik:

Disponering	Beløp
Tilleggsutbytte	581 316
Til annen egenkapital	15 121 800



Austevollshella, 04.07.2024

Styret i Skårungen II AS

Ragnhild Cathrine Østervold
styreleder

Tor Østervold
styremedlem

Leif Harald Skår
styremedlem

Tor Andreas Østervold Drivenes
styremedlem

Sigurd Teige
styremedlem



RESULTATREGNSKAP

SKÅRUNGEN II AS

DRIFTSINNEKTER OG DRIFTSKOSTNADER	Note	2023	2022
Salgsinntekt		131 804 799	97 519 900
Annen driftsinntekt		12 000	12 000
Sum driftsinntekter	2	131 816 799	97 531 900
Lønnskostnad	3	39 819 237	28 977 014
Avskrivning av driftsmidler og immaterielle eiendeler	4	22 313 376	23 393 929
Annen driftskostnad	3	38 606 532	33 090 133
Sum driftskostnader		100 739 145	85 461 076
Driftsresultat		31 077 654	12 070 824
FINANSINNEKTER OG FINANSKOSTNADER			
Renteinntekter		1 786 075	395 008
Annen finansinntekt		26 730	9 483
Rentekostnader		12 662 340	8 956 976
Annen finanskostnad		16 732	158 766
Resultat av finansposter		-10 866 267	-8 711 250
Resultat før skattekostnad		20 211 387	3 359 574
Skattekostnad på resultat	5	4 508 271	837 789
Resultat		15 703 116	2 521 785
Årsresultat	6	15 703 116	2 521 785
OVERFØRINGER			
Tilleggsutbytte		581 316	0
Avsatt til annen egenkapital		15 121 800	2 521 785
Sum overføringer		15 703 116	2 521 785



BALANSE

SKÅRUNGEN II AS

EIENDELER	Note	2023	2022
ANLEGGSMIDLER			
IMMATERIELLE EIENDELER			
Konsesjoner	4, 7	180 261 771	194 735 300
Sum immaterielle eiendeler		180 261 771	194 735 300
VARIGE DRIFTSMIDLER			
Skip	4, 7	45 098 965	48 895 263
Not og trålbruk	4, 7	1 569 383	2 058 330
Driftsløsøre, inventar o.a. utstyr	4	549 162	250 682
Sum varige driftsmidler		47 217 511	51 204 275
FINANSIELLE ANLEGGSMIDLER			
Sum anleggsmidler	4	227 479 282	245 939 575
OMLØPSMIDLER			
Bunkersbeholdning	7, 8	3 000 000	3 060 000
FORDRINGER			
Kundefordringer		7 559	237 520
Andre kortsiktige fordringer		360 584	1 498 507
Sum fordringer		368 143	1 736 028
INVESTERINGER			
Bankinnskudd, kontanter o.l.	9	73 595 254	44 859 344
Sum omløpsmidler		76 963 398	49 655 372
Sum eiendeler		304 442 679	295 594 947





BALANSE


SKÅRUNGEN II AS


EGENKAPITAL OG GJELD	Note	2023	2022
INNSKUTT EGENKAPITAL			
Aksjekapital	10	303 847	303 847
Overkurs		67 210 128	67 210 128
Sum innskutt egenkapital		67 513 974	67 513 974
OPPTJENT EGENKAPITAL			
Annen egenkapital		22 295 150	7 173 350
Sum opptjent egenkapital		22 295 150	7 173 350
Sum egenkapital	6	89 809 125	74 687 325
GJELD			
AVSETNING FOR FORPLIKTELSE			
Utsatt skatt	5	4 858 946	5 736 601
Sum avsetning for forpliktelser		4 858 946	5 736 601
ANNEN LANGSIKTIG GJELD			
Gjeld til kredittinstitusjoner	7	185 064 000	198 364 000
Sum annen langsiktig gjeld		185 064 000	198 364 000
KORTSIKTIG GJELD			
Leverandørgjeld		3 960 952	1 066 467
Betalbar skatt	5	5 385 926	1 989 779
Skyldig offentlige avgifter		12 589 782	8 552 085
Annen kortsiktig gjeld		2 773 949	5 198 691
Sum kortsiktig gjeld		24 710 609	16 807 022
Sum gjeld		214 633 554	220 907 622
Sum egenkapital og gjeld		304 442 679	295 594 947


Austevollshella, 04.07.2024
Styret i Skårungen II AS


Ragnhild Cathrine Østervold
styreleder


Tor Østervold
styremedlem


Leif Harald Skår
styremedlem


Tor Andreas Østervold Drivenes
styremedlem


Sigurd Teige
styremedlem



INDIREKTE KONTANTSTRØM

SKÅRUNGEN II AS

	Note	2023	2022
KONTANTSTRØMMER FRA OPERASJONELLE AKTIVITETER			
Resultat før skattekostnad		20 211 387	3 359 574
Periodens betalte skatt		1 989 779	3 520 020
Ordinære avskrivninger		22 313 376	23 393 929
Endring i varelager		60 000	-1 050 000
Endring i kundefordringer		229 961	5 165 755
Endring i leverandørgjeld		2 894 485	-455 278
Endring i andre tidsavgrensingsposter		2 750 878	-7 279 982
Netto kontantstrøm fra operasjonelle aktiviteter		46 470 308	19 613 978
KONTANTSTRØMMER FRA INVESTERINGSAKTIVITETER			
Utbetalinger ved kjøp av varige driftsmidler		3 853 082	565 996
Netto kontantstrøm fra investeringsaktiviteter		-3 853 082	-565 996
KONTANTSTRØMMER FRA FINANSIERINGSAKTIVITETER			
Utbetalinger ved nedbetaling av langsiktig gjeld		13 300 000	13 300 000
Utbetalinger av utbytte		581 316	10 000 000
Netto kontantstrøm fra finansieringsaktiviteter		-13 881 316	-23 300 000
Netto endring i kontanter og kontantekvivalenter		28 735 910	-4 252 018
Beh. av kont. og kontantekvivalenter ved per. begynnel		44 859 344	49 111 363
Beh. av kont. og kontantekvivalenter ved per. slutt		73 595 255	44 859 345



NOTER 2023 SKÅRUNGEN II AS

923 489 010

Regnskapsprinsipper

Årsregnskapet er satt opp i samsvar med regnskapslovens bestemmelser og god regnskapsskikk.

BRUK AV ESTIMATER

I utarbeidelse av årsregnskapet har man brukt estimater og forutsetninger som har påvirket resultatregnskapet og verdsettelsen av eiendeler og gjeld, samt usikre eiendeler og forpliktelser på balansedagen i henhold til god regnskapsskikk. Områder som i stor grad inneholder slike skjønsmessige vurderinger, høy grad av kompleksitet, eller områder hvor forutsetninger og estimater er vesentlige for årsregnskapet, er beskrevet i notene.

INNETEKTER

Inntektsføring ved salg av varer skjer på leveringstidspunktet. Tjenester inntektsføres etter hvert som de leveres.

SKATT

Skattekostnaden i resultatregnskapet omfatter både periodens betalbare skatt og endring i utsatt skatt. Utsatt skatt er beregnet med 22 % på grunnlag av de midlertidige forskjeller som eksisterer mellom regnskapsmessige og skattemessige verdier, samt ligningsmessig underskudd til fremføring ved utgangen av regnskapsåret. Skatteøkende og skattereduserende midlertidige forskjeller som reverserer eller kan reverseres i samme periode er utlignet og nettoført. Netto utsatt skattefordel balanseføres i den grad det er sannsynlig at denne kan bli utnyttet.

KLASSIFISERING OG VURDERING AV ANLEGGSMIDLER

Anleggsmidler omfatter eiendeler bestemt til varig eie og bruk. Anleggsmidler er vurdert til anskaffelseskost, fratrukket avskrivninger og nedskrivninger. Langsiktig gjeld balanseføres til nominelt beløp på transaksjonstidspunktet.

Varige driftsmidler balanseføres og avskrives over driftsmidlets økonomiske levetid. Vesentlige driftsmidler som består av flere betydelige komponenter med ulik levetid er dekomponert med ulik avskrivningstid for de ulike komponentene. Direkte vedlikehold av driftsmidler kostnadsføres løpende under driftskostnader, mens påkostninger eller forbedringer tillegges driftsmidlets kostpris og avskrives i takt med driftsmidlet. Varige driftsmidler nedskrives til gjenvinnbart beløp ved verdifall som forventes ikke å være forbigående. Gjenvinnbart beløp er det høyeste av netto salgsverdi og verdi i bruk. Verdi i bruk er nåverdi av fremtidige kontantstrømmer knyttet til eiendelen. Nedskrivningen reverseres når grunnlaget for nedskrivningen ikke lenger er til stede.

KLASSIFISERING OG VURDERING AV OMLØPSMIDLER

Omløpsmidler og kortsiktig gjeld omfatter normalt poster som forfaller til betaling innen ett år etter balansedagen, samt poster som knytter seg til varekretsløpet. Omløpsmidler vurderes til laveste verdi av anskaffelseskost og virkelig verdi. Kortsiktig gjeld balanseføres til nominelt beløp på transaksjonstidspunktet.

FORSKNING OG UTVIKLING

Utgifter til forskning og utvikling balanseføres i den grad man kan identifisere en fremtidig økonomisk fordel knyttet til utvikling av en identifiserbar immaterielle eiendel og hvor anskaffelseskostnaden kan måles pålitelig. I motsatt fall kostnadsføres slike utgifter løpende. Balanseført forskning og utvikling avskrives lineært over økonomisk levetid.

VARER

Varer er vurdert til det laveste av anskaffelseskost og netto salgsverdi. Netto salgsverdi er estimert salgspris ved ordinær drift etter fradrag for beregnede nødvendige utgifter for gjennomføring av salget. Anskaffelseskost inkluderer utgifter påløpt ved anskaffelse av varene og kostnader for å bringe varene til nåværende plassering og tilordnes ved bruk av FIFO - prinsippet.



NOTER 2023 SKÅRUNGEN II AS

923 489 010

FORDRINGER

Kundefordringer og andre fordringer oppføres til pålydende etter fradrag for avsetning til forventet tap. Avsetning til tap gjøres på grunnlag av en individuell vurdering av de enkelte fordringene. For øvrige kundefordringer utføres en uspesifisert avsetning for å dekke forventet tap på krav.

PENSJONER - INNSKUDDSBASERT ORDNING

Kostnaden til innskuddsbasert pensjonsordning tilsvarer periodens premie til forsikringsselskapet.

KONTANTSTRØMOPPSTILLING

Kontantstrømoppstillingen er utarbeidet etter den indirekte metoden. Kontanter og kontantekvivalenter omfatter kontanter, bankinnskudd og andre kortsiktige, likvide plasseringer.

Note 1 Fortsatt drift

Majoritetsaksjonæren i Solhaug AS søkte 27. november 2023 Fiskeridirektoratet om forhåndsgodkjennelse av eierendringer som inngår i et generasjonsskifte. Som følge av endringer i andelen aktive eiere under søknadsbehandlingen, ble det inngitt en oppdatert søknad 8. mars 2024. Fiskeridirektoratet skiftet under prosessen saksbehandler, som 7. mai 2024 av slo den første søknaden uten å ta høyde for den oppdaterte søknaden. Majoritetsaksjonæren har anmodet om omgjøring av vedtaket basert på den oppdaterte søknaden, subsidiært påklaget vedtaket, den 28. mai 2024. Den oppdaterte søknaden vil etter styrets vurdering innebære at deltakerlovens krav til eiersammensetning er oppfylt.

Et ev. avslag på søknaden om å overføre de aktuelle aksjene som omsøkt, vil medføre at aksjene må overføres til andre eiere. Fiskeridirektoratet har bekreftet at det i tråd med vanlig praksis vil bli gitt rimelig frist og anledning til å endre eiersammensetningen slik at den blir i samsvar med regelverket.

Det er etter styrets vurdering ingen usikkerhet knyttet til videre drift av selskapet som følge av denne situasjonen eller av andre forhold i selskapet.

Note 2 Salgsinntekter

Selskapets omsetning skjer i all hovedsak i Norge.

	2023	2022
Pr. Virksomhetsområde		
Fiskeriinntekter	131 804 799	97 519 900
Leieinntekter	12 000	12 000
Sum	131 816 799	97 531 900



NOTER 2023 SKÅRUNGEN II AS

923 489 010

Note 3 Lønnskostnader, antall ansatte, godtgjørelser, lån til ansatte m.m.

Lønnskostnader	2023	2022
Lønninger	34 648 334	24 440 455
Arbeidsgiveravgift/produktavgift	2 807 563	2 185 281
Pensjonskostnader	639 327	515 926
Andre ytelser	1 724 013	1 835 352
Sum	39 819 237	28 977 014

Gjennomsnittlig antall årsverk: 18

Ytelser til ledende personer	Daglig leder	Styre
Lønn	931 764	2 743 161
Annen godtgjørelse	21 392	7 586

Av utbetalinger til styremedlemmer gjelder kr 130 000,- styrehonorar, mens det øvrige gjelder lott og hyre.

PENSJONSFORPLIKTELSE

Selskapet er pliktig til å ha tjenstepensjonsordning etter lov om obligatorisk tjenstepensjon. Selskapets pensjonsordninger tilfredsstiller kravene i denne lov.

REVISOR

Kostnadsført revisjonshonorar for 2023 utgjør kr 66 000,-. I tillegg kommer honorar for andre tjenester med kr 9 900,-.

Note 4 Anleggsmidler

	Redskaper og utstyr	Driftsløsøre, inventar ol.	Skip
Anskaffelseskost pr. 01.01.23	19 486 219	727 551	105 307 963
+ Tilgang kjøpte driftsmidler	498 000	470 380	2 884 702
= Anskaffelseskost 31.12.23	19 984 219	1 197 931	108 192 665
Akkumulerte avskrivninger 31.12.23	18 414 836	648 769	63 093 700
= Bokført verdi 31.12.23	1 569 383	549 162	45 098 965
Årets ordinære avskrivninger	986 947	171 900	6 681 000
Økonomisk levetid	4-5 år	3-8 år	7-16 år

	Konsesjoner	Sum
Anskaffelseskost pr. 01.01.23	284 975 589	410 497 322
+ Tilgang kjøpte driftsmidler		3 853 082
= Anskaffelseskost 31.12.23	284 975 589	414 350 405
Akkumulerte avskrivninger 31.12.23	104 713 819	186 871 124
= Bokført verdi 31.12.23	180 261 770	227 479 281
Årets ordinære avskrivninger	14 473 529	22 313 376
Økonomisk levetid	15-20 år	



NOTER 2023 SKÅRUNGEN II AS

923 489 010

Note 5 Skatt

<u>Årets skattekostnad</u>	<u>2023</u>	<u>2022</u>
Resultatført skatt på ordinært resultat:		
Betalbar skatt	5 385 926	1 989 779
Endring i utsatt skattefordel	-877 655	-1 151 990
Skattekostnad ordinært resultat	4 508 271	837 789
Skattepliktig inntekt:		
Resultat før skatt	20 211 387	3 359 574
Permanente forskjeller	280 759	448 560
Endring i midlertidige forskjeller	3 989 337	5 236 318
Skattepliktig inntekt	24 481 484	9 044 452
Betalbar skatt i balansen:		
Betalbar skatt på årets resultat	5 385 926	1 989 779
Sum betalbar skatt i balansen	5 385 926	1 989 779

Skatteeffekten av midlertidige forskjeller som har gitt opphav til utsatt skatt og utsatte skattefordeler, spesifisert på typer av midlertidige forskjeller

	<u>2023</u>	<u>2022</u>	<u>Endring</u>
Varige driftsmidler	13 209 460	14 987 689	1 778 230
Gevinst – og tapskonto	8 870 214	11 087 768	2 217 554
Pensjonspremie/- forpliktelse	6 446	0	-6 446
Sum	22 086 120	26 075 457	3 989 337
Grunnlag for utsatt skatt	22 086 120	26 075 457	3 989 337
Utsatt skatt (22 %)	4 858 946	5 736 601	877 654

Note 6 Egenkapital

	<u>Aksjekapital</u>	<u>Overkurs</u>	<u>Annen Innskutt egenkapital</u>	<u>Annen egenkapital</u>	<u>Sum egenkapital</u>
Pr. 31.12.2022	303 847	67 210 128	0	7 173 350	74 687 325
Årets resultat				15 703 116	15 703 116
Tilleggsutbytte				-581 316	-581 316
Pr 31.12.2023	303 847	67 210 128	0	22 295 150	89 809 125



NOTER 2023 SKÅRUNGEN II AS

923 489 010

Note 7 Langsiktig gjeld, pantstillelser og garantier m.v.

Pantstillelser og garantier:

Bokført pantesikret gjeld 185 064 000

Balansført verdi av pantsatte eiendeler:

Skip inkl. konsesjoner 225 284 409

Varelager 3 000 000

Redskaper 1 569 383

Selskapets langsiktige gjeld er per 31.12.2023 sikret med pant i MS Malene S på kr 300 mill, samt pant i redskaper, varelager og kundefordringer på totalt kr 40 millioner kr.

Gjeld som forfaller mer enn fem år
etter regnskapsårets slutt:

Gjeld til kredittinstitusjoner 0

Avdragsprofil:

2024	2025	2026	2027	2028	Deretter	Sum
13 300 000	151 064 000	20 700 000				185 064 000

Lån i Spv ble refinansiert i 2023. Løpetid er 2 år med en låneprofil på 15 år. Årlige avdrag er på 11 mill. Ballong på kr 148 764 000,- forfaller til betaling i år 2025.

Lån i Innovasjon Norge har 20 års løpetid og årlige avdrag på 2,3 mill. Restlån på kr 20 700 000- forfaller til betaling i 2026.

Note 8 Varer

Varelager	2023	2022
Bunkersbeholdning	3 000 000	3 060 000
Sum varelager	3 000 000	3 060 000



NOTER 2023 SKÅRUNGEN II AS

923 489 010

Note 9 Bundne midler

I posten bankinnskudd inngår bundne skattetrekksmidler med kr 8 609 739,-.

Note 10 Aksjonærer

AKSJEKAPITALEN I SKÅRUNGEN II AS PR. 31.12 BESTÅR AV:

	Antall	Pålydende	Bokført
Ordinære aksjer	273 462	1,11	303 847
Sum	273 462		303 847

EIERSTRUKTUR

De største aksjonærene i % pr. 31.12 var:

	Ordinære	Eierandel	Stemmeandel
Solhaug II AS	149 587	54,70	54,70
Skår Og Østervold Invest 2 AS	46 977	17,18	17,18
Mamor AS	22 602	8,27	8,27
Heine Skår Invest AS	13 574	4,96	4,96
Inge Marius Invest AS	13 574	4,96	4,96
Lars Tore Invest AS	13 574	4,96	4,96
Skår Og Sjursten Invest AS	13 574	4,96	4,96
Totalt antall aksjer	273 462	100,00	100,00

AKSJER EIET AV MEDLEMMER I STYRET OG DAGLIG LEDER:

Navn	Verv	Ordinære
Tor Østervold	styremedlem	80 778
Ragnhild Cathrine Østervold	styreleder	22 932
Leif Harald Skår	styremedlem	7 562
Totalt antall aksjer		111 273