



## ÅRSREGNSKAPET FOR REGNSKAPSÅRET 2022 - GENERELL INFORMASJON

### Enheten

Organisasjonsnummer: 916 575 300  
Organisasjonsform: Aksjeselskap  
Foretaksnavn: PELTO INVEST AS  
Forretningsadresse: Storgata 2  
9008 TROMSØ

### Regnskapsår

Årsregnskapets periode: 01.01.2022 - 31.12.2022

### Konsern

Morselskap i konsern: Nei

### Regnskapsregler

Regler for små foretak benyttet: Ja  
Benyttet ved utarbeidelsen av årsregnskapet til selskapet: Regnskapslovens alminnelige regler

### Årsregnskapet fastsatt av kompetent organ

Bekreftet av representant for selskapet: Tord Moen  
Dato for fastsettelse av årsregnskapet: 22.07.2023

### Grunnlag for avgivelse

År 2022: Årsregnskapet er elektronisk innlevert  
År 2021: Tall er hentet fra elektronisk innlevert årsregnskap fra 2022

*Det er ikke krav til at årsregnskapet m.v. som sendes til Regnskapsregisteret er undertegnet. Kontrollen på at dette er utført ligger hos revisor/enhetens øverste organ. Sikkerheten ivaretas ved at innsender har rolle/rettighet for innsending av årsregnskapet via Altinn, og ved at det bekreftes at årsregnskapet er fastsatt av kompetent organ.*

Brønnøysundregistrene, 05.08.2024



## Resultatregnskap

Beløp i: NOK	Note	2022	2021
<b>RESULTATREGNSKAP</b>			
<b>Inntekter</b>			
Salgsinntekt		2 701 715	1 882 253
Annen driftsinntekt		41 514	
<b>Sum inntekter</b>		<b>2 743 229</b>	<b>1 882 253</b>
<b>Kostnader</b>			
Varekostnad		357 700	
Lønnskostnad	1	1 281 979	1 200 449
Avskrivning på varige driftsmidler	2	13 552	34 331
Annen driftskostnad		664 708	415 349
<b>Sum kostnader</b>		<b>2 317 938</b>	<b>1 650 129</b>
<b>Driftsresultat</b>		<b>425 291</b>	<b>232 124</b>
<b>Finansinntekter og finanskostnader</b>			
Annen renteinntekt		145	
Verdiøkning av markedsb. finansielle oml.m			1 316
<b>Sum finansinntekter</b>		<b>145</b>	<b>1 316</b>
Annen rentekostnad		33 804	4 130
Annen finanskostnad			11 405
<b>Sum finanskostnader</b>		<b>33 804</b>	<b>15 536</b>
<b>Netto finans</b>		<b>-33 659</b>	<b>-14 220</b>
<b>Ordinært resultat før skattekostnad</b>		<b>391 632</b>	<b>217 904</b>
Skattekostnad på ordinært resultat	3	110 094	46 489
<b>Ordinært resultat etter skattekostnad</b>		<b>281 538</b>	<b>171 415</b>
<b>Årsresultat</b>		<b>281 538</b>	<b>171 415</b>
<b>Årsresultat etter minoritetsinteresser</b>		<b>281 538</b>	<b>171 415</b>
<b>Overføringer og disponeringer</b>			
Overføringer annen egenkapital	4	281 539	171 415



## Resultatregnskap

<b>Beløp i: NOK</b>	<b>Note</b>	<b>2022</b>	<b>2021</b>
Sum overføringer og disponeringer		281 539	171 415



## Balanse

Beløp i: NOK	Note	2022	2021
<b>BALANSE - EIENDELER</b>			
<b>Anleggsmidler</b>			
<b>Immaterielle eiendeler</b>			
<b>Varige driftsmidler</b>			
Driftsløsøre, inventar, verktøy, kontorm.	2	29 844	43 396
<b>Sum varige driftsmidler</b>		<b>29 844</b>	<b>43 396</b>
<b>Finansielle anleggsmidler</b>			
Investeringer i aksjer og andeler	5	2 919 000	2 201 600
Andre langsiktige fordringer		200 000	201 997
<b>Sum finansielle anleggsmidler</b>		<b>3 119 000</b>	<b>2 403 597</b>
<b>Sum anleggsmidler</b>		<b>3 148 845</b>	<b>2 446 993</b>
<b>Omløpsmidler</b>			
<b>Varer</b>			
<b>Fordringer</b>			
Kundefordringer		70 969	1 447
Andre kortsiktige fordringer	6	939 373	624 874
<b>Sum fordringer</b>		<b>1 010 342</b>	<b>626 321</b>
<b>Bankinnskudd, kontanter og lignende</b>			
Bankinnskudd, kontanter o.l.	7	637 866	325 213
<b>Sum bankinnskudd, kontanter og lignende</b>		<b>637 866</b>	<b>325 213</b>
<b>Sum omløpsmidler</b>		<b>1 648 208</b>	<b>951 534</b>
<b>SUM EIENDELER</b>		<b>4 797 053</b>	<b>3 398 528</b>

## BALANSE - EGENKAPITAL OG GJELD

### Egenkapital

#### Innskutt egenkapital



## Balanse

<b>Beløp i: NOK</b>	<b>Note</b>	<b>2022</b>	<b>2021</b>
Selskapskapital	4,8	30 000	30 000
<b>Sum innskutt egenkapital</b>		<b>30 000</b>	<b>30 000</b>
<b>Opptjent egenkapital</b>			
Annen egenkapital	4	3 387 346	3 105 807
<b>Sum opptjent egenkapital</b>		<b>3 387 346</b>	<b>3 105 807</b>
<b>Sum egenkapital</b>		<b>3 417 346</b>	<b>3 135 807</b>
<b>Gjeld</b>			
<b>Langsiktig gjeld</b>			
<b>Annen langsiktig gjeld</b>			
Øvrig langsiktig gjeld	9	956 992	
<b>Sum annen langsiktig gjeld</b>		<b>956 992</b>	
<b>Sum langsiktig gjeld</b>		<b>956 992</b>	<b>0</b>
<b>Kortsiktig gjeld</b>			
Leverandørgjeld		-12 962	-14 567
Betalbar skatt	3	110 094	46 489
Skyldig offentlige avgifter		109 990	88 596
Annen kortsiktig gjeld	10	215 593	142 202
<b>Sum kortsiktig gjeld</b>		<b>422 715</b>	<b>262 721</b>
<b>Sum gjeld</b>		<b>1 379 707</b>	<b>262 721</b>
<b>SUM EGENKAPITAL OG GJELD</b>		<b>4 797 053</b>	<b>3 398 528</b>



## Brønnøysundregistrene

### ÅRSREGNSKAP FOR REGNSKAPSÅRET 2022 - GENERELL INFORMASJON

Journalnummer: 2023 648221

#### Enheten

Organisasjonsnummer: 916 575 300  
Organisasjonsform: Aksjeselskap  
Foretaksnavn: PELTO INVEST AS  
Forretningsadresse: Storgata 2  
9008 TROMSØ

#### Regnskapsår

Årsregnskapets periode: 01.01.2022 - 31.12.2022

#### Konsern

Morselskap i konsern: Nei

#### Regnskapsregler

Regler for små foretak benyttet: Ja  
Benyttet ved utarbeidelsen av  
årsregnskapet til selskapet: Regnskapslovens alminnelige regler

#### Årsregnskapet fastsatt av kompetent organ

Bekreftet av representant for selskapet: Tord Moen  
Dato for fastsettelse av årsregnskapet: 22.07.2023

#### Revisjon

Selskapet har besluttet at årsregnskapet  
ikke skal revideres: Ja  
Årsregnskapet er utarbeidet av ekstern  
autorisert regnskapsfører: Ja  
Ekstern autorisert regnskapsfører har i  
løpet av regnskapsåret bistått ved den  
løpende regnskapsføringen eller utført  
andre tjenester for selskapet enn å  
utarbeide årsregnskapet: Ja

#### Grunnlag for avgivelse

År 2022: Årsregnskap er elektronisk innlevert.  
År 2021: Tall er hentet fra elektronisk innlevert årsregnskap fra 2022.

*Det er ikke krav til at årsregnskapet m.v. som sendes til Regnskapsregisteret er undertegnet. Kontrollen på at dette er utført ligger hos revisor/enhetens øverste organ. Sikkerheten ivaretas ved at innsender har rolle/rettighet for innsending av årsregnskapet via Altinn, og ved at det bekreftes at årsregnskapet er fastsatt av kompetent organ.*

Brønnøysundregistrene, 25.07.2023

---

Brønnøysundregistrene  
Postadresse: Postboks 900, 8910 Brønnøysund  
Telefon: 75 00 75 00  
E-post: firmapost@brreg.no Internett: www.brreg.no  
Organisasjonsnummer: 974 760 673



Organisasjonsnr: 916 575 300  
PELTO INVEST AS

## RESULTATREGNSKAP

<b>Beløp i: NOK</b>	<b>Note</b>	<b>2022</b>	<b>2021</b>
<b>RESULTATREGNSKAP</b>			
<b>Inntekter</b>			
Salgsinntekt		2 701 715	1 882 253
Annen driftsinntekt		41 514	
<b>Sum inntekter</b>		<b>2 743 229</b>	<b>1 882 253</b>
<b>Kostnader</b>			
Varekostnad		357 700	
Lønnskostnad	1	1 281 979	1 200 449
Avskrivning på varige driftsmidler	2	13 552	34 331
Annen driftskostnad		664 708	415 349
<b>Sum kostnader</b>		<b>2 317 938</b>	<b>1 650 129</b>
<b>Driftsresultat</b>		<b>425 291</b>	<b>232 124</b>
<b>Finansinntekter og finanskostnader</b>			
Annen renteinntekt		145	
Verdiøkning av markedsb. finansielle oml.m			1 316
<b>Sum finansinntekter</b>		<b>145</b>	<b>1 316</b>
Annen rentekostnad		33 804	4 130
Annen finanskostnad			11 405
<b>Sum finanskostnader</b>		<b>33 804</b>	<b>15 536</b>
<b>Netto finans</b>		<b>-33 659</b>	<b>-14 220</b>
<b>Ordinært resultat før skattekostnad</b>			
Skattekostnad på ordinært resultat	3	110 094	46 489
<b>Ordinært resultat etter skattekostnad</b>		<b>281 538</b>	<b>171 415</b>
<b>Årsresultat</b>		<b>281 538</b>	<b>171 415</b>
<b>Årsresultat etter minoritetsinteresser</b>		<b>281 538</b>	<b>171 415</b>
<b>Overføringer og disponeringer</b>			
Overføringer annen egenkapital	4	281 539	171 415
<b>Sum overføringer og disponeringer</b>		<b>281 539</b>	<b>171 415</b>



Organisasjonsnr: 916 575 300  
PELTO INVEST AS

## BALANSE

Beløp i: NOK	Note	2022	2021
--------------	------	------	------

### BALANSE - EIENDELER

#### Anleggsmidler Immaterielle eiendeler

#### Varige driftsmidler

Driftsløsøre, inventar, verktøy, kontorm.	2	29 844	43 396
<b>Sum varige driftsmidler</b>		<b>29 844</b>	<b>43 396</b>

#### Finansielle anleggsmidler

Investeringer i aksjer og andeler	5	2 919 000	2 201 600
Andre langsiktige fordringer		200 000	201 997
<b>Sum finansielle anleggsmidler</b>		<b>3 119 000</b>	<b>2 403 597</b>
<b>Sum anleggsmidler</b>		<b>3 148 845</b>	<b>2 446 993</b>

#### Omløpsmidler

#### Varer

#### Fordringer

Kundefordringer		70 969	1 447
Andre kortsiktige fordringer	6	939 373	624 874
<b>Sum fordringer</b>		<b>1 010 342</b>	<b>626 321</b>

#### Bankinnskudd, kontanter og lignende

Bankinnskudd, kontanter o. l.	7	637 866	325 213
<b>Sum bankinnskudd, kontanter og lignende</b>		<b>637 866</b>	<b>325 213</b>

<b>Sum omløpsmidler</b>		<b>1 648 208</b>	<b>951 534</b>
-------------------------	--	------------------	----------------

<b>SUM EIENDELER</b>		<b>4 797 053</b>	<b>3 398 528</b>
----------------------	--	------------------	------------------

### BALANSE - EGENKAPITAL OG GJELD

#### Egenkapital

Innskutt egenkapital			
Selskapskapital	4,8	30 000	30 000
<b>Sum innskutt egenkapital</b>		<b>30 000</b>	<b>30 000</b>

#### Opptjent egenkapital



Annen egenkapital	4	3 387 346	3 105 807
<b>Sum opptjent egenkapital</b>		<b>3 387 346</b>	<b>3 105 807</b>
<b>Sum egenkapital</b>		<b>3 417 346</b>	<b>3 135 807</b>
<b>Gjeld</b>			
<b>Langsiktig gjeld</b>			
Annen langsiktig gjeld			
Øvrig langsiktig gjeld	9	956 992	
<b>Sum annen langsiktig gjeld</b>		<b>956 992</b>	
<b>Sum langsiktig gjeld</b>		<b>956 992</b>	<b>0</b>
<b>Kortsiktig gjeld</b>			
Leverandørgjeld		-12 962	-14 567
Betalbar skatt	3	110 094	46 489
Skyldig offentlige avgifter		109 990	88 596
Annen kortsiktig gjeld	10	215 593	142 202
<b>Sum kortsiktig gjeld</b>		<b>422 715</b>	<b>262 721</b>
<b>Sum gjeld</b>		<b>1 379 707</b>	<b>262 721</b>
<b>SUM EGENKAPITAL OG GJELD</b>		<b>4 797 053</b>	<b>3 398 528</b>



Organisasjonsnr: 916 575 300  
PELTO INVEST AS

NOTEOPPLYSNINGER - SELSKAP - alle poster oppgitt i hele tall

## Note

Antall årsverk i regnskapsåret  
1.00

<u>Sum</u>	<u>Beløp</u>
<u>Balanseført verdi 31.12.</u>	<u>Varige driftsmidler Immaterielle eiend.</u>

## Konsernregnskap

Morselskapet sitt navn

Forretningskontor for morselskapet

Begrunnelse for at datterselskap er utelatt fra konsolideringen

Konsern, tilknyttet selskap m.v. - fordringer og gjeld

## Fordringer

<u>Samlet beløp - tilknyttet selskap</u>	<u>Årets</u>	<u>Fjorårets</u>
------------------------------------------	--------------	------------------

<u>Samlet beløp - foretak i samme konsern</u>	<u>Årets</u>	<u>Fjorårets</u>
-----------------------------------------------	--------------	------------------

<u>Samlet beløp - foretak i samme konsern</u>	<u>Årets</u>	<u>Fjorårets</u>
-----------------------------------------------	--------------	------------------

<u>Samlet beløp - felles kontrollert virksomhet</u>	<u>Årets</u>	<u>Fjorårets</u>
-----------------------------------------------------	--------------	------------------

<u>Pantstillelse</u>	<u>Beløp</u>
----------------------	--------------

<u>Beholdning av egne aksjer</u>	<u>Antall</u>	<u>Pålydende</u>	<u>Andel av aksjek.</u>
----------------------------------	---------------	------------------	-------------------------



**Note**

**Lån og sikkerhetsstillelse til medlemmer**

Er det gitt lån eller sikkerhetsstillelse til ledende personer: Nei

Opplysninger om:

Medlemmer av:

Mer om lån og sikkerhetsstillelse

**Note**

**Noteopplysninger ut over minimumskravene for små foretak**

Fullstendige noteopplysninger fremkommer av vedlagte PDF-dokument



**Årsregnskap 2022  
for  
Pelto Invest AS**

**Organisasjonsnr. 916575300**

**Utarbeidet av:**

Mål Regnskap AS  
Godkjent regnskapsselskap  
Seminarbakken 4  
9008 TROMSØ



Organisasjonsnr. 889438762



Pelto Invest AS

## Resultatregnskap

	Note	2022	2021
<b>DRIFTSINNEKTER OG DRIFTSKOSTNADER</b>			
<b>Driftsinntekter</b>			
Salgsinntekt		2 701 715	1 882 253
Annen driftsinntekt		41 514	0
<b>Sum driftsinntekter</b>		<b>2 743 229</b>	<b>1 882 253</b>
<b>Driftskostnader</b>			
Varekostnad		357 700	0
Lønnskostnad	1	1 281 979	1 200 449
Avskrivning på varige driftsmidler	2	13 552	34 331
Annen driftskostnad		664 708	415 349
<b>Sum driftskostnader</b>		<b>2 317 938</b>	<b>1 650 129</b>
<b>DRIFTSRESULTAT</b>		<b>425 291</b>	<b>232 124</b>
<b>FINANSINNEKTER OG FINANSKOSTNADER</b>			
<b>Finansinntekter</b>			
Verdiøkning av markedsb. finansielle oml.m		0	1 316
Annen renteinntekt		145	0
Annen finansinntekt		0	0
<b>Sum finansinntekter</b>		<b>145</b>	<b>1 316</b>
<b>Finanskostnader</b>			
Annen rentekostnad		33 804	4 130
Annen finanskostnad		0	11 405
<b>Sum finanskostnader</b>		<b>33 804</b>	<b>15 536</b>
<b>NETTO FINANSPOSTER</b>		<b>(33 659)</b>	<b>(14 220)</b>
<b>ORDINÆRT RES. FØR SKATTEKOSTNAD</b>		<b>391 633</b>	<b>217 904</b>
Skattekostnad på ordinært resultat	3	110 094	46 489
<b>ORDINÆRT RESULTAT</b>		<b>281 539</b>	<b>171 415</b>
<b>ÅRSRESULTAT</b>		<b>281 539</b>	<b>171 415</b>
<b>OVERF. OG DISPONERINGER</b>			
Overføringer annen egenkapital	4	281 539	171 415
<b>SUM OVERF. OG DISP.</b>		<b>281 539</b>	<b>171 415</b>

Årsregnskap for Pelto Invest AS

Organisasjonsnr. 916575300



Pelto Invest AS

**Balanse pr. 31.12.2022**

	Note	31.12.2022	31.12.2021
<b>EIENDELER</b>			
<b>ANLEGGSMIDLER</b>			
<b>Varige driftsmidler</b>			
Driftsløsøre, inventar, verktøy, kontorm.	2	29 845	43 396
<b>Sum varige driftsmidler</b>		<b>29 845</b>	<b>43 396</b>
<b>Finansielle anleggsmidler</b>			
Investeringer i aksjer og andeler	5	2 919 000	2 201 600
Andre langsiktige fordringer		200 000	201 997
<b>Sum finansielle anleggsmidler</b>		<b>3 119 000</b>	<b>2 403 597</b>
<b>SUM ANLEGGSMIDLER</b>		<b>3 148 845</b>	<b>2 446 993</b>
<b>OMLØPSMIDLER</b>			
<b>Fordringer</b>			
Kundefordringer		70 969	1 447
Andre kortsiktige fordringer	6	939 373	624 874
<b>Sum fordringer</b>		<b>1 010 342</b>	<b>626 321</b>
Bankinnskudd, kontanter o.l.	7	637 866	325 213
<b>SUM OMLØPSMIDLER</b>		<b>1 648 208</b>	<b>951 534</b>
<b>SUM EIENDELER</b>		<b>4 797 053</b>	<b>3 398 528</b>
<b>EGENKAPITAL OG GJELD</b>			
<b>EGENKAPITAL</b>			
<b>Innskutt egenkapital</b>			
Selskapskapital	4,8	30 000	30 000
<b>Sum innskutt egenkapital</b>		<b>30 000</b>	<b>30 000</b>
<b>Opptjent egenkapital</b>			
Annen egenkapital	4	3 387 346	3 105 807
<b>Sum opptjent egenkapital</b>		<b>3 387 346</b>	<b>3 105 807</b>
<b>SUM EGENKAPITAL</b>		<b>3 417 346</b>	<b>3 135 807</b>
<b>GJELD</b>			
<b>LANGSIKTIG GJELD</b>			
<b>Annen langsiktig gjeld</b>			
Øvrig langsiktig gjeld	9	956 992	0
<b>Sum annen langsiktig gjeld</b>		<b>956 992</b>	<b>0</b>
<b>SUM LANGSIKTIG GJELD</b>		<b>956 992</b>	<b>0</b>
<b>KORTSIKTIG GJELD</b>			
Leverandørgjeld		(12 962)	(14 567)
Betalbar skatt	3	110 094	46 489
Skyldig offentlige avgifter		109 990	88 596
Annen kortsiktig gjeld	10	215 593	142 202
<b>SUM KORTSIKTIG GJELD</b>		<b>422 715</b>	<b>262 721</b>
<b>SUM GJELD</b>		<b>1 379 707</b>	<b>262 721</b>
<b>SUM EGENKAPITAL OG GJELD</b>		<b>4 797 053</b>	<b>3 398 528</b>

Stavanger 22.07.2023

Tord Morten Peltoperä Moen

Årsregnskap for Pelto Invest AS

Organisasjonsnr. 916575300



Pelto Invest AS

**Balanse pr. 31.12.2022**

Note	31.12.2022	31.12.2021
------	------------	------------



Pelto Invest AS

## Noter 2022

Årsregnskapet er satt opp i samsvar med regnskapsloven og god regnskapsskikk for små foretak. Styret og daglig leder mener det er riktig å legge forutsetningen om fortsatt drift av selskapet til grunn for avleggelsen av årsregnskapet.

### Omløpsmidler og kortsiktig gjeld

Omløpsmidler og kortsiktig gjeld omfatter normalt poster som forfaller til betaling innen ett år etter siste dag i regnskapsåret, samt poster som knytter seg til varekretsløpet. Omløpsmidler vurderes til laveste verdi av anskaffelseskost og antatt virkelig verdi (Laveste verdis prinsipp).

### Inntektsføring

Inntektsføring ved salg av varer skjer på leveringstidspunktet. Tjenester inntektsføres i takt med utførelsen. Andelen av salgsinntekter som knytter seg til fremtidige serviceytelser, balanseføres som uopptjent inntekt ved salget og inntektsføres deretter i takt med levering av ytelsene.

### Fordringer

Kundefordringer føres opp i balansen til pålydende etter fradrag for avsetning til påregnelig tap. Avsetning til påregnelig tap gjøres på grunnlag av en individuell vurdering av de enkelte fordringene. I tillegg gjøres det for øvrige kundefordringer en uspesifisert avsetning for å dekke antatt tap.

Andre fordringer er også gjenstand for en tilsvarende vurdering.

### Skatt

Skattekostnaden i resultatregnskapet omfatter periodens betalbare skatt som blir utlignet og forfaller til betaling i neste regnskapsår i tillegg til endring i utsatt skatt. Utsatt skatt er beregnet med skattesatsen ved utgangen av regnskapsåret (22 %) på grunnlag av skattereduserende og skatteøkende midlertidige forskjeller som eksisterer mellom regnskapsmessige og skattemessige verdier. I beregningen er det også medtatt skattemessig framførbart underskudd ved regnskapsårets utgang. Skatteøkende og skattereduserende midlertidige forskjeller som reverserer eller kan reversere i samme periode er utlignet og nettoført.

Eventuell utsatt skatt på merverdier i forbindelse med oppkjøp av datterselskap blir ikke utlignet.

### Pensjonsforpliktelser

Selskapet har pensjonsavtale gjennom en forsikringsavtale. Pensjonsforpliktelser og pensjonsmidlene er ikke oppført i regnskapet. Årets betalte premie er bokført i resultatregnskapet.

### Fortsatt drift

Styret og daglig leder mener det er riktig å legge forutsetningen om fortsatt drift til grunn ved avleggelsen av årsregnskapet.



Pelto Invest AS

## Noter 2022

### Note 1 - Lønnskostnad

Selskapet har hatt 1 årsverk i regnskapsåret.

Spesifikasjon av lønnskostnader	I år	I fjor
Lønn	1 066 523	1 020 248
Arbeidsgiveravgift	157 830	148 099
Pensjonskostnader	57 626	32 101
Andre lønnsrelaterte ytelser	0	0
<b>Totalt</b>	<b>1 281 979</b>	<b>1 200 449</b>

### Lønn og styregodtgjørelse mv til ledende personer og revisor

#Daglig leder	1 281 979
---------------	-----------

### Note 2 - Avskrivning på varige driftsmidler

	Driftsløsøre, inventar, verktøy, kontorm.
Anskaffelseskost pr. 1/1	188 461
+ Tilgang	0
- Avgang	0
Anskaffelseskost pr. 31/12	188 461
Akk. av/nedskr. pr 1/1	145 065
+ Ordinære avskrivninger	13 552
+ Avskr. på oppskrivning	0
- Tilbakeført avskrivning	0
+ Ekstraord nedskrivninger	0
Akk. av/nedskr. pr. 31/12	158 617
Balansført verdi pr 31/12	29 845
Procentsats for ord.avskr	20-20



Pelto Invest AS

## Noter 2022

### Note 3 - Skattekostnad på ordinært resultat

#### Spesifikasjon av årets skattegrunnlag:

Resultat før skattekostnader	391 632
+ Permanente og andre forskjeller	105 803
+ Endring i midlertidige forskjeller	2 990
<b>= Inntekt</b>	<b>500 425</b>

#### Spesifikasjon av årets skattekostnad:

Beregnet skatt av årets resultat	110 094
<b>= Sum betalbar skatt</b>	<b>110 094</b>
- For mye avsatt tidligere	1
+/- Endring i utsatt skatt / utsatt skattefordel	0
<b>= Ordinær skattekostnad</b>	<b>110 093</b>
Skattesats i inntektsåret	22

#### Betalbar skatt i balansen består av

Sum betalbar skatt	110 094
<b>= Betalbar skatt i balansen</b>	<b>110 094</b>

#### Utsatt skatt/utsatt skattefordel

	2022	2021
+ Driftsmidler inkl. goodwill	-4 118	-5 122
+ Pensjonspremie/- forpliktelse	0	3 994
<b>= Grunnlag utsatt skatt</b>	<b>-4 118</b>	<b>-1 128</b>
<b>Utsatt skatt</b>	<b>0</b>	<b>0</b>
Negativt grunnlag utsatt skatt	4 118	1 128
<b>= Grunnlag utsatt skattefordel</b>	<b>4 118</b>	<b>1 128</b>
<b>Utsatt skattefordel</b>	<b>905</b>	<b>248</b>
Grunnlag ikke bokført utsatt skattefordel	4 118	1 127
<b>Ikke bokført utsatt skattefordel</b>	<b>905</b>	<b>248</b>
<b>Bokført utsatt skattefordel</b>	<b>0</b>	<b>0</b>

### Note 4 - Overføringer annen egenkapital

	Aksjekapital / selskapskapital	Annen egenkapital	Sum egenkapital
Pr 1.1.	30 000	3 105 807	3 135 807
#Tilført fra årsresultat		281 539	281 539

Noter for Pelto Invest AS

Organisasjonsnr. 916575300



## Pelto Invest AS

### Noter 2022

#Anvendt til årsresultat		0	0
#Andre transaksjoner:	0	0	0
<b>Pr 31.12.</b>	<b>30 000</b>	<b>3 387 346</b>	<b>3 417 346</b>

#### Note 5 - Andre finansielle instrumenter

Selskapet har følgende aksjer:

Selskapsnavn	Org.nr. etc.	Antall	Formue pr. aksje	Formue beløp	Kontorsted	Årsresultat	Egenkap.	Period
A2T Invest AS	920900836	30	0,00	0,00	Tromsø	10 476	-2 647	2021
K24 Prestasjon AS	916797499	49 200	0,00	0,00	Tromsø	994 884	-2 755 476	2021
Klinikk 24 AS	998729955	3 320	0,00	0,00	Tromsø	1 896	-831 983	2021
Movon AS	923791728	800 000	0,00	0,00	Sandnes	-929 525	239 013	2022
Ski Etatbygg AS	925604259	200	52,77	10 554,00	Oslo	0	0	Ukjen
Tønsberg Etatbygg AS	926420003	200	584,28	116 856,00	Oslo	0	0	Ukjen
Carepacks AS	917099901	410	10,00	4 100,00	Vinterbro	0	0	2022
Deep Value Driller AS	926410652	17 238	9,22	158 934,36		615 947	79 113 756	2022

#### Note 6 - Andre kortsiktige fordringer

	I år	I fjor
Lån til K24 Prestasjon AS	23 874	473 874
Lån til Klinikk 24 AS	60 000	
Lån til A2T Invest AS	855 000	151 000
Lån til Movon Skandinavia AS		21 000
	<b>938 874</b>	<b>645 874</b>

#### Note 7 - Bankinnskudd, kontanter o.l.

Skattetrekkinnnskudd utgjør pr 31.12. i år kr 66 818 og utgjorde pr 31.12. i fjor kr 46 980.

#### Note 8 - Selskapskapital

Selskapet har 30 aksjer pålydende kr 1 000 pr. aksje, samlet aksjekapital utgjør kr 30 000.

Noter for Pelto Invest AS

Organisasjonsnr. 916575300



Pelto Invest AS

## Noter 2022

Selskapet har en aksjonær:

Navn	Antall	Eierandel
Tord Morten Moen	30	100 %

### Note 9 - Øvrig langsiktig gjeld

Gjeldspost utgjør pr 31.12. i år kr 956 992 og pr 31.12. i fjor kr 0.

Lån	I år	I fjor
lån DNB	956 992	0

### Note 10 - Annen kortsiktig gjeld

Lånet er ytet av:	Tord Moen
Prioritet:	Lånet har prioritet etter annen gjeld som selskapet har.
Lånebeløp:	kr 92 890
Rentesats:	0 %



**Årsregnskap 2022  
for  
Pelto Invest AS**

**Organisasjonsnr. 916575300**

**Utarbeidet av:**

Mål Regnskap AS  
Godkjent regnskapsselskap  
Seminarbakken 4  
9008 TROMSØ  
Organisasjonsnr. 889438762



Pelto Invest AS



## Resultatregnskap

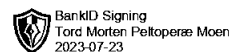
	Note	2022	2021
<b>DRIFTSINNEKTER OG DRIFTSKOSTNADER</b>			
<b>Driftsinntekter</b>			
Salgsinntekt		2 701 715	1 882 253
Annen driftsinntekt		41 514	0
<b>Sum driftsinntekter</b>		<b>2 743 229</b>	<b>1 882 253</b>
<b>Driftskostnader</b>			
Varekostnad		357 700	0
Lønnskostnad	1	1 281 979	1 200 449
Avskrivning på varige driftsmidler	2	13 552	34 331
Annen driftskostnad		664 708	415 349
<b>Sum driftskostnader</b>		<b>2 317 938</b>	<b>1 650 129</b>
<b>DRIFTSRESULTAT</b>		<b>425 291</b>	<b>232 124</b>
<b>FINANSINNEKTER OG FINANSKOSTNADER</b>			
<b>Finansinntekter</b>			
Verdiøkning av markedsb. finansielle oml.m		0	1 316
Annen renteinntekt		145	0
Annen finansinntekt		0	0
<b>Sum finansinntekter</b>		<b>145</b>	<b>1 316</b>
<b>Finanskostnader</b>			
Annen rentekostnad		33 804	4 130
Annen finanskostnad		0	11 405
<b>Sum finanskostnader</b>		<b>33 804</b>	<b>15 536</b>
<b>NETTO FINANSPOSTER</b>		<b>(33 659)</b>	<b>(14 220)</b>
<b>ORDINÆRT RES. FØR SKATTEKOSTNAD</b>		<b>391 633</b>	<b>217 904</b>
Skattekostnad på ordinært resultat	3	110 094	46 489
<b>ORDINÆRT RESULTAT</b>		<b>281 539</b>	<b>171 415</b>
<b>ÅRSRESULTAT</b>		<b>281 539</b>	<b>171 415</b>
<b>OVERF. OG DISPONERINGER</b>			
Overføringer annen egenkapital	4	281 539	171 415
<b>SUM OVERF. OG DISP.</b>		<b>281 539</b>	<b>171 415</b>

Årsregnskap for Pelto Invest AS

Organisasjonsnr. 916575300



Pelto Invest AS

**Balanse pr. 31.12.2022**

	Note	31.12.2022	31.12.2021
<b>EIENDELER</b>			
<b>ANLEGGSMIDLER</b>			
<b>Varige driftsmidler</b>			
Driftsløsøre, inventar, verktøy, kontorm.	2	29 845	43 396
<b>Sum varige driftsmidler</b>		<b>29 845</b>	<b>43 396</b>
<b>Finansielle anleggsmidler</b>			
Investeringer i aksjer og andeler	5	2 919 000	2 201 600
Andre langsiktige fordringer		200 000	201 997
<b>Sum finansielle anleggsmidler</b>		<b>3 119 000</b>	<b>2 403 597</b>
<b>SUM ANLEGGSMIDLER</b>		<b>3 148 845</b>	<b>2 446 993</b>
<b>OMLØPSMIDLER</b>			
<b>Fordringer</b>			
Kundefordringer		70 969	1 447
Andre kortsiktige fordringer	6	939 373	624 874
<b>Sum fordringer</b>		<b>1 010 342</b>	<b>626 321</b>
Bankinnskudd, kontanter o.l.	7	637 866	325 213
<b>SUM OMLØPSMIDLER</b>		<b>1 648 208</b>	<b>951 534</b>
<b>SUM EIENDELER</b>		<b>4 797 053</b>	<b>3 398 528</b>
<b>EGENKAPITAL OG GJELD</b>			
<b>EGENKAPITAL</b>			
<b>Innskutt egenkapital</b>			
Selskapskapital	4,8	30 000	30 000
<b>Sum innskutt egenkapital</b>		<b>30 000</b>	<b>30 000</b>
<b>Opptjent egenkapital</b>			
Annen egenkapital	4	3 387 346	3 105 807
<b>Sum opptjent egenkapital</b>		<b>3 387 346</b>	<b>3 105 807</b>
<b>SUM EGENKAPITAL</b>		<b>3 417 346</b>	<b>3 135 807</b>
<b>GJELD</b>			
<b>LANGSIKTIG GJELD</b>			
<b>Annen langsiktig gjeld</b>			
Øvrig langsiktig gjeld	9	956 992	0
<b>Sum annen langsiktig gjeld</b>		<b>956 992</b>	<b>0</b>
<b>SUM LANGSIKTIG GJELD</b>		<b>956 992</b>	<b>0</b>
<b>KORTSIKTIG GJELD</b>			
Leverandørgjeld		(12 962)	(14 567)
Betalbar skatt	3	110 094	46 489
Skyldig offentlige avgifter		109 990	88 596
Annen kortsiktig gjeld	10	215 593	142 202
<b>SUM KORTSIKTIG GJELD</b>		<b>422 715</b>	<b>262 721</b>
<b>SUM GJELD</b>		<b>1 379 707</b>	<b>262 721</b>
<b>SUM EGENKAPITAL OG GJELD</b>		<b>4 797 053</b>	<b>3 398 528</b>

Stavanger 22.07.2023

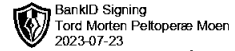
Tord Morten Peltoperä Moen

Årsregnskap for Pelto Invest AS

Organisasjonsnr. 916575300



Pelto Invest AS



## Noter 2022

Årsregnskapet er satt opp i samsvar med regnskapsloven og god regnskapsskikk for små foretak. Styret og daglig leder mener det er riktig å legge forutsetningen om fortsatt drift av selskapet til grunn for avleggelsen av årsregnskapet.

### Omløpsmidler og kortsiktig gjeld

Omløpsmidler og kortsiktig gjeld omfatter normalt poster som forfaller til betaling innen ett år etter siste dag i regnskapsåret, samt poster som knytter seg til varekretsløpet. Omløpsmidler vurderes til laveste verdi av anskaffelseskost og antatt virkelig verdi (Laveste verdis prinsipp).

### Inntektsføring

Inntektsføring ved salg av varer skjer på leveringstidspunktet. Tjenester inntektsføres i takt med utførelsen. Andelen av salgsinntekter som knytter seg til fremtidige serviceytelser, balanseføres som uopptjent inntekt ved salget og inntektsføres deretter i takt med levering av ytelsene.

### Fordringer

Kundefordringer føres opp i balansen til pålydende etter fradrag for avsetning til påregnelig tap. Avsetning til påregnelig tap gjøres på grunnlag av en individuell vurdering av de enkelte fordringene. I tillegg gjøres det for øvrige kundefordringer en uspesifisert avsetning for å dekke antatt tap.

Andre fordringer er også gjenstand for en tilsvarende vurdering.

### Skatt

Skattekostnaden i resultatregnskapet omfatter periodens betalbare skatt som blir utlignet og forfaller til betaling i neste regnskapsår i tillegg til endring i utsatt skatt. Utsatt skatt er beregnet med skattesatsen ved utgangen av regnskapsåret (22 %) på grunnlag av skattereduserende og skatteøkende midlertidige forskjeller som eksisterer mellom regnskapsmessige og skattemessige verdier. I beregningen er det også medtatt skattemessig framførbart underskudd ved regnskapsårets utgang. Skatteøkende og skattereduserende midlertidige forskjeller som reverserer eller kan reversere i samme periode er utlignet og nettoført.

Eventuell utsatt skatt på merverdier i forbindelse med oppkjøp av datterselskap blir ikke utlignet.

### Pensjonsforpliktelser

Selskapet har pensjonsavtale gjennom en forsikringsavtale. Pensjonsforpliktelser og pensjonsmidlene er ikke oppført i regnskapet. Årets betalte premie er bokført i resultatregnskapet.

### Fortsatt drift

Styret og daglig leder mener det er riktig å legge forutsetningen om fortsatt drift til grunn ved avleggelsen av årsregnskapet.



Pelto Invest AS




## Noter 2022

Noter for Pelto Invest AS

Organisasjonsnr. 916575300



Pelto Invest AS



## Noter 2022

### Note 1 - Lønnskostnad

Selskapet har hatt 1 årsverk i regnskapsåret.

Spesifikasjon av lønnskostnader	I år	I fjor
Lønn	1 066 523	1 020 248
Arbeidsgiveravgift	157 830	148 099
Pensjonskostnader	57 626	32 101
Andre lønnsrelaterte ytelser	0	0
<b>Totalt</b>	<b>1 281 979</b>	<b>1 200 449</b>

### Lønn og styregodtgjørelse mv til ledende personer og revisor

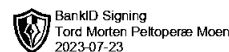
Daglig leder	1 281 979
--------------	-----------

### Note 2 - Avskrivning på varige driftsmidler

	Driftsløsøre, inventar, verktøy, kontorm.
Anskaffelseskost pr. 1/1	188 461
+ Tilgang	0
- Avgang	0
Anskaffelseskost pr. 31/12	188 461
Akk. av/nedskr. pr 1/1	145 065
+ Ordinære avskrivninger	13 552
+ Avskr. på oppskrivning	0
- Tilbakeført avskrivning	0
+ Ekstraord nedskrivninger	0
Akk. av/nedskr. pr. 31/12	158 617
Balansført verdi pr 31/12	29 845
Procentsats for ord.avskr	20-20



Pelto Invest AS



## Noter 2022

### Note 3 - Skattekostnad på ordinært resultat

#### Spesifikasjon av årets skattegrunnlag:

Resultat før skattekostnader	391 632
+ Permanente og andre forskjeller	105 803
+ Endring i midlertidige forskjeller	2 990
<b>= Inntekt</b>	<b>500 425</b>

#### Spesifikasjon av årets skattekostnad:

Beregnet skatt av årets resultat	110 094
<b>= Sum betalbar skatt</b>	<b>110 094</b>
- For mye avsatt tidligere	1
+/- Endring i utsatt skatt / utsatt skattefordel	0
<b>= Ordinær skattekostnad</b>	<b>110 093</b>
Skattesats i inntektsåret	22

#### Betalbar skatt i balansen består av

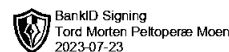
Sum betalbar skatt	110 094
<b>= Betalbar skatt i balansen</b>	<b>110 094</b>

#### Utsatt skatt/utsatt skattefordel

	2022	2021
+ Driftsmidler inkl. goodwill	-4 118	-5 122
+ Pensjonspremie/- forpliktelse	0	3 994
<b>= Grunnlag utsatt skatt</b>	<b>-4 118</b>	<b>-1 128</b>
<b>Utsatt skatt</b>	<b>0</b>	<b>0</b>
Negativt grunnlag utsatt skatt	4 118	1 128
<b>= Grunnlag utsatt skattefordel</b>	<b>4 118</b>	<b>1 128</b>
<b>Utsatt skattefordel</b>	<b>905</b>	<b>248</b>
Grunnlag ikke bokført utsatt skattefordel	4 118	1 127
<b>Ikke bokført utsatt skattefordel</b>	<b>905</b>	<b>248</b>
<b>Bokført utsatt skattefordel</b>	<b>0</b>	<b>0</b>



Pelto Invest AS



## Noter 2022

### Note 4 - Overføringer annen egenkapital

	Aksjekapital / selskapskapital	Annen egenkapital	Sum egenkapital
Pr 1.1.	30 000	3 105 807	3 135 807
Tilført fra årsresultat		281 539	281 539
<b>Pr 31.12.</b>	<b>30 000</b>	<b>3 387 346</b>	<b>3 417 346</b>

### Note 5 - Andre finansielle instrumenter

Selskapet har følgende aksjer:


Selskapsnavn	Org.nr. etc.	Antall	Formue pr. aksje	Formue beløp	Kontorsted	Årsresultat	Egenkap.	Period
A2T Invest AS	920900836	30	0,00	0,00	Tromsø	10 476	-2 647	2021
K24 Prestasjon AS	916797499	49 200	0,00	0,00	Tromsø	994 884	-2 755 476	2021
Klinikk 24 AS	998729955	3 320	0,00	0,00	Tromsø	1 896	-831 983	2021
Movon AS	923791728	800 000	0,00	0,00	Sandnes	-929 525	239 013	2022
Ski Etatbygg AS	925604259	200	52,77	10 554,00	Oslo	0	0	Ukjen
Tønsberg Etatbygg AS	926420003	200	584,28	116 856,00	Oslo	0	0	Ukjen
Carepacks AS	917099901	410	10,00	4 100,00	Vinterbro	0	0	2022
Deep Value Driller AS	926410652	17 238	9,22	158 934,36		615 947	79 113 756	2022

### Note 6 - Andre kortsiktige fordringer

	I år	I fjor
Lån til K24 Prestasjon AS	23 874	473 874
Lån til Klinikk 24 AS	60 000	
Lån til A2T Invest AS	855 000	151 000
Lån til Movon Skandinavia AS		21 000
	<b>938 874</b>	<b>645 874</b>



Pelto Invest AS



## Noter 2022

### Note 7 - Bankinnskudd, kontanter o.l.

Skattetrekkinnskudd utgjør pr 31.12. i år kr 66 818 og utgjorde pr 31.12. i fjor kr 46 980.

### Note 8 - Selskapskapital

Selskapet har 30 aksjer pålydende kr 1 000 pr. aksje, samlet aksjekapital utgjør kr 30 000.

Selskapet har en aksjonær:

Navn	Antall	Eierandel
Tord Morten Moen	30	100 %

### Note 9 - Øvrig langsiktig gjeld

Gjeldspost utgjør pr 31.12. i år kr 956 992 og pr 31.12. i fjor kr 0.

Lån	I år	I fjor
lån DNB		956 992
		0

### Note 10 - Annen kortsiktig gjeld

Lånet er ytet av:	Tord Moen
Prioritet:	Lånet har prioritet etter annen gjeld som selskapet har.
Lånebeløp:	kr 92 890
Rentesats:	0 %