



## ÅRSREGNSKAPET FOR REGNSKAPSÅRET 2019 - GENERELL INFORMASJON

### Enheten

Organisasjonsnummer: 962 010 407  
Organisasjonsform: Aksjeselskap  
Foretaksnavn: BOK & FRITID AS  
Forretningsadresse: Våge  
5680 TYSNES

### Regnskapsår

Årsregnskapets periode: 01.01.2019 - 31.12.2019

### Konsern

Morselskap i konsern: Nei

### Regnskapsregler

Regler for små foretak benyttet: Ja  
Benyttet ved utarbeidelsen av årsregnskapet til selskapet: Regnskapslovens alminnelige regler

### Årsregnskapet fastsatt av kompetent organ

Bekreftet av representant for selskapet: Rannveig Ljostveit Helland  
Dato for fastsettelse av årsregnskapet: 01.04.2020

### Grunnlag for avgivelse

År 2019: Årsregnskapet er elektronisk innlevert  
År 2018: Tall er hentet fra elektronisk innlevert årsregnskap fra 2019

*Det er ikke krav til at årsregnskapet m.v. som sendes til Regnskapsregisteret er undertegnet. Kontrollen på at dette er utført ligger hos revisor/enhetens øverste organ. Sikkerheten ivaretas ved at innsender har rolle/rettighet for innsending av årsregnskapet via Altinn, og ved at det bekreftes at årsregnskapet er fastsatt av kompetent organ.*

Brønnøysundregistrene, 12.08.2021



### Resultatregnskap

Beløp i: NOK	Note	2019	2018
<b>RESULTATREGNSKAP</b>			
<b>Inntekter</b>			
Salgsinntekt		1 388 638	1 659 933
<b>Sum inntekter</b>		<b>1 388 638</b>	<b>1 659 933</b>
<b>Kostnader</b>			
Endring i beholdning av varer under tilvirkning og ferdig tilvirkede varer		108 514	248 020
Varekostnad		684 185	774 495
Lønnskostnad	5	393 738	514 998
Avskrivning av driftsmidler og immaterielle eiendeler		4 900	5 524
Annen driftskostnad		268 815	302 687
<b>Sum kostnader</b>		<b>1 460 152</b>	<b>1 845 724</b>
<b>Driftsresultat</b>		<b>-71 515</b>	<b>-185 791</b>
<b>Finansinntekter og finanskostnader</b>			
Renteinntekt fra foretak i samme konsern			55
Annen renteinntekt		7	10
<b>Sum finansinntekter</b>		<b>7</b>	<b>65</b>
Annen rentekostnad		24 732	18 927
Annen finanskostnad		307	1 286
<b>Sum finanskostnader</b>		<b>25 039</b>	<b>20 213</b>
<b>Netto finans</b>		<b>-25 031</b>	<b>-20 147</b>
<b>Ordinært resultat før skattekostnad</b>		<b>-96 546</b>	<b>-205 938</b>
Skattekostnad på ordinært resultat	4	-21 242	-42 556
<b>Ordinært resultat etter skattekostnad</b>		<b>-75 304</b>	<b>-163 382</b>
<b>Årsresultat</b>	2	<b>-75 304</b>	<b>-163 382</b>
<b>Årsresultat etter minoritetsinteresser</b>		<b>-75 304</b>	<b>-163 382</b>
<b>Totalresultat</b>		<b>-75 304</b>	<b>-163 382</b>



## Resultatregnskap

<b>Beløp i: NOK</b>	<b>Note</b>	<b>2019</b>	<b>2018</b>
<b>Overføringer og disponeringer</b>			
Overført fra annen egenkapital		-75 304	-163 382
<b>Sum overføringer og disponeringer</b>		<b>-75 304</b>	<b>-163 382</b>



## Balanse

Beløp i: NOK	Note	2019	2018
<b>BALANSE - EIENDELER</b>			
<b>Anleggsmidler</b>			
<b>Immaterielle eiendeler</b>			
Utsatt skattefordel		89 447	68 205
<b>Sum immaterielle eiendeler</b>		<b>89 447</b>	<b>68 205</b>
<b>Varige driftsmidler</b>			
Driftsløsøre, inventar o.a. utstyr		32 250	13 300
<b>Sum varige driftsmidler</b>		<b>32 250</b>	<b>13 300</b>
<b>Finansielle anleggsmidler</b>			
Investeringer i aksjer og andeler	3	27 500	27 500
<b>Sum finansielle anleggsmidler</b>		<b>27 500</b>	<b>27 500</b>
<b>Sum anleggsmidler</b>		<b>149 197</b>	<b>109 005</b>
<b>Omløpsmidler</b>			
<b>Varer</b>			
<b>Sum varer</b>		<b>407 716</b>	<b>516 230</b>
<b>Fordringer</b>			
Kundefordringer		22 487	19 935
Andre kortsiktige fordringer		15 429	7 410
<b>Sum fordringer</b>		<b>37 916</b>	<b>27 345</b>
<b>Bankinnskudd, kontanter og lignende</b>			
Bankinnskudd, kontanter o.l.	6	29 173	29 060
<b>Sum bankinnskudd, kontanter og lignende</b>		<b>29 173</b>	<b>29 060</b>
<b>Sum omløpsmidler</b>		<b>474 805</b>	<b>572 634</b>
<b>SUM EIENDELER</b>		<b>624 002</b>	<b>681 639</b>

## BALANSE - EGENKAPITAL OG GJELD



## Balanse

<b>Beløp i: NOK</b>	<b>Note</b>	<b>2019</b>	<b>2018</b>
<b>Egenkapital</b>			
<b>Innskutt egenkapital</b>			
Aksjekapital	1	100 000	100 000
<b>Sum innskutt egenkapital</b>		<b>100 000</b>	<b>100 000</b>
<b>Opptjent egenkapital</b>			
Annen egenkapital		162 100	237 404
<b>Sum opptjent egenkapital</b>		<b>162 100</b>	<b>237 404</b>
<b>Sum egenkapital</b>	2	<b>262 100</b>	<b>337 404</b>
<b>Sum langsiktig gjeld</b>		<b>0</b>	<b>0</b>
<b>Kortsiktig gjeld</b>			
Gjeld til kredittinstitusjoner		204 154	146 691
Leverandørgjeld		53 430	82 755
Betalbar skatt	4		
Skyldig offentlige avgifter		31 841	43 680
Annen kortsiktig gjeld		72 478	71 109
<b>Sum kortsiktig gjeld</b>		<b>361 902</b>	<b>344 235</b>
<b>Sum gjeld</b>		<b>361 902</b>	<b>344 235</b>
<b>SUM EGENKAPITAL OG GJELD</b>		<b>624 002</b>	<b>681 639</b>



# Årsregnskap 2019

## Bok & Fritid AS

Resultatregnskap  
Balanse  
Noter til regnskapet

Org.nr.: 962 010 407



<b>Resultatregnskap</b>			
Bok & Fritid AS			
<b>Driftsinntekter og driftskostnader</b>	<b>Note</b>	<b>2019</b>	<b>2018</b>
Salgsinntekt		1 388 638	1 659 933
Sum driftsinntekter		<u>1 388 638</u>	<u>1 659 933</u>
Varekostnad		684 185	774 495
End. beh. varer u.tilv. og ferdigvarer		108 514	248 020
Lønnskostnad	5	393 738	514 998
Avskrivning av driftsmidler og immaterielle eiendeler		4 900	5 524
Annen driftskostnad		268 815	302 687
Sum driftskostnader		<u>1 460 152</u>	<u>1 845 724</u>
Driftsresultat		<u>-71 515</u>	<u>-185 791</u>
<b>Finansinntekter og finanskostnader</b>			
Renteinntekt fra foretak i samme konsern		0	55
Annen renteinntekt		7	10
Annen rentekostnad		24 732	18 927
Annen finanskostnad		307	1 286
Resultat av finansposter		<u>-25 031</u>	<u>-20 147</u>
Ordinært resultat før skattekostnad		-96 546	-205 938
Skattekostnad på ordinært resultat	4	-21 242	-42 556
Ordinært resultat		<u>-75 304</u>	<u>-163 382</u>
Årsresultat	2	<u>-75 304</u>	<u>-163 382</u>
<b>Overføringer</b>			
Overført fra annen egenkapital		75 304	163 382
Sum overføringer		<u>-75 304</u>	<u>-163 382</u>



## Balanse

### Bok & Fritid AS

<b>Eiendeler</b>	<b>Note</b>	<b>2019</b>	<b>2018</b>
<b>Anleggsmidler</b>			
<b>Immaterielle eiendeler</b>			
Utsatt skattefordel		89 447	68 205
Sum immaterielle eiendeler		<u>89 447</u>	<u>68 205</u>
<b>Varige driftsmidler</b>			
Driftsløsøre, inventar o.a. utstyr		32 250	13 300
Sum varige driftsmidler		<u>32 250</u>	<u>13 300</u>
<b>Finansielle anleggsmidler</b>			
Investeringer i aksjer og andeler	3	27 500	27 500
Sum finansielle anleggsmidler		<u>27 500</u>	<u>27 500</u>
Sum anleggsmidler		<u>149 197</u>	<u>109 005</u>
<b>Omløpsmidler</b>			
Lager av varer og annen beholdning		407 716	516 230
<b>Fordringer</b>			
Kundefordringer		22 487	19 935
Andre kortsiktige fordringer		15 429	7 410
Sum fordringer		<u>37 916</u>	<u>27 345</u>
Bankinnskudd, kontanter o.l.	6	29 173	29 060
Sum omløpsmidler		<u>474 805</u>	<u>572 634</u>
Sum eiendeler		<u>624 002</u>	<u>681 639</u>



## Balanse

### Bok & Fritid AS

<b>Egenkapital og gjeld</b>	<b>Note</b>	<b>2019</b>	<b>2018</b>
<b>Innskutt egenkapital</b>			
Aksjekapital	1	100 000	100 000
Sum innskutt egenkapital		<u>100 000</u>	<u>100 000</u>
<b>Opptjent egenkapital</b>			
Annen egenkapital		162 100	237 404
Sum opptjent egenkapital		<u>162 100</u>	<u>237 404</u>
Sum egenkapital	2	<u>262 100</u>	<u>337 404</u>
<b>Gjeld</b>			
<b>Kortsiktig gjeld</b>			
Gjeld til kredittinstitusjoner		204 154	146 691
Leverandørgjeld		53 430	82 755
Skyldig offentlige avgifter		31 841	43 680
Annen kortsiktig gjeld		72 478	71 109
Sum kortsiktig gjeld		<u>361 902</u>	<u>344 235</u>
Sum gjeld		<u>361 902</u>	<u>344 235</u>
Sum egenkapital og gjeld		<u>624 002</u>	<u>681 639</u>

Tysnes, 01.04.2020  
Styret i Bok & Fritid AS

Rannveig Ljostveit Helland  
styreleder/daglig leder



## **Regnskapsprinsipper**

Årsregnskapet er satt opp i samsvar med regnskapsloven og NRS 8 - God regnskapsskikk for små foretak.

### **Driftsinntekter**

Inntektsføring ved salg av varer skjer på leveringstidspunktet. Tjenester inntektsføres etter hvert som de leveres.

### **Skatt**

Skattekostnaden i resultatregnskapet omfatter både periodens betalbare skatt og endring i utsatt skatt. Utsatt skatt er beregnet med 22% på grunnlag av de midlertidige forskjeller som eksisterer mellom regnskapsmessige og skattemessige verdier, samt ligningsmessig underskudd til fremføring ved utgangen av regnskapsåret. Skatteøkende og skattereduserende midlertidige forskjeller som reverserer eller kan reverseres i samme periode er utlignet og nettoført.

### **Klassifisering og vurdering av omløpsmidler**

Omløpsmidler og kortsiktig gjeld omfatter normalt poster som forfaller til betaling innen ett år etter balansedagen, samt poster som knytter seg til varekretsløpet. Omløpsmidler vurderes til laveste verdi av anskaffelseskost og virkelig verdi.

### **Varer**

Varer er vurdert til det laveste av anskaffelseskost og netto salgsverdi.

### **Fordringer**

Kundefordringer og andre fordringer oppføres til pålydende etter fradrag for avsetning til forventet tap. Avsetning til tap gjøres på grunnlag av en individuell vurdering av de enkelte fordringene.



## Note 1 Aksjonærer

Aksjekapitalen i Bok & Fritid AS pr. 31.12 består av:

	<b>Antall</b>	<b>Pålydende</b>	<b>Bokført</b>
Ordinære aksjer	100	1 000,00	100 000
Sum	<b>100</b>		<b>100 000</b>

## Eierstruktur

De største aksjonærene i % pr. 31.12 var:

	<b>Ordinære</b>	<b>Eierandel</b>	<b>Stemmeandel</b>
Rannveig Ljostveit Helland	100	100,0	100,0
Totalt antall aksjer	<b>100</b>	<b>100,0</b>	<b>100,0</b>

Aksjer og opsjoner eiet av medlemmer i styret og daglig leder:

<b>Navn</b>	<b>Verv</b>	<b>Ordinære</b>
Rannveig Ljostveit Helland	styreleder/daglig leder	100

## Note 2 Egenkapital

	<b>Aksjekapital</b>	<b>Overkurs- fond</b>	<b>Fond for vurd.forskjeller</b>	<b>Annen egenkapital</b>	<b>Sum egenkapital</b>
Pr. 31.12.2018	100 000	0	0	237 404	337 404
Endringer ført mot EK					0
<b>Pr 01.01.2019</b>	<b>100 000</b>	<b>0</b>	<b>0</b>	<b>237 404</b>	<b>337 404</b>
Pr. 01.01.2019	100 000	0	0	237 404	337 404
Årets resultat				-75 304	-75 304
<b>Pr 31.12.2019</b>	<b>100 000</b>	<b>0</b>	<b>0</b>	<b>162 100</b>	<b>262 100</b>

## Note 3 Langsiktige verdipapirer

	<b>Anskaffelses kost</b>	<b>Balanseført verdi</b>
<b>Andeler i andre selskaper</b>		
Fri Bokhandel SA	5 000	5 000
Sum	<b>5 000</b>	<b>5 000</b>
<b>Anleggsmidler</b>		
Våge Hamn AS	7 500	7 500
Yes! Vi leker AS	15 000	15 000
Sum	<b>22 500</b>	<b>22 500</b>



## Note 4 Skatt

<b>Årets skattekostnad</b>	<b>2019</b>	<b>2018</b>
Resultatført skatt på ordinært resultat:		
Betalbar skatt	0	0
Endring i utsatt skattefordel	-21 242	-42 556
Skattekostnad ordinært resultat	<b>-21 242</b>	<b>-42 556</b>
Skattepliktig inntekt:		
Ordinært resultat før skatt	-96 546	-205 938
Permanente forskjeller	-7	7 435
Endring i midlertidige forskjeller	-2 882	1 760
Skattepliktig inntekt	<b>-99 436</b>	<b>-196 744</b>
Betalbar skatt i balansen:		
Betalbar skatt på årets resultat	0	0
Sum betalbar skatt i balansen	<b>0</b>	<b>0</b>

Skatteeffekten av midlertidige forskjeller og underskudd til fremføring som har gitt opphav til utsatt skatt og utsatte skattefordeler, spesifisert på typer av midlertidige forskjeller:

	<b>2019</b>	<b>2018</b>	<b>Endring</b>
Varige driftsmidler	1 123	-1 760	-2 882
Sum	<b>1 123</b>	<b>-1 760</b>	<b>-2 882</b>
Akkumulert fremførbart underskudd	-407 699	-308 263	99 436
Grunnlag for utsatt skattefordel	<b>-406 576</b>	<b>-310 022</b>	<b>96 553</b>
Utsatt skattefordel (22 %)	<b>-89 447</b>	<b>-68 205</b>	<b>21 242</b>



## Note 5 Lønnskostnader, antall ansatte, godtgjørelser, lån til ansatte m.m.

<b>Lønnskostnader</b>	<b>2019</b>	<b>2018</b>
Lønninger	336 010	441 587
Arbeidsgiveravgift	36 520	47 715
Pensjonskostnader	8 518	8 553
Andre ytelser	12 689	17 143
<b>Sum</b>	<b>393 738</b>	<b>514 998</b>

Gjennomsnittlig antall årsverk: 2

<b>Ytelser til ledende personer</b>	<b>Daglig leder</b>	<b>Styre</b>	<b>Bedrifts- forsamling</b>
Lønn	155 000		
Pensjonsutgifter			
Annen godtgjørelse			

### Pensjonsforpliktelser

Selskapet er pliktig til å ha tjenstepensjonsordning etter lov om obligatorisk tjenstepensjon. Selskapets pensjonsordninger tilfredsstiller kravene i denne lov.


### Revisor

Selskapet har valgt bort revisor.

## Note 6 Bankinnskudd

Innestående midler på skattetrekkkonto (bundne midler) er på kr. 3 136.



 Legally signed by  
Rannveig Ljostveit Helland  
17.04.2020

# Årsregnskap 2019

## Bok & Fritid AS

**Resultatregnskap**  
**Balanse**  
**Noter til regnskapet**

**Org.nr.: 962 010 407**



<b>Resultatregnskap</b>			
Bok & Fritid AS			
<b>Driftsinntekter og driftskostnader</b>	Note	2019	2018
Salgsinntekt		1 388 638	1 659 933
Sum driftsinntekter		<u>1 388 638</u>	<u>1 659 933</u>
Varekostnad		684 185	774 495
End. beh. varer u.tilv. og ferdigvarer		108 514	248 020
Lønnskostnad	5	393 738	514 998
Avskrivning av driftsmidler og immaterielle eiendeler		4 900	5 524
Annen driftskostnad		268 815	302 687
Sum driftskostnader		<u>1 460 152</u>	<u>1 845 724</u>
Driftsresultat		<u>-71 515</u>	<u>-185 791</u>
<b>Finansinntekter og finanskostnader</b>			
Renteinntekt fra foretak i samme konsern		0	55
Annen renteinntekt		7	10
Annen rentekostnad		24 732	18 927
Annen finanskostnad		307	1 286
Resultat av finansposter		<u>-25 031</u>	<u>-20 147</u>
Ordinært resultat før skattekostnad		-96 546	-205 938
Skattekostnad på ordinært resultat	4	-21 242	-42 556
Ordinært resultat		<u>-75 304</u>	<u>-163 382</u>
Årsresultat	2	<u>-75 304</u>	<u>-163 382</u>
<b>Overføringer</b>			
Overført fra annen egenkapital		75 304	163 382
Sum overføringer		<u>-75 304</u>	<u>-163 382</u>



<b>Balanse</b>			
Bok & Fritid AS			
<b>Eiendeler</b>	<b>Note</b>	<b>2019</b>	<b>2018</b>
<b>Anleggsmidler</b>			
<b>Immaterielle eiendeler</b>			
Utsatt skattefordel		89 447	68 205
Sum immaterielle eiendeler		<u>89 447</u>	<u>68 205</u>
<b>Varige driftsmidler</b>			
Driftsløsøre, inventar o.a. utstyr		32 250	13 300
Sum varige driftsmidler		<u>32 250</u>	<u>13 300</u>
<b>Finansielle anleggsmidler</b>			
Investeringer i aksjer og andeler	3	27 500	27 500
Sum finansielle anleggsmidler		<u>27 500</u>	<u>27 500</u>
Sum anleggsmidler		<u>149 197</u>	<u>109 005</u>
<b>Omløpsmidler</b>			
Lager av varer og annen beholdning		407 716	516 230
<b>Fordringer</b>			
Kundefordringer		22 487	19 935
Andre kortsiktige fordringer		15 429	7 410
Sum fordringer		<u>37 916</u>	<u>27 345</u>
Bankinnskudd, kontanter o.l.	6	29 173	29 060
Sum omløpsmidler		<u>474 805</u>	<u>572 634</u>
Sum eiendeler		<u>624 002</u>	<u>681 639</u>



## Balanse

### Bok & Fritid AS

<b>Egenkapital og gjeld</b>	<b>Note</b>	<b>2019</b>	<b>2018</b>
<b>Innskutt egenkapital</b>			
Aksjekapital	1	100 000	100 000
Sum innskutt egenkapital		<u>100 000</u>	<u>100 000</u>
<b>Opptjent egenkapital</b>			
Annen egenkapital		162 100	237 404
Sum opptjent egenkapital		<u>162 100</u>	<u>237 404</u>
Sum egenkapital	2	<u>262 100</u>	<u>337 404</u>
<b>Gjeld</b>			
<b>Kortsiktig gjeld</b>			
Gjeld til kredittinstitusjoner		204 154	146 691
Leverandørgjeld		53 430	82 755
Skyldig offentlige avgifter		31 841	43 680
Annen kortsiktig gjeld		72 478	71 109
Sum kortsiktig gjeld		<u>361 902</u>	<u>344 235</u>
Sum gjeld		<u>361 902</u>	<u>344 235</u>
Sum egenkapital og gjeld		<u>624 002</u>	<u>681 639</u>

Tysnes, 01.04.2020  
Styret i Bok & Fritid AS

Rannveig Ljostveit Helland  
styreleder/daglig leder



## Regnskapsprinsipper

Årsregnskapet er satt opp i samsvar med regnskapsloven og NRS 8 - God regnskapsskikk for små foretak.

### Driftsinntekter

Inntektsføring ved salg av varer skjer på leveringstidspunktet. Tjenester inntektsføres etter hvert som de leveres.

### Skatt

Skattekostnaden i resultatregnskapet omfatter både periodens betalbare skatt og endring i utsatt skatt. Utsatt skatt er beregnet med 22% på grunnlag av de midlertidige forskjeller som eksisterer mellom regnskapsmessige og skattemessige verdier, samt ligningsmessig underskudd til fremføring ved utgangen av regnskapsåret. Skatteøkende og skattereduserende midlertidige forskjeller som reverserer eller kan reverseres i samme periode er utlignet og nettoført.

### Klassifisering og vurdering av omløpsmidler

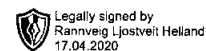
Omløpsmidler og kortsiktig gjeld omfatter normalt poster som forfaller til betaling innen ett år etter balansedagen, samt poster som knytter seg til varekretsløpet. Omløpsmidler vurderes til laveste verdi av anskaffelseskost og virkelig verdi.

### Varer

Varer er vurdert til det laveste av anskaffelseskost og netto salgsverdi.

### Fordringer

Kundefordringer og andre fordringer oppføres til pålydende etter fradrag for avsetning til forventet tap. Avsetning til tap gjøres på grunnlag av en individuell vurdering av de enkelte fordringene.



### Note 1 Aksjonærer

Aksjekapitalen i Bok & Fritid AS pr. 31.12 består av:

	Antall	Pålydende	Bokført
Ordinære aksjer	100	1 000,00	100 000
Sum	<b>100</b>		<b>100 000</b>

### Eierstruktur

De største aksjonærene i % pr. 31.12 var:

	Ordinære	Eierandel	Stemmeandel
Rannveig Ljostveit Helland	100	100,0	100,0
Totalt antall aksjer	<b>100</b>	<b>100,0</b>	<b>100,0</b>

Aksjer og opsjoner eiet av medlemmer i styret og daglig leder:

Navn	Verv	Ordinære
Rannveig Ljostveit Helland	styreleder/daglig leder	100

### Note 2 Egenkapital

	Aksjekapital	Overkurs-fond	Fond for vurd.forskjeller	Annen egenkapital	Sum egenkapital
Pr. 31.12.2018	100 000	0	0	237 404	337 404
Endringer ført mot EK					0
<b>Pr 01.01.2019</b>	<b>100 000</b>	<b>0</b>	<b>0</b>	<b>237 404</b>	<b>337 404</b>
Pr. 01.01.2019	100 000	0	0	237 404	337 404
Årets resultat				-75 304	-75 304
<b>Pr 31.12.2019</b>	<b>100 000</b>	<b>0</b>	<b>0</b>	<b>162 100</b>	<b>262 100</b>

### Note 3 Langsiktige verdipapirer

	Anskaffelses kost	Balanseført verdi
<b>Andeler i andre selskaper</b>		
Fri Bokhandel SA	5 000	5 000
Sum	<b>5 000</b>	<b>5 000</b>
<b>Anleggsmidler</b>		
Våge Hamn AS	7 500	7 500
Yes! Vi leker AS	15 000	15 000
Sum	<b>22 500</b>	<b>22 500</b>

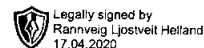


## Note 4 Skatt

<b>Årets skattekostnad</b>	<b>2019</b>	<b>2018</b>
Resultatført skatt på ordinært resultat:		
Betalbar skatt	0	0
Endring i utsatt skattefordel	-21 242	-42 556
<b>Skattekostnad ordinært resultat</b>	<b>-21 242</b>	<b>-42 556</b>
Skattepliktig inntekt:		
Ordinært resultat før skatt	-96 546	-205 938
Permanente forskjeller	-7	7 435
Endring i midlertidige forskjeller	-2 882	1 760
<b>Skattepliktig inntekt</b>	<b>-99 436</b>	<b>-196 744</b>
Betalbar skatt i balansen:		
Betalbar skatt på årets resultat	0	0
<b>Sum betalbar skatt i balansen</b>	<b>0</b>	<b>0</b>

Skatteeffekten av midlertidige forskjeller og underskudd til fremføring som har gitt opphav til utsatt skatt og utsatte skattefordeler, spesifisert på typer av midlertidige forskjeller:

	<b>2019</b>	<b>2018</b>	<b>Endring</b>
Varige driftsmidler	1 123	-1 760	-2 882
<b>Sum</b>	<b>1 123</b>	<b>-1 760</b>	<b>-2 882</b>
Akkumulert fremførbart underskudd	-407 699	-308 263	99 436
<b>Grunnlag for utsatt skattefordel</b>	<b>-406 576</b>	<b>-310 022</b>	<b>96 553</b>
Utsatt skattefordel (22 %)	-89 447	-68 205	21 242



## Note 5 Lønnskostnader, antall ansatte, godtgjørelser, lån til ansatte m.m.

<b>Lønnskostnader</b>	<b>2019</b>	<b>2018</b>
Lønninger	336 010	441 587
Arbeidsgiveravgift	36 520	47 715
Pensjonskostnader	8 518	8 553
Andre ytelser	12 689	17 143
<b>Sum</b>	<b>393 738</b>	<b>514 998</b>

Gjennomsnittlig antall årsverk: 2

<b>Ytelser til ledende personer</b>	<b>Daglig leder</b>	<b>Styre</b>	<b>Bedrifts- forsamling</b>
Lønn	155 000		
Pensjonsutgifter			
Annen godtgjørelse			

### Pensjonsforpliktelser

Selskapet er pliktig til å ha tjenstepensjonsordning etter lov om obligatorisk tjenstepensjon. Selskapets pensjonsordninger tilfredsstiller kravene i denne lov.

### Revisor

Selskapet har valgt bort revisor.

## Note 6 Bankinnskudd

Innstående midler på skattetrekkkonto (bundne midler) er på kr. 3 136.