



ÅRSREGNSKAPET FOR REGNSKAPSÅRET 2019 - GENERELL INFORMASJON

Enheten

Organisasjonsnummer: 915 493 653
Organisasjonsform: Partrederi
Foretaksnavn: PARTREDERIET CLIPPER ODIN DA
Forretningsadresse: Strandkaien 36
4005 STAVANGER

Regnskapsår

Årsregnskapets periode: 01.01.2019 - 31.12.2019

Konsern

Morselskap i konsern: Nei

Regnskapsregler

Regler for små foretak benyttet: Ja
Benyttet ved utarbeidelsen av årsregnskapet til selskapet: Regnskapslovens alminnelige regler

Årsregnskapet fastsatt av kompetent organ

Bekreftet av representant for selskapet: Astrid Oma Kristiansen
Dato for fastsettelse av årsregnskapet: 10.07.2020

Grunnlag for avgivelse

År 2019: Årsregnskapet er elektronisk innlevert
År 2018: Tall er hentet fra elektronisk innlevert årsregnskap fra 2019

Det er ikke krav til at årsregnskapet m.v. som sendes til Regnskapsregisteret er undertegnet. Kontrollen på at dette er utført ligger hos revisor/enhetens øverste organ. Sikkerheten ivaretas ved at innsender har rolle/rettighet for innsending av årsregnskapet via Altinn, og ved at det bekreftes at årsregnskapet er fastsatt av kompetent organ.

Brønnøysundregistrene, 08.09.2021



Resultatregnskap

Beløp i: NOK	Note	2019	2018
RESULTATREGNSKAP			
Inntekter			
Fraktinntekter		98 007 809	58 296 368
Reiseavhengige kostnader		-5 258 037	-5 814 976
Sum inntekter		92 749 771	52 481 392
Kostnader			
Skipsrelaterte driftskostnader		10 636 192	9 952 184
Mannskapskostnader		14 591 431	13 768 153
Ordinære avskrivinger inkl periodisk vedlikehold		17 316 784	17 177 663
Annen driftskostnad		1 502 613	1 589 360
Sum kostnader		44 047 020	42 487 360
Driftsresultat		48 702 751	9 994 031
Finansinntekter og finanskostnader			
Annen renteinntekt		272 592	110 567
Sum finansinntekter		272 592	110 567
Annen rentekostnad		5 545 825	6 126 143
Netto agio/disagio		1 498 588	7 057 634
Annen finanskostnad		74 370	86 564
Sum finanskostnader		7 118 783	13 270 341
Netto finans		-6 846 191	-13 159 774
Ordinært resultat før skattekostnad		41 856 561	-3 165 743
Ordinært resultat etter skattekostnad		41 856 561	-3 165 743
Årsresultat		41 856 561	-3 165 743
Årsresultat etter minoritetsinteresser		41 856 561	-3 165 743
Totalresultat		41 856 561	-3 165 743
Overføringer og disponeringer			



Resultatregnskap

Beløp i: NOK	Note	2019	2018
Avsatt til annen egenkapital			-3 165 743
Overført fra annen egenkapital		41 856 561	
Sum overføringer og disponeringer		41 856 561	-3 165 743



Balanse

Beløp i: NOK	Note	2019	2018
BALANSE - EIENDELER			
Anleggsmidler			
Immaterielle eiendeler			
Varige driftsmidler			
Skip og flytende installasjoner		268 496 096	283 013 388
Periodisk vedlikehold		1 962 423	4 665 893
Sum varige driftsmidler		270 458 519	287 679 281
Sum anleggsmidler		270 458 519	287 679 281
Omløpsmidler			
Varer			
Bunkers / smøreolje etc		415 459	543 089
Sum varer		415 459	543 089
Fordringer			
Kundefordringer		8 341 285	
Andre kortsiktige fordringer		953 713	867 965
Sum fordringer		9 294 998	867 965
Bankinnskudd, kontanter og lignende			
Bankinnskudd, kontanter o.l.		21 838 121	7 432 527
Sum bankinnskudd, kontanter og lignende		21 838 121	7 432 527
Sum omløpsmidler		31 548 578	8 843 581
SUM EIENDELER		302 007 097	296 522 862
BALANSE - EGENKAPITAL OG GJELD			
Egenkapital			
Innskutt egenkapital			
Innbetalt kapital		115 826 200	115 826 200
Sum innskutt egenkapital		115 826 200	115 826 200



Balanse

Beløp i: NOK	Note	2019	2018
Opptjent egenkapital			
Annen egenkapital		68 914 446	27 057 886
Sum opptjent egenkapital		68 914 446	27 057 886
Sum egenkapital		184 740 646	142 884 086
Gjeld			
Langsiktig gjeld			
Annen langsiktig gjeld			
Gjeld til kredittinstitusjoner		70 242 400	104 293 200
Sum annen langsiktig gjeld		70 242 400	104 293 200
Sum langsiktig gjeld		70 242 400	104 293 200
Kortsiktig gjeld			
Gjeld til kredittinstitusjoner		35 121 200	34 764 400
Leverandørgjeld		1 478 127	538 582
Kortsiktig konserngjeld		1 151 107	9 701 886
Annen kortsiktig gjeld		9 273 617	4 340 707
Sum kortsiktig gjeld		47 024 051	49 345 576
Sum gjeld		117 266 451	153 638 776
SUM EGENKAPITAL OG GJELD		302 007 097	296 522 862



PARTREDERIET CLIPPER ODIN DA

ÅRSREGNSKAP 2019



DISPONENT



SOLVANG ASA



STYRETS ÅRSBERETNING 2019 THE BOARD OF DIRECTORS REPORT 2019 PARTREDERIET CLIPPER ODIN DA

Partrederiet Clipper Odin DA ble stiftet 1. juni 2015. Selskapet hadde 2 partredere pr 31.12.2019. Se note 9 i vedlagt regnskap. Selskapet har kontorsted i Stavanger.

Partrederiet Clipper Odin DA was established 1st June 2015. As per 31st December 2019, there are two partners, see note 9 in the enclosed accounts. The company's office address is Stavanger.

Selskapet eier:

The company owns:

Et LPG gasstankskip "Clipper Odin" på 38.000 cbm bygget ved Daewoo, South Korea i 2005. Skipet ble overtatt av selskapet 4. november 2015 og er registret i NIS med Stavanger som hjemsted.

LPG/C "Clipper Odin" of 38.000 cbm built at Daewoo, South Korea in 2005. The vessel was delivered to the company 4th November 2015. She is registered in NIS with Stavanger as home port.

Solvang ASA er disponentselskap for partrederiet.

Solvang ASA is acting as managing owner on behalf of the company.

Skipet er sluttet på et 5 års tidscerteparti.

The ship is fixed on 5 year time charter.

Årsresultatet ble et overskudd på NOK 41 856 559, etter avskrivninger av skip og periodisk vedlikehold på totalt NOK 17,3 mill. Regnskapet er avgitt under forutsetning om fortsatt drift, da det etter styrets mening ikke er forhold som tilsier noe annet. Etter styrets oppfatning gir regnskapet en rettvise oversikt over resultatet i året og selskapets stilling ved årsskiftet. Det har ikke inntruffet forhold av vesentlig betydning for balanse og resultat etter regnskapsårets slutt.

The net result for the year was a profit of NOK 41 856 559,- after depreciations of vessel and periodic maintenance by NOK 17.3 million. The year end accounts are based on the assumption of continued operations. In the opinion of the Board of Directors, the accounts provide a true picture of the company's position at year end. No developments have taken place that are of significance to the balance sheet or income statement after the end of the financial year.

Selskapets drift har forløpt som normalt, og i henhold til plan. De sentrale risikoene knyttet til driften er markedsrisiko, teknisk risiko og operasjonell risiko. Fraktinntektene fastsettes i et marked med konkurranse. Tilbud og etterspørsel vil til en hver tid være bestemmende for selskapets inntekter. Mye av markedsrisikoen er dekket ved at "Clipper Odin" er sluttet på et 5 år langt tidscerteparti. Skipet må være i en teknisk stand slik at det kan levere last for befrakter i.h.t. inngåtte fraktavtaler, og det må opereres på en, for befrakter og myndigheter, akseptabel måte. Skipet har dokumenterte prosedyrer og arbeidsbeskrivelser for å ivareta sikkerhet og kvalitet i alle arbeidsoppgaver vedrørende driften av skipet. Skipet har kasko, tidstapforsikringer og ansvarsforsikringer for å ivareta den økonomiske risikoen i forbindelse med skadesituasjoner. Selskapets pantegjeld inkludert ballong på USD 8,0 millioner forfaller til betaling i november 2020. Utestående pantegjeld på forfallstidspunktet

The company's operations have been normal during the year. The main risks related to the operation were market risk, technical risk and operational risk. The freight income was earned in market with free competition. Supply and demand at any point in time will decide the company's earnings. The majority of the market risk is hedged through a 5 year time charter. The ship needs to be in a condition that enables it to deliver its cargo according the freight agreements entered into, and it needs to be operated in a manner acceptable to customers and relevant authorities. The ship has in place rules and procedures to ensure quality and safe operation of all tasks related to the ships operation. The ship has insurance coverage for hull & machinery, P&I and Loss of Hire to minimize the financial risks related to accidents and break downs. The company's mortgage debt including a balloon payment of USD 8.0 million falls due in November 2020. Remaining mortgage debt



vil bli refinansiert.

Selskapet har ingen egne ansatte. Skipsbesetningen er ansatt i Solvang Maritime AS og Solvang Philippines Inc. Styret består av fem menn og en kvinne.

Selskapet forurenset ikke det ytre miljø utover det som er vanlig for virksomheten selskapet driver. Disponenten har som policy å holde sine skip i god teknisk stand. Det legges vekt på at de til enhver tid gjeldende miljømessige krav til driften av skipet blir oppfulgt. Utslipp fra skipet begrenser seg til eksos fra maskin og mindre kvantum utslipp av gass fra lastetankene i forbindelse med skifte av lastetype. Utslipet går til luft og søkes gjennom godt vedlikehold å reduseres til et lavest mulig nivå.

Finansiell markedsrisiko: Selskapets virksomhet er i hovedsakelig USD-basert. Det alt vesentlige av inntektene er i USD. Videre er markedsverdien av skipet, og dermed størstedelen av aktiva priset i USD. Det vesentlige av gjelden er også i USD. Dette medfører at valutaeksponeringen er realøkonomisk begrenset og risikoen akseptabel. Det vesentlige av selskapets gjeld er pantegjeld på skip. Denne løper i USD og prises etter flytende LIBOR rente. I enkelte situasjoner velger selskapet å binde renten for kortere eller lengre perioder. En aktiv håndtering av renteeksponeringen, gjør at risikoen ved en eventuell endring i rentenivået er begrenset for selskapet.

Kreditrisiko: Markedet for frakt av gass er relativt lite, og selskapets kunder er olje- og kjemiselskaper med god betalingshistorikk. Kreditrisikoen anses derfor å være akseptabel.

"Clipper Odin" er sluttet på et 5 års certeparti, og det er forventet et godt resultat for 2020.

outstanding on the due date will be refinanced.

The company has no employees. The crew is hired by Solvang Maritime AS and Solvang Philippines Inc. The Board of Directors consists of five men and one female.



The company does not pollute the environment beyond what is normal for this type of activity. It is the company's policy to keep the vessel well maintained. It is maintained that the environmental requirements related to ship operation is met at all times. Emissions from the ship are limited to exhaust from engines and minor emission of gas in connection with change of grade on board. Emissions are to air and it is a target to reduce these to a minimum through good maintenance policy.

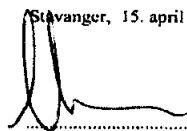
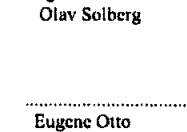
Financial market risk: The company's operations are mainly USD related. Nearly all earnings are received in USD. The market value of the ship and thereby the majority of the assets, are measured in USD. The majority of the debt is in USD. This implies that the currency risk is limited and the risk acceptable. The majority of the company's debt is mortgage debt on the ship. This is in USD and priced at floating LIBOR. From time to time the company may decide to fix the interest rate exposure for shorter or longer periods. A proactive approach to interest rate exposure implies that the risk resulting from an increase in the interest rate level is limited for the company.



Credit risk: The market for freight of gas is relatively small, and the company's customers are oil and chemical companies with a good settlement record. Credit risk is for that reason appreciated acceptable.

Clipper Odin is fixed on a 5 year time charter, which should deliver a positive result for 2020.

Stavanger, 15. april 2019


John Flåteskog

Anne Berge


Olav Solberg

Eugene Otto


Michael Steensland Brun

Edvin Endresen



vil bli refinansiert.

Selskapet har ingen egne ansatte. Skipsbesetningen er ansatt i Solvang Maritime AS og Solvang Philippines Inc. Styret består av fem menn og en kvinne.

Selskapet forurenset ikke det ytre miljø utover det som er vanlig for virksomheten selskapet driver. Disponenten har som policy å holde sine skip i god teknisk stand. Det legges vekt på at de til enhver tid gjeldende miljømessige krav til driften av skipet blir oppfylgt. Utslipp fra skipet begrenser seg til eksos fra maskin og mindre kvantum utslipp av gass fra lastetankene i forbindelse med skifte av lastetype. Utslipet går til luft og søkes gjennom godt vedlikehold å reduseres til et lavest mulig nivå.

Finansiell markedsrisiko: Selskapets virksomhet er i hovedsakelig USD-basert. Det alt vesentlige av inntektene er i USD. Videre er markedsverdien av skipet, og dermed størstedelen av aktiva priset i USD. Det vesentlige av gjelden er også i USD. Dette medfører at valutaeksponeringen er realøkonomisk begrenset og risikoen akseptabel. Det vesentlige av selskapets gjeld er pantegjeld på skip. Denne løper i USD og prises etter flytende LIBOR rente. I enkelte situasjoner velger selskapet å binde renten for kortere eller lenger perioder. En aktiv håndtering av renteksponeringen, gjør at risikoen ved en eventuell endring i rentenivået er begrenset for selskapet.

Kredittrisiko: Markedet for frakt av gass er relativt lite, og selskapets kunder er olje- og kjemisk selskaper med god betalingshistorikk. Kredittrisikoen anses derfor å være akseptabel.

"Clipper Odin" er sluttet på et 5 års certeparti, og det er forventet et godt resultat for 2020.

outstanding on the due date will be refinanced.

The company has no employees. The crew is hired by Solvang Maritime AS and Solvang Philippines Inc. The Board of Directors consists of five men and one female.

The company does not pollute the environment beyond what is normal for this type of activity. It is the company's policy to keep the vessel well maintained. It is maintained that the environmental requirements related to ship operation is met at all times. Emissions from the ship are limited to exhaust from engines and minor emission of gas in connection with change of grade on board. Emissions are to air and it is a target to reduce these to a minimum through good maintenance policy.

Financial market risk: The company's operations are mainly USD related. Nearly all earnings are received in USD. The market value of the ship and thereby the majority of the assets, are measured in USD. The majority of the debt is in USD. This implies that the currency risk is limited and the risk acceptable. The majority of the company's debt is mortgage debt on the ship. This is in USD and priced at floating LIBOR. From time to time the company may decide to fix the interest rate exposure for shorter or longer periods. A proactive approach to interest rate exposure implies that the risk resulting from an increase in the interest rate level is limited for the company.

Credit risk: The market for freight of gas is relatively small, and the company's customers are oil and chemical companies with a good settlement record. Credit risk is for that reason appreciated acceptable.

Clipper Odin is fixed on a 5 year time charter, which should deliver a positive result for 2020.


Stavanger, 15. april 2019

.....
John Hatleskog

.....
Olav Solberg

.....
Michael Steensland Brun

.....
Anne Beroza.


.....
Eugene Otto

.....
Edvin Endresen



PARTREDERIET CLIPPER ODIN DA
ÅRSREGNSKAP 2019

Resultatregnskap

	Note	01.01 - 31.12	
		2019	2018
Fraktinntekter		98 007 809	58 296 368
Reiseavhengige kostnader		-5 258 037	-5 814 977
Sum driftsinntekter		92 749 772	52 481 391
Mannskapskostnader	2	14 591 431	13 768 153
Skipsrelaterte driftskostnader		10 636 194	9 952 185
Ordinære avskrivninger inkl periodisk vedlikehold	6	17 316 784	17 177 663
Annen driftskostnad	2	1 502 613	1 589 360
Sum driftskostnader		44 047 022	42 487 361
Driftsresultat		48 702 750	9 994 030
Finansinntekter og finanskostnader			
Renteinntekter		272 592	110 567
Agio / disagio	4	-1 498 588	-7 057 634
Rentekostnader		-5 545 825	-6 126 143
Annen finanskostnad		-74 370	-86 564
Resultat av finansposter		-6 846 191	-13 159 774
Årsresultat		41 856 559	-3 165 744

PARTREDERIEET CLIPPER ODIN DA
ÅRSREGNSKAP 2019

Balanse

	Note	31.12.2019	31.12.2018
EIENDELER			
<i>Anleggsmidler</i>			
Varierte driftsmidler			
Skip	6	268 496 096	283 013 388
Periodisk vedlikehold	6	1 962 423	4 665 893
Sum varierte driftsmidler		270 458 519	287 679 281
<i>Omløpsmidler</i>			
Bunkers / smøreolje etc		415 459	543 089
Fordringer			
Kundefordringer		8 341 285	0
Korsiktlige fordringer nærstående parter		0	3 442
Andre fordringer	8	953 713	864 523
Sum fordringer		9 294 998	867 965
Bankinnskudd, kontanter og lignende		21 838 121	7 432 527
Sum omløpsmidler		31 548 578	8 843 581
SUM EIENDELER		302 007 097	296 522 862
EGENKAPITAL OG GJELD			
<i>Egenkapital</i>			
Innskutt egenkapital			
Innbetalt kapital	9	115 826 200	115 826 200
Øppjent egenkapital			
Annen egenkapital	9	68 914 444	27 057 885
Sum egenkapital		184 740 644	142 884 085
<i>Gjeld</i>			
Langsiktig gjeld			
Gjeld til kreditinstitusjoner	4,5	70 242 400	104 293 200
Sum langsiktig gjeld		70 242 400	104 293 200
Kortsiktig gjeld			
Leverandørgjeld		1 478 127	538 582
Korsiktig gjeld nærstående parter		1 151 106	9 701 886
1. års avdrag pantegjeld	4,5	35 121 200	34 764 400
Annen kortsiktig gjeld	8	9 273 620	4 340 709
Sum kortsiktig gjeld		47 024 053	49 345 577
Sum gjeld		117 266 453	153 638 777
SUM EGENKAPITAL OG GJELD		302 007 097	296 522 862

Stavanger, 15. april 2020

John Høreskog
Styreleder
Michael Steensland Brun
Edvin Indresen
Olav Solberg
Anne Beraza
Eugene Otto



PARTREDERIET CLIPPER ODIN DA ÅRSREGNSKAP 2019

Balanse

	Note	31.12.2019	31.12.2018
EIENDELER			
<i>Anleggsmidler</i>			
Varige driftsmidler			
Skip	6	268 496 096	283 013 388
Periodisk vedlikehold	6	1 962 423	4 665 893
Sum varige driftsmidler		270 458 519	287 679 281
<i>Omløpsmidler</i>			
Bunkers / smørelje etc		415 459	543 089
Fordringer			
Kundefordringer		8 341 285	0
Kortsiktige fordringer nærstående parter		0	3 442
Andre fordringer	8	953 713	864 523
Sum fordringer		9 294 998	867 965
Bankinnskudd, kontanter og lignende		21 838 121	7 432 527
Sum omløpsmidler		31 548 578	8 843 581
SUM EIENDELER		302 007 097	296 522 862
EGENKAPITAL OG GJELD			
<i>Egenkapital</i>			
Innskutt egenkapital			
Innbetalt kapital	9	115 826 200	115 826 200
Opptjent egenkapital			
Annen egenkapital	9	68 914 444	27 057 885
Sum egenkapital		184 740 644	142 884 085
<i>Gjeld</i>			
Langsiktig gjeld			
Gjeld til kredittinstitusjoner	4,5	70 242 400	104 293 200
Sum langsiktig gjeld		70 242 400	104 293 200
Kortsiktig gjeld			
Leverandørgjeld		1 478 127	538 582
Kortsiktig gjeld nærstående parter		1 151 106	9 701 886
1. års avdrag pantegjeld	4,5	35 121 200	34 764 400
Annen kortsiktig gjeld	8	9 273 620	4 340 709
Sum kortsiktig gjeld		47 024 053	49 345 577
Sum gjeld		117 266 453	153 638 777
SUM EGENKAPITAL OG GJELD		302 007 097	296 522 862

Stavanger, 15. april 2020


John Hatleskog
Styreleder

Michael Steensland Brun

Edvin Endresen

Olav Solberg

Anne Beroza



Eugene Otto



PARTREDERIET CLIPPER ODIN DA
ÅRSREGNSKAP 2019

Kontantstrømoppstilling

	Note	01.01 - 31.12	
		2019	2018
Kontantstrømmer fra operasjonelle aktiviteter			
Resultat før skattekostnad		41 856 559	-3 165 744
Ordinære avskrivninger inkl. periodisk vedlikehold		17 316 784	17 177 663
Endring i varel., kundeford. og leverandørgjeld		-7 274 110	-384 722
Endring i andre tidsavgrensingsposter		-3 703 618	9 935 537
Effekt av valutakursendringer		1 875 400	7 092 200
Netto kontantstrøm fra operasjonelle aktiviteter		50 071 015	30 654 934
Kontantstrømmer fra investeringsaktiviteter			
Utbetalinger ved kjøp av varige driftsmidler		-96 022	0
Netto kontantstrøm fra investeringsaktiviteter		-96 022	0
Kontantstrømmer fra finansieringsaktiviteter			
Betaling avdrag pantegjeld		-35 569 400	-32 856 600
Netto kontantstrøm fra finansieringsaktiviteter		-35 569 400	-32 856 600
Netto endring i kontanter og kontantekvivalenter		14 405 593	-2 201 666
Kontanter og kontantekvivalenter 01.01		7 432 528	9 634 194
Kontanter og kontantekvivalenter 31.12		21 838 121	7 432 528



PARTREDERIET CLIPPER ODIN DA ÅRSREGNSKAP 2019

Noter

Note 1 Regnskapsprinsipper

Årsregnskapet består av resultatregnskap, balanse, kontanstrømoppstilling og noteopplysninger og er avlagt i samsvar med sjølov, regnskapslov og god regnskapsskikk i Norge for små foretak gjeldende pr. 31.12.2019.

Årsregnskapet er basert på de grunnleggende prinsipper for regnskapsførsel, og klassifiseringen av eiendeler og gjeld følger regnskapslovens definisjoner. Ved anvendelse av regnskapsprinsipper og presentasjon av transaksjoner og andre forhold, legges det vekt på økonomiske realiteter, ikke bare juridisk form. Betingede tap som er sannsynlige og kvantifiserbare, kostnadsføres.

Generelle prinsipper

Eiendeler bestemt til varig eie eller bruk er klassifisert som anleggsmidler. Andre eiendeler er klassifisert som omløpsmidler. Fordringer som skal tilbakebetales innen ett år klassifiseres som omløpsmidler. Tilsvarende prinsipp er benyttet for gjeldsposter.

Årsregnskapet er basert på de grunnleggende prinsipper om historisk kost, sammenlignbarhet, fortsatt drift, kongruens og forsiktighet. Transaksjoner regnskapsføres til verdien av vederlaget på transaksjonstidspunktet. Inntekter resultatføres når de er opptjent og kostnader sammenstilles med opptjente inntekter.

Anleggsmidler vurderes til anskaffelseskost med nedskrivning til virkelig verdi når verdifallet ikke forventes å være forbigående. Anleggsmidler med begrenset økonomisk levetid avskrives planmessig.

Omløpsmidler vurderes til laveste av anskaffelseskost og virkelig verdi. Kortsiktig gjeld balanseføres til nominelt beløp på etableringstidspunktet.

Enkelte poster er i samsvar med regnskapsloven vurdert etter spesielle vurderingsregler. Det redegjøres nærmere for disse nedenfor.

Varige driftsmidler

Varige driftsmidler føres i balansen til anskaffelseskost, fratrukket akkumulerte av- og nedskrivninger. Dersom den virkelige verdien av et driftsmiddel er lavere enn bokført verdi, og dette skyldes årsaker som ikke antas å være forbigående, skrives driftsmidlet ned til virkelig verdi. Avskrivbart beløp er fastsatt etter at utraneringsverdi er trukket fra. Uttraneringsverdien settes til markedsverdien av skip solgt som skrap, med fratrukket av antatte avhendelseskostnader. Avskrivninger beregnes lineært og fordeles over antatt økonomisk levetid. Utgifter forbundet med normalt vedlikehold og reparasjoner blir løpende kostnadsført. Utgifter ved større utskiftninger og fornyelser som øker driftsmidlenes levetid vesentlig, aktiveres.

Vedlikehold

Periodisk vedlikehold balanseføres og kostnadsføres over perioden frem til neste periodiske vedlikehold. Ved kjøp av skip balanseføres en andel av kostpris tilsvarende som periodisk vedlikehold. Faktiske utgifter til løpende vedlikehold belastes driftsresultatet når vedlikehold finner sted. Ved havarier kostnadsføres egenandelen på skadetidspunktet. Utgifter som inngår i havarikravet aktiveres.

Fraktinntekter

Kostnader relatert til skipets reiser periodiseres ut fra det antall dager reisen varer før og etter årsskiftet. Fraktinntekter og demurrage periodiseres i samsvar med periodisering gjort i samselingsavregning eller t/c hyre avregningen og iht. god regnskapsskikk.

Reiseavhengige kostnader

I enkelte tilfeller tar selskapet selv ansvar for håndteringen av de reiseavhengige kostnadene slik som bunkers, havnekostnader etc. Disse presenteres da sammen med inntekter for å gi en riktigere og mer sammenlignbar presentasjon av inntektene da øvrige fraktinntekter som mottas er netto TC inntekt etter at reiseavhengige kostnader er trukket fra.



PARTREDERIET CLIPPER ODIN DA
ÅRSREGNSKAP 2019

Noter

--

Fordringer

Kundefordringer og andre fordringer oppføres til pålydende med fradrag for forventede tap. Avsetningen til tap gjøres på grunnlag av en individuell vurdering av de enkelte fordringene.

Bunkers og andre beholdninger

Beholdninger er verdsatt til laveste verdi av anskaffelseskost og netto realiserbar verdi. Anskaffelseskost er vurdert til kost etter FIFO-prinsippet. Det er gjort fradrag for eventuell ukurans. Netto realiserbar verdi er estimert salgspris fratrukket salgsomkostninger.

Valuta

Transaksjoner i utenlandsk valuta bokføres til transaksjonsdagens kurs.
Pr 31.12 blir alle pengeposter i utenlandsk valuta kursjustert og oppført til balansedagens kurs.

Finanskostnader

Ved opptak av nye pantelån kostnadsføres etableringsgebyrer og andre kostnader relatert til låneopptaket i sin helhet ved opptak av lånet.

Skatt

Selskapet er ikke eget skattesubjekt og deltakerne vil i sine regnskaper hensynta betalbar skatt og utsatt skatt knyttet til andelen. Det beregnes imidlertid full skatteeffekt for den enkelte deltaker i note til regnskapet. Selskapet tilfredsstiller ellers kravene for å komme inn under rederibeskatningen. Deltakerne har derfor mulighet for å komme inn under denne ordningen dersom de finner dette ønskelig.

Kontantstrømoppstilling

Kontantstrømoppstillingen er utarbeidet etter den indirekte metoden. Kontanter og kontantekvivalenter omfatter kontanter og bankinnskudd.



PARTREDERIET CLIPPER ODIN DA **ÅRSREGNSKAP 2019**

Noter

--

Note 2 - Mannskapskostnader / Godtgjørelser etc.

	<u>2019</u>	<u>2018</u>
Hyrer	11 822 383	11 018 474
Arbeidsgiveravgift	140 266	125 657
Pensjonskostnader	393 240	392 430
Andre mannskapsrelaterte kostnader	2 235 542	2 231 592
Sum mannskapskostnader	14 591 431	13 768 153

Selskapet har ingen ansatte, og benytter Solvang ASA som disponent

Det er ikke utbetalt noen godtgjørelse til styret i 2019.

Revisor

Honorar til revisor utgjør følgende:

	<u>2019</u>	<u>2018</u>
Lovpålagt revisjon	37 613	32 100
Andre tjenester utenfor revisjon	0	0
Sum	37 613	32 100

Note 3 - Fordringer med forfall senere enn ett år

Selskapet har ingen fordringer som forfaller til betaling senere enn ett år etter balansedagen.

Note 4 - Langsiktig lån

Selskapets pantelån utgjør USD 12 millioner per 31.12. Årets urealiserte disagio utgjør NOK 1,1 mill.

Siste avdrag forfaller til betaling i desember 2020 med tillegg av ballong på USD 8 mill.

Lånet prises til flytende LIBOR + margin.

Kurs NOK/USD pr 31.12. er 8,7803.



PARTREDERIET CLIPPER ODIN DA

ÅRSREGNSKAP 2019

Noter

--

Note 5 - Garantiforpliktelser, bundne midler mm

	2019	2018
<i>Balanseført gjeld som er sikret ved pant ol.</i>		
Langsiktig del av pantegjeld	70 242 400	104 293 200
Kortsiktig del av pantegjeld	35 121 200	34 764 400
Sum	<u>105 363 600</u>	<u>139 057 600</u>

Balanseført verdi av eiendeler stilt som sikkerhet:

Skip	268 496 096	283 013 388
Bankinnskudd	21 838 121	7 432 527
Beholdninger	415 459	543 089
Fordringer	9 294 998	867 965
Sum	<u>300 044 674</u>	<u>291 856 969</u>

Note 6 - Skip / Periodisk vedlikehold

	Skip	Periodisk vedlikehold	2019	2018
Anskaffelseskost 01.01	342 390 247	725 885	343 116 132	343 116 132
Avsatt periodisk vedlikehold ved levering	-12 759 885	12 759 885	0	0
Årets avgang / tilgang	0	96 022	96 022	0
Anskaffelseskost 31.12	329 630 362	13 581 792	343 212 154	343 116 132
Akkumulerte ordinære avskrivninger 01.01	46 616 975	8 819 877	55 436 852	38 259 189
Årets av- og nedskrivninger	14 517 292	2 799 492	17 316 784	17 177 663
Akkumulerte av- og nedskrivninger 31.12	61 134 267	11 619 369	72 753 636	55 436 852
Balanseført verdi pr. 31.12	268 496 096	1 962 423	270 458 519	287 679 280

Økonomisk levetid skip	30 år	-	30 år	30 år
Avskrivningsplan	Lineær	Lineær	Lineær	Lineær
Gjenværende levetid skip	16 år	-	16 år	17 år
Lettskipsvekt i tonn	11 935	-	11 935	11 935
Utrangeringsverdi	24 272 261	-	24 272 261	42 696 767

Utrangeringsverdien er basert på USD 240 per tonn til kurs USD/NOK pr 31.12. Det er tatt høyde for USD 100 000 for å dekke kostnader i forbindelse med utrangering.

Selskapet balansefører periodisk vedlikehold og kostnadsfører over en periode på 5 år frem til neste periodiske vedlikehold. Førstkommende periodiske vedlikehold forventes utført i 2020.

På hver balanse rapporteringsdag vurderer selskapet om skip eiet av selskapet er utsatt for verdiforringelse. Hvis indikasjon på verdiforringelse foreligger, foretar selskapet en bruksverdieregning, samt sammenholder verdier fra innhentede megleranslag mot bokførte verdier. En eventuell nedskrivning måles da mellom bokført verdi og det høyeste av netto salgsverdi og estimert bruksverdi. Pr 31.12 indikerer innhentede meglerverdier at skipet kan være utsatt for verdifall, og gir således en nedskrivningsindikator. Bruksverdi er derfor beregnet for å vurdere gjenvinnbart beløp for eiendelen. Beregnet bruksverdi er høyere enn bokført verdi, og det er derfor ikke foretatt nedskrivning. Estimert bruksverdi er beregnet ved å estimere fremtidige kontantstrømmer diskontert med en rente som ivaretar levetid og risiko. Kontantstrømmen er estimert over skipets gjenværende økonomiske levetid, og første års kontantstrøm følger av selskapets godkjente budsjetter. Når inntektssiden av kontantstrømmen er estimert er markedsutsiktene og historiske snittrater for tilsvarende skip lagt til grunn. Kostnadene er basert på budsjett, og indeksregulert frem i tid. Diskonteringsrente 7,2% (5 år) og 7,4% (10 år), er basert på selskapets vektete kapitalkostnad (WACC). Det er benyttet kurs USD/NOK 8,78, identisk med sluttkurs pr 31.12.2019.



PARTREDERIET CLIPPER ODIN DA ÅRSREGNSKAP 2019

Noter

Note 7 - Skatt

	2019	2018
Skattemessig resultat for deltakere som lignes ordinært:		
Ordinært resultat før skattekostnad	41 856 559	-3 165 744
Permanente forskjeller	155 116	138 874
Endring midlertidige forskjeller	-8 999 874	-7 523 450
Skattepliktig resultat ordinær ligning	33 011 801	-10 550 320
Spesifikasjon av midlertidige forskjeller:		
Varige driftsmidler	107 426 473	95 723 129
Aktivert periodisk vedlikehold	1 962 423	4 665 893
Langsiktig gjeld i valuta	0	0
Sum midlertidige forskjeller	109 388 896	100 389 022

Skattemessig resultat for deltakere som krever seg lignet etter skatteloven §8-10:

Netto finansinntekter iht regnskap	-6 846 191	-13 159 774
Tilbakeføring av renter på realkapital	5 244 643	5 938 303
Tilbakeføring av netto valuta gevinst/tap	-351 986	-33 506
Tilbakeføring av netto valuta gevinst/tap langsiktig gjeld	1 352 039	-1 226 600
Omvurderingskonto	-118 705	-78 789
Tilbakefører urealisert agio	428 000	8 357 600
Netto til beskattning	-292 200	-202 766
Tonnasjeskatt til fordeling	71 175	71 175

Den enkelte deltaker må selv kalkulere eventuelt tillegg for høy egenkapital.

Note 8 - Nærstående parter

Som nærstående parter regnes skipsselskapene hvor Solvang ASA (disponent) har en eierandel på 20% eller mer, samt selskaper som kontrolleres av Steensland familien. Alle transaksjoner med nærstående er til markedsmessige vilkår. I forbindelse med Solvangs engasjement som disponent for skipsselskaper er det løpende transaksjoner mellom Solvang og de enkelte skipsselskapene. Solvang mottar et årlig honorar for disponeringen. I tillegg til dette belastes det et honorar for teknisk assistanse.

	Resultatregnskap		Balanse	
	2019	2018	31.12.2019	31.12.2018
Disponenthonorarer	1 465 000	1 557 260		
Teknisk honorar	1 450 000	1 450 000		
Mannskapskostnader	14 591 431	13 768 153		
Solvang ASA			-1 029 795	-96 902
Clipper Shipping AS			-11 977	-9 156 186
Solvang Maritime AS			-109 334	-448 799
Solvang Philippines Inc.			-428 865	38 617
Sum	17 506 431	16 775 413	-1 579 971	-9 663 270



PARTREDERIET CLIPPER ODIN DA
ÅRSREGNSKAP 2019

Noter

--

Note 9 - Egenkapital og deltakerinformasjon

	<u>Innbetalt kapital</u>	<u>Annen EK</u>	<u>Sum</u>
Egenkapital 31.12.2018	115 826 200	27 057 885	142 884 085
Årsresultat		41 856 559	41 856 559
Egenkapital 31.12.2019	115 826 200	68 914 444	184 740 644

Eierstruktur:

Deltakere i selskapet pr. 31.12.2019 var

	<u>Eierandel</u>
Clipper Shipping AS	95,0 %
Crested Enterprises Ltd	5,0 %
Totalt antall andeler	<u>100,0 %</u>

Styrets medlemmer eier eller kontrollerer til sammen andeler tilsvarende 0%.



Til selskapsmøtet i Partrederiet Clipper Odin DA

Uttalelse om revisjonen av årsregnskapet

Vi har revidert Partrederiet Clipper Odin DAs årsregnskap som består av balanse per 31. desember 2019, resultatregnskap og kontantstrømpoppstilling for regnskapsåret avsluttet per denne datoen og noter til årsregnskapet, herunder et sammendrag av viktige regnskapsprinsipper.

Etter vår mening er det medfølgende årsregnskapet avgitt i samsvar med lov og forskrifter og gir et rettviseende bilde av selskapets finansielle stilling per 31. desember 2019, og av dets resultater og kontantstrømmer for regnskapsåret avsluttet per denne datoen i samsvar med regnskapslovens regler og god regnskapsskikk i Norge.

Vi har gjennomført revisjonen i samsvar med lov, forskrift og god revisjonsskikk i Norge, herunder de internasjonale revisjonsstandardene International Standards on Auditing (ISA-ene). Våre oppgaver og plikter i henhold til disse standardene er beskrevet i Revisors oppgaver og plikter ved revisjon av årsregnskapet. Vi er uavhengige av selskapet slik det kreves i lov og forskrift, og har overholdt våre øvrige etiske forpliktelser i samsvar med disse kravene. Etter vår oppfatning er innhentet revisjonsbevis tilstrekkelig og hensiktsmessig som grunnlag for vår konklusjon.

Ledelsen er ansvarlig for øvrig informasjon. Øvrig informasjon omfatter informasjon i årsrapporten bortsett fra årsregnskapet og den tilhørende revisjonsberetningen.

Vår uttalelse om revisjonen av årsregnskapet dekker ikke øvrig informasjon, og vi attesterer ikke den øvrige informasjonen.

I forbindelse med revisjonen av årsregnskapet er det vår oppgave å lese øvrig informasjon med det formål å vurdere hvorvidt det foreligger vesentlig inkonsistens mellom øvrig informasjon og årsregnskapet, kunnskap vi har opparbeidet oss under revisjonen, eller hvorvidt den tilsynelatende inneholder vesentlig feilinformasjon.

Dersom vi konkluderer med at den øvrige informasjonen inneholder vesentlig feilinformasjon er vi pålagt å rapportere det. Vi har ingenting å rapportere i så henseende.

Styret (ledelsen) er ansvarlig for å utarbeide årsregnskapet i samsvar med lov og forskrifter, herunder for at det gir et rettviseende bilde i samsvar med regnskapslovens regler og god regnskapsskikk i Norge. Ledelsen er også ansvarlig for slik internkontroll som den finner nødvendig for å kunne utarbeide et



Uavhengig revisors beretning - Partrederiet Clipper Odin DA

årsregnskap som ikke inneholder vesentlig feilinformasjon, verken som følge av misligheter eller utilsiktede feil.

Ved utarbeidelsen av årsregnskapet må ledelsen ta standpunkt til selskapets evne til fortsatt drift og opplyse om forhold av betydning for fortsatt drift. Forutsetningen om fortsatt drift skal legges til grunn for årsregnskapet så lenge det ikke er sannsynlig at virksomheten vil bli avvirket.


Vårt mål med revisjonen er å oppnå betryggende sikkerhet for at årsregnskapet som helhet ikke inneholder vesentlig feilinformasjon, verken som følge av misligheter eller utilsiktede feil, og å avgi en revisjonsberetning som inneholder vår konklusjon. Betryggende sikkerhet er en høy grad av sikkerhet, men ingen garanti for at en revisjon utført i samsvar med lov, forskrift og god revisjonsskikk i Norge, herunder ISA-ene, alltid vil avdekke vesentlig feilinformasjon som eksisterer. Feilinformasjon kan oppstå som følge av misligheter eller utilsiktede feil. Feilinformasjon blir vurdert som vesentlig dersom den enkeltvis eller samlet med rimelighet kan forventes å påvirke økonomiske beslutninger som brukerne foretar basert på årsregnskapet.

For videre beskrivelse av revisors oppgaver og plikter vises det til:
<https://revisorforeningen.no/revisjonsberetninger>

Uttalelse om andre lovmessige krav

Basert på vår revisjon av årsregnskapet som beskrevet ovenfor, og kontrollhandlinger vi har funnet nødvendig i henhold til internasjonal standard for attestasjonsoppdrag (ISAE) 3000 «Attestasjonsoppdrag som ikke er revisjon eller forenklet revisorkontroll av historisk finansiell informasjon», mener vi at ledelsen har oppfylt sin plikt til å sørge for ordentlig og oversiktlig registrering og dokumentasjon av selskapets regnskapsopplysninger i samsvar med lov og god bokføringsskikk i Norge.

Stavanger, 15. april 2020
PricewaterhouseCoopers AS


Henrik Z. Nessler
Statsautorisert revisor