



ÅRSREGNSKAPET FOR REGNSKAPSÅRET 2020 - GENERELL INFORMASJON

Enheten

Organisasjonsnummer: 970 134 646
Organisasjonsform: Forening/lag/innretning
Foretaksnavn: HOVEDORGANISASJONEN VIRKE
Forretningsadresse: Henrik Ibsens gate 90
0255 OSLO

Regnskapsår

Årsregnskapets periode: 01.01.2020 - 31.12.2020

Konsern

Mørselskap i konsern: Ja
Konsernregnskap lagt ved: Ja

Regnskapsregler

Regler for små foretak benyttet: Nei
Benyttet ved utarbeidelsen av årsregnskapet til selskapet: Regnskapslovens alminnelige regler
Benyttet ved utarbeidelsen av årsregnskapet til konsernet: Regnskapslovens alminnelige regler

Årsregnskapet fastsatt av kompetent organ

Bekreftet av representant for selskapet: Kirsti Lundbye
Dato for fastsettelse av årsregnskapet: 23.03.2021

Grunnlag for avgivelse

År 2020: Årsregnskapet er elektronisk innlevert
År 2019: Tall er hentet fra elektronisk innlevert årsregnskap fra 2020

Det er ikke krav til at årsregnskapet m.v. som sendes til Regnskapsregisteret er undertegnet. Kontrollen på at dette er utført ligger hos revisor/enhetens øverste organ. Sikkerheten ivaretas ved at innsender har rolle/rettighet for innsending av årsregnskapet via Altinn, og ved at det bekreftes at årsregnskapet er fastsatt av kompetent organ.

Brønnøysundregistrene, 19.07.2022



Resultatregnskap

Beløp i: NOK	Note	2020	2019
RESULTATREGNSKAP			
Inntekter			
Salgsinntekt		198 178 363	179 598 034
Annen driftsinntekt		100 624 257	104 388 642
Sum inntekter		298 802 620	283 986 676
Kostnader			
Lønnskostnad	2	172 762 373	164 154 312
Avskrivning på varige driftsmidler og immaterielle eiendeler	3	7 735 596	8 970 530
Annen driftskostnad		130 717 021	115 832 325
Bransjefond	10	1 007 481	419 531
Sum kostnader		312 222 471	289 376 698
Driftsresultat		-13 419 851	-5 390 022
Finansinntekter og finanskostnader			
Utbytte		947 400	837 242
Renteinntekt fra foretak i samme konsern		1 181 138	2 388 758
Annen finansinntekt		7 833 500	10 368 929
Sum finansinntekter		9 962 038	13 594 929
Annen rentekostnad		8 699	12 107
Annen finanskostnad		469 106	245 527
Sum finanskostnader		477 805	257 634
Netto finans		9 484 233	13 337 295
Ordinært resultat før skattekostnad		-3 935 618	7 947 273
Ordinært resultat etter skattekostnad		-3 935 618	7 947 273
Årsresultat		-3 935 618	7 947 273
Overføringer og disponeringer			
Bransjefond	10,11	1 543 490	2 733 124
Overføringer til/fra annen egenkapital	11	-5 479 108	5 214 149
Sum overføringer og disponeringer		-3 935 618	7 947 273



Resultatregnskap

Beløp i: NOK	Note	2020	2019
---------------------	-------------	-------------	-------------



Balanse

Beløp i: NOK	Note	2020	2019
BALANSE - EIENDELER			
Anleggsmidler			
Immaterielle eiendeler			
Varige driftsmidler			
Driftsløsøre, inventar, verktøy, kontormaskiner og lignende	3	16 906 234	23 561 740
Sum varige driftsmidler		16 906 234	23 561 740
Finansielle anleggsmidler			
Investering i datterselskap	4	51 591 999	51 591 999
Lån til foretak i samme konsern	7	33 920 000	38 620 000
Investeringer i aksjer og andeler	6	677 341	677 341
Andre fordringer	6	1 000 000	1 000 000
Andre fordringer	2	22 041 289	22 768 720
Sum finansielle anleggsmidler		109 230 629	114 658 060
Sum anleggsmidler		126 136 863	138 219 800
Omløpsmidler			
Varer			
Fordringer			
Kundefordringer		14 726 272	7 880 433
Andre fordringer		7 141 502	4 899 441
Konsernfordringer	7	312 692	274 681
Sum fordringer		22 180 466	13 054 555
Investeringer			
Markedsbaserte aksjer	6	38 595 109	31 719 367
Markedsbaserte obligasjoner	6	66 928 465	66 387 950
Andre markedsbaserte finansielle instrumenter	6	61 821 516	52 105 077
Andre finansielle instrumenter	6	563 990	862 667
Sum investeringer		167 909 080	151 075 061
Bankinnskudd, kontanter og lignende			
Bankinnskudd, kontanter og lignende	9	40 943 425	66 015 091



Balanse

Beløp i: NOK	Note	2020	2019
Sum bankinnskudd, kontanter og lignende		40 943 425	66 015 091
Sum omløpsmidler		231 032 971	230 144 707
SUM EIENDELER		357 169 834	368 364 507
 BALANSE - EGENKAPITAL OG GJELD			
Egenkapital			
Innskutt egenkapital			
Opptjent egenkapital			
Fond	10,11	118 749 558	117 206 068
Annen egenkapital	11	78 485 419	83 964 527
Sum opptjent egenkapital		197 234 977	201 170 595
Sum egenkapital		197 234 977	201 170 595
Gjeld			
Langsiktig gjeld			
Pensjonsforpliktelser	2	28 750 900	30 057 677
Sum avsetninger for forpliktelser		28 750 900	30 057 677
Annen langsiktig gjeld			
Sum langsiktig gjeld		28 750 900	30 057 677
Kortsiktig gjeld			
Leverandørgjeld		8 131 070	23 858 391
Skyldige offentlige avgifter		14 625 857	11 398 631
Annen kortsiktig gjeld		108 427 032	101 879 214
Sum kortsiktig gjeld		131 183 959	137 136 236
Sum gjeld		159 934 859	167 193 913
SUM EGENKAPITAL OG GJELD		357 169 836	368 364 508



Konsernets resultatregnskap

Beløp i: NOK	Note	2020	2019
RESULTATREGNSKAP			
Inntekter			
Kontingenter		198 178 363	179 598 034
Leieinntekter		23 227 699	26 717 199
Annen driftsinntekt		113 269 401	118 716 514
Sum inntekter		334 675 463	325 031 747
Kostnader			
Lønnskostnad	2	183 450 423	175 825 926
Avskrivning på varige driftsmidler og immaterielle eiendeler	3	18 519 349	20 310 365
Annen driftskostnad		127 256 014	112 172 961
belastninger bransjefond	10	1 007 481	419 531
Sum kostnader		330 233 267	308 728 783
Driftsresultat		4 442 196	16 302 964
Finansinntekter og finanskostnader			
Utbytte		947 400	837 242
Annen finansinntekt		9 174 248	12 508 874
Sum finansinntekter		10 121 648	13 346 116
Annen rentekostnad		562 133	112 159
Annen finanskostnad			246 327
Sum finanskostnader		562 133	358 486
Netto finans		9 559 515	12 987 630
Ordinært resultat før skattekostnad		14 001 711	29 290 594
Skattekostnad på ordinært resultat	5	3 763 577	4 622 969
Ordinært resultat etter skattekostnad		10 238 134	24 667 625
Årsresultat		10 238 134	24 667 625
Overføringer og disponeringer			
Overføring til/fra fond	10,11	1 543 490	2 733 124
Overføringer til/fra annen egenkapital	11	8 694 644	21 934 506



Konsernets resultatregnskap

Beløp i: NOK	Note	2020	2019
Sum overføringer og disponeringer		10 238 134	24 667 630



Konsernets balanse

Beløp i: NOK	Note	2020	2019
BALANSE - EIENDELER			
Anleggsmidler			
Immaterielle eiendeler			
Varige driftsmidler			
Tomter, bygninger og annen fast eiendom	3,8	193 194 507	203 680 832
Driftsløsøre, inventar, verktøy, kontormaskiner og lignende	3	22 869 873	24 388 945
Sum varige driftsmidler		216 064 380	228 069 777
Finansielle anleggsmidler			
Investeringer i aksjer og andeler	6	677 341	677 341
Andre fordringer	6	1 000 000	1 000 000
pensjonsmidler	2	22 041 289	22 768 720
Sum finansielle anleggsmidler		23 718 630	24 446 061
Sum anleggsmidler		239 783 010	252 515 838
Omløpsmidler			
Varer			
Fordringer			
Kundefordringer		14 888 061	8 703 150
Andre fordringer		8 837 487	6 703 206
Sum fordringer		23 725 548	15 406 356
Investeringer			
Markedsbaserte aksjer	6	45 486 408	36 830 345
Markedsbaserte obligasjoner	6	79 874 922	75 259 320
Andre markedsbaserte finansielle instrumenter	6	65 011 431	53 081 218
Andre finansielle instrumenter	6	734 959	862 667
Sum investeringer		191 107 720	166 033 550
Bankinnskudd, kontanter og lignende			
Bankinnskudd, kontanter og lignende	9	75 078 031	92 602 307
Sum bankinnskudd, kontanter og lignende		75 078 031	92 602 307



Konsernets balanse

Beløp i: NOK	Note	2020	2019
Sum omløpsmidler		289 911 299	274 042 213
SUM EIENDELER		529 694 309	526 558 051
BALANSE - EGENKAPITAL OG GJELD			
Egenkapital			
Innskutt egenkapital			
Overkurs	11	54 240 000	54 240 000
Sum innskutt egenkapital		54 240 000	54 240 000
Opptjent egenkapital			
Fond	10,11	118 749 558	117 206 068
Annen egenkapital	11	161 061 912	152 367 274
Sum opptjent egenkapital		279 811 470	269 573 342
Sum egenkapital		334 051 470	323 813 342
Gjeld			
Langsiktig gjeld			
Pensjonsforpliktelser	2	28 750 900	30 057 677
Utsatt skatt	5	23 244 230	24 864 999
Sum avsetninger for forpliktelser		51 995 130	54 922 676
Annen langsiktig gjeld			
Sum langsiktig gjeld		51 995 130	54 922 676
Kortsiktig gjeld			
Leverandørgjeld		11 310 630	24 480 807
Betalbar skatt	5	5 384 346	7 120 845
Skyldige offentlige avgifter		15 542 267	12 577 785
Annen kortsiktig gjeld		111 410 466	103 642 598
Sum kortsiktig gjeld		143 647 709	147 822 035
Sum gjeld		195 642 839	202 744 711
SUM EGENKAPITAL OG GJELD		529 694 309	526 558 053



Konsernets balanse

Beløp i: NOK	Note	2020	2019
---------------------	-------------	-------------	-------------



Årsregnskap 2020 Virke.pdf

Signers:

Name	Method	Date
Halvorsen, Wenche	BANKID_MOBILE	2021-03-23 14:41 GMT+1
Sund, Nils	BANKID	2021-03-23 15:06 GMT+1
Roland, Grete Herlofson	BANKID_MOBILE	2021-03-23 15:09 GMT+1
THEIS, JØRN HENNING	BANKID_MOBILE	2021-03-23 15:22 GMT+1
Fjelberg, Anniken	BANKID_MOBILE	2021-03-23 21:40 GMT+1
Sunde, Margrethe	BANKID	2021-03-23 22:57 GMT+1
Stokke, Geir Inge	BANKID_MOBILE	2021-03-24 08:34 GMT+1
Forster, Flavia Karoline	BANKID_MOBILE	2021-03-24 09:45 GMT+1
Johannson, Johan	BANKID	2021-04-06 10:24 GMT+2

This document package contains:

- Front page (this page)
- The original document(s)
- The electronic signatures. These are not visible in the document, but are electronically integrated.



This file is sealed with a digital signature.
The seal is a guarantee for the authenticity
of the document.

Document ID:
56D92998EB9341B28A125CD9BC054BC5

THE SIGNED DOCUMENT FOLLOWS ON THE NEXT PAGE >



Årsregnskap 2020

VIRKE

Innhold:

- Resultatregnskap
- Balanse
- Kontantstrømoppstilling
- Noter til årsregnskap



This file is sealed with a digital signature.
The seal is a guarantee for the authenticity
of the document.

Document ID:
56D92998EB9341B28A125CD9BC054BC5



Hovedorganisasjonen Virke

Resultatregnskap 2020

VIRKE KONSERN			VIRKE ORGANISASJON	
2020	2019		2020	2019
		DRIFTSINNEKTER		
198 178 363	179 598 034	Kontingenter	198 178 363	179 598 034
23 227 699	26 717 199	Leieinntekter		
113 269 401	118 716 514	Andre driftsinntekter	100 624 257	104 388 642
334 675 463	325 031 747	SUM DRIFTSINNEKTER	298 802 620	283 986 676
		DRIFTSKOSTNADER		
183 450 423	175 825 926	Lønn & sosiale kostnader	172 762 373	164 154 312
18 519 349	20 310 365	Ordinære avskrivninger	7 735 596	8 970 530
127 256 014	112 172 961	Andre driftskostnader	130 717 021	115 832 325
329 225 786	308 309 252	SUM DRIFTSKOSTNAD	311 214 990	288 957 167
		Driftsresultat før belastning av bransjefond	-12 412 370	-4 970 491
5 449 677	16 722 495			
1 007 481	419 531	Belastning bransjefond	1 007 481	419 531
4 442 196	16 302 964	DRIFTSRESULTAT	-13 419 851	-5 390 022
		FINANSINNEKTER/KOSTNADER		
0	0	Renteinntekter fra foretak i samme konsern	1 181 138	2 388 758
9 174 243	12 508 874	Annen finansinntekt	7 833 500	10 368 929
947 400	837 242	Utbytte	947 400	837 242
562 133	112 159	Annen rentekostnad	8 699	12 107
	246 327	Annen finanskostnad	469 106	245 527
9 559 510	12 987 630	RESULTAT AV FINANSPOSTER	9 484 233	13 337 295
14 001 706	29 290 594	ORD. RESULTAT FØR SKATTEKOSTNAD	-3 935 618	7 947 273
-3 763 577	-4 622 969	SKATTEKOSTNAD PÅ ORD. RESULTAT	5	0
10 238 134	24 667 630	ÅRSRESULTAT	-3 935 618	7 947 273
		ANVENDELSE AV ÅRSRESULTATET		
1 543 490	2 917 328	Fra/Til FoU-fond	10,11	1 543 490
	-184 204	Fra/Til Bransjefond	10,11	2 917 328
		Fra/Til Erstatningsfond	10,11	-184 204
		Utbytte		
8 694 644	21 934 506	Til/Fra annen egenkapital	11	-5 479 108
				5 214 149
10 238 134	24 667 630	Sum anvendelse	-3 935 618	7 947 273



This file is sealed with a digital signature.
The seal is a guarantee for the authenticity
of the document.

Document ID:
56D92998EB9341B28A125CD9BC054BC5



Hovedorganisasjonen Virke

Balanse 2020

VIRKE KONSERN		EIENDELER		VIRKE ORGANISASJON		
2020	2019			Note	2020	2019
ANLEGGSMIDLER						
Varige driftsmidler						
193 194 507	203 680 832	Tomter, bygninger og annen fast eiendom	3,8			
22 869 873	24 388 945	Driftsløsøre, inventar, verktøy, kontormask. o.l.	3	16 906 234	23 561 740	
216 064 380	228 069 777	Sum varige driftsmidler		16 906 234	23 561 740	
Finansielle anleggsmidler						
		Investering i datterselskaper	4	51 591 999	51 591 999	
		Lån til foretak i samme konsern	7	30 800 000	35 500 000	
		Leieboerobligasjon selskap i samme konsern	7	3 120 000	3 120 000	
677 341	677 341	Investeringer i aksjer og andeler	6	677 341	677 341	
1 000 000	1 000 000	Andre fordringer	6	1 000 000	1 000 000	
22 041 289	22 768 720	Pensjonsmidler	2	22 041 289	22 768 720	
23 718 630	24 446 061	Sum finansielle anleggsmidler		109 230 629	114 658 060	
239 783 010	252 515 838	SUM ANLEGGSMIDLER		126 136 863	138 219 800	
OMLØPSMIDLER						
Fordringer						
14 888 061	8 703 150	Kundefordringer		14 726 272	7 880 433	
	0	Fordring på foretak i samme konsern	7	312 692	274 681	
8 837 487	6 703 206	Andre fordringer		7 141 502	4 899 441	
23 725 548	15 406 356	Sum fordringer		22 180 466	13 054 555	
Investeringer						
45 486 408	36 830 345	Markedsbaserte aksjer	6	38 595 109	31 719 367	
79 874 922	75 259 320	Markedsbaserte obligasjoner	6	66 928 465	66 387 950	
65 011 431	53 081 218	Andre markedsbaserte finansielle instrumenter	6	61 821 516	52 105 077	
734 959	862 667	Andre plasseringer	6	563 990	862 667	
191 107 720	166 033 550	Sum investeringer		167 909 080	151 075 061	
75 078 031	92 602 307	Bankinnskudd, kontanter og lignende	9	40 943 425	66 015 091	
289 911 299	274 042 213	SUM OMLØPSMIDLER		231 032 971	230 144 707	
529 694 310	526 558 053	SUM EIENDELER		357 169 835	368 364 508	



This file is sealed with a digital signature.
The seal is a guarantee for the authenticity
of the document.

Document ID:
56D92998EB9341B28A125CD9BC054BC5



Hovedorganisasjonen Virke

Balanse 2020

VIRKE KONSERN		EGENKAPITAL OG GJELD		VIRKE ORGANISASJON	
2020	2019		Note	2020	2019
		EGENKAPITAL			
		Innskutt egenkapital			
54 240 000	54 240 000	Overkursfond	11	-	-
54 240 000	54 240 000	Sum innskutt egenkapital			
		Opptjent egenkapital			
2 635 187	2 635 187	FoU-fond	10,11	2 635 187	2 635 187
43 680 837	43 137 415	Bransjefond	10,11	43 680 837	43 137 415
72 433 534	71 433 466	Erstatningsfond	10,11	72 433 534	71 433 466
161 061 912	152 367 274	Annen egenkapital	11	78 485 419	83 964 527
279 811 470	269 573 342	Sum opptjent egenkapital		197 234 977	201 170 595
334 051 470	323 813 342	SUM EGENKAPITAL		197 234 977	201 170 595
		GJELD			
		Avsetning for forpliktelser			
28 750 900	30 057 677	Pensjonsforpliktelser	2	28 750 900	30 057 677
23 244 230	24 864 999	Utsatt skatt	5		
51 995 130	54 922 676	Sum avsetninger for forpliktelser		28 750 900	30 057 677
		Annen langsiktig gjeld			
-	-	Øvrig langsiktig gjeld	8	-	-
-	-	Sum annen langsiktig gjeld			
		Kortsiktig gjeld			
11 310 633	24 480 807	Leverandørgjeld		8 131 070	23 858 391
5 384 346	7 120 845	Betalbar skatt	5		
15 542 267	12 577 785	Skyldige offentlige avgifter		14 625 857	11 398 631
111 410 466	103 642 598	Annen kortsiktig gjeld		108 427 032	101 879 214
143 647 712	147 822 035	Sum kortsiktig gjeld		131 183 959	137 136 236
195 642 842	202 744 711	SUM GJELD		159 934 859	167 193 913
529 694 310	526 558 053	SUM EGENKAPITAL OG GJELD		357 169 835	368 364 508

Oslo, 23. mars 2021

Nils Sund
President

Jøm-Henning Theis
Visepresident

Anniken Fjelberg
Styremedlem

Johan Johannson
Styremedlem

Geir Inge Stokke
Styremedlem

Margrethe Sunde
Styremedlem

Wenche Halvorsen
Styremedlem

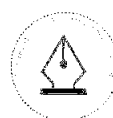
Grete Herlofsen
Styremedlem

Flavia Forster
Styremedlem

Ivar Horneland Kristensen
Adm.dir.

Side 1

23.03.2021



This file is sealed with a digital signature.
The seal is a guarantee for the authenticity
of the document.

Document ID:
56D92998EB9341B28A125CD9BC054BC5



HOVEDORGANISASJONEN VIRKE

ÅRSREGNSKAP FOR 2020

Note 1 Regnskapsprinsipper - Virkning av endring av regnskapsprinsipp - Reklassifiseringer - Virkning av endring i konsernsammenheng

Grunnleggende prinsipper - vurdering og klassifisering - Andre forhold

Års- og konsernregnskapet består av resultatregnskap, balanse, kontantstrømoppstilling og noteopplysninger og er avlagt i samsvar med regnskapslov og god regnskapsskikk i Norge gjeldende pr. 31. desember 2020. For å gjøre års- og konsernregnskapet lettere å lese, er det redigert slik at regnskapsoppstillingene er sammendratt i formen. Den nødvendige spesifiseringen er gjort i notene. Notene er følgelig en integrert del av årsregnskapet.

Års- og konsernregnskapet er basert på de grunnleggende prinsipper om historisk kost, sammenlignbarhet, fortsatt drift, kongruens og forsiktighet. Transaksjoner regnskapsføres til verdien av vederlaget på transaksjonstidspunktet. Inntekter resultatføres når de er opptjent og kostnader sammenstilles med opptjente inntekter.

Konsolideringsprinsipper

Konsoliderte selskap

Konsernregnskapet omfatter de selskap hvor morselskapet direkte eller indirekte har bestemmende innflytelse. Konsernregnskapet viser selskapenes økonomiske stilling, resultat av årets virksomhet og kontantstrømmer som en samlet økonomisk enhet. Bestemmende innflytelse anses, i utgangspunktet, å foreligge når en direkte eller indirekte eier mer enn 50% av den stemmeberettigede kapital. Det er anvendt enhetlige regnskapsprinsipper for alle selskap.

Eliminering av interne transaksjoner

Alle vesentlige transaksjoner og mellomværende mellom selskaper i konsernet er eliminert i konsernregnskapet.

Eiendeler/gjeld som knytter seg til varekretsløpet og poster som forfaller til betaling innen ett år etter balansedagen, er klassifisert som omløpsmidler/kortsiktig gjeld. Vurdering av omløpsmidler/kortsiktig gjeld skjer til laveste/høyeste verdi av anskaffelseskost og virkelig verdi. Andre eiendeler er klassifisert som anleggsmidler. Vurdering av anleggsmidler skjer til anskaffelseskost. Anleggsmidler som forringes avskrives.

Regnskapsprinsipper for vesentlige regnskapsposter

Inntektsføringstidspunkt

Inntekt resultatføres når den er opptjent. Inntektsføring skjer normalt på leveringstidspunktet ved salg av varer og tjenester.

Kostnadsføringstidspunkt / sammenstilling

Utgifter sammenstilles med og kostnadsføres samtidig med de inntekter utgiftene kan henføres til. Utgifter som ikke kan henføres direkte til inntekter, kostnadsføres når de påløper.

Varige driftsmidler

Varige driftsmidler føres i balansen til anskaffelseskost, fratrukket akkumulerte av- og nedskrivninger.

Avskrivninger

Ordinære avskrivninger er beregnet lineært over driftsmidlenes økonomiske levetid med utgangspunkt i historisk kostpris. Avskrivningene er klassifisert som ordinære driftskostnader.

Finansielle eiendeler

Behandling av datterselskap og tilknyttede selskap

Med datterselskap menes selskap der organisasjonen normalt har en eierandel på over 50%, hvor investeringen er av langvarig og strategisk karakter og hvor selskapet har bestemmende innflytelse. Datterselskap innarbeides etter kostmetoden i selskapsregnskapet til mor. Med tilknyttet selskap menes selskap der organisasjonen har betydelig, men ikke bestemmende innflytelse. Normalt en eierandel på 20-50% Tilknyttet selskap innarbeides etter egenkapitalmetoden.



This file is sealed with a digital signature.
The seal is a guarantee for the authenticity
of the document.

Document ID:
56D92998EB9341B28A125CD9BC054BC5



Finansplasseringer

Markedsbaserte aksjer, obligasjoner og andre finansielle instrumenter klassifisert som omløpsmidler og vurderes til virkelig verdi i tråd med regnskapslovens § 5-8.

Aksjer som er ment for langsiktig eie og hvor man verken har bestemmende eller betydelig innflytelse (normalt under 20% eierandel) innarbeides etter kostmetoden.

Fordringer

Fordringer er oppført til pålydende med fradrag for forventede tap.

Pensjonsforpliktelser og pensjonskostnad

Det ble innført en innskuddspensjonsordning for nyansatte fra 2. juni 2006. Personer ansatt før dette tidspunktet har rett til avtalte fremtidige pensjonsytelser, kalt ytelsesplaner.

Pensjonsforpliktelser for ytelsesplanene er beregnet etter lineær opptjening på basis av forutsetninger om antall, opptjeningsår, diskonteringsrente, fremtidig avkastning på pensjonsmidler, fremtidig regulering av lønn, pensjoner og ytelser fra folketrygden og aktuariemessige forutsetninger om dødelighet, frivillig avgang, osv. Pensjonsmidlene vurderes til virkelig verdi. Netto pensjonsforpliktelse består av brutto pensjonsforpliktelse fratrukket virkelig verdi av pensjonsmidler. Netto pensjonsforpliktelser på underfinansierte ordninger er balanseført som langsiktig rentefri gjeld, mens netto pensjonsmidler på overfinansierte ordninger er balanseført som langsiktig rentefri fordring dersom det er sannsynlig at overfinansieringen kan utnyttes.

Netto pensjonskostnad, som er brutto pensjonskostnad fratrukket estimert avkastning på pensjonsmidlene, korrigerer for fordelt virkning av endringer i estimater og pensjonsplaner, klassifiseres som ordinær driftskostnad, og er presentert sammen med lønn og andre ytelser.

Utsatt skatt og skattekostnad

Utsatt skatt skal beregnes på bakgrunn av midlertidige forskjeller mellom regnskapsmessige og skattemessige verdier ved utgangen av regnskapsåret. Ved beregningen benyttes nominell skattesats. Positive og negative forskjeller vurderes mot hverandre innenfor samme tidsintervall. Utsatt skattefordel oppstår dersom en har midlertidige forskjeller som gir opphav til skattemessig fradrag i fremtiden. Årets skattekostnad består av endringer i utsatt skatt og utsatt skattefordel, sammen med betalbar skatt for inntektsåret korrigerer for feil i tidligere års beregninger.

Kontantstrømoppstilling

Kontantstrømoppstillingen er utarbeidet etter den indirekte metoden. Kontanter og kontantekvivalenter omfatter kontanter og bankinnskudd. Plasseringer i pengemarkedsfond som også benyttes til kortsiktige utbetalinger er klassifisert under "andre markedsbaserte finansielle instrumenter" i balansen.



This file is sealed with a digital signature.
The seal is a guarantee for the authenticity
of the document.

Document ID:
56D92998EB9341B28A125CD9BC054BC5



Note 2 Lønnskostnader / Antall ansatte / Godtgjørelser / Lån til ansatte / Pensjoner mm

Lønnskostnader mm.

	Mor		Konsern	
	2020	2019	2020	2019
Lønninger	127 922 952	117 089 687	136 040 759	125 683 360
Arbeidsgiveravgift	19 347 028	18 914 197	21 007 750	20 740 974
Pensjonskostnader	15 402 894	14 122 402	16 112 099	14 876 475
Andre ytelser	10 089 499	14 028 028	10 289 816	14 525 119
Sum Lønnskostnader	172 762 373	164 154 314	183 450 423	175 825 928

I ovennevnte kostnader inngår tre personer som mottar pensjon over organisasjonens drift.

Gjennomsnittlig antall årsverk	137,8	129,1	146,8	139,1
Tallene er gj.snittall årsverk for hele året.				

Godtgjørelser morselskap

	Daglig leder		Sentralstyret	
	2020	2019	2020	2019
Lønn	2 414 785	2 172 883	626 000	621 000
Ytelse til pensjonsforpliktelse	217 535	213 455		
Annen godtgjørelse	185 994	187 219		

Arbeidsavtalen til adm.dir. gir rett til 12 måneders etterlønn dersom Hovedorganisasjonen Virke sier opp arbeidsforholdet. Det skal gjøres avkortning krone for krone for annen fast inntekt i etterlønsperioden.

Adm.dir. har egen tilleggsavtale knyttet til pensjon over 12G. Det skal beregnes tilsvarende prosentandel som den til enhver tid gjeldende prosentandel for lønn over 7,1 G i den generelle ordningen.

Det er ikke gitt lån eller sikkerhetsstillelse til administrerende direktør, styremedlemmer eller andre nærstående parter. Selskapet har ingen forpliktelser til å gi ledende personer, styremedlemmer eller styreleder særskilt vederlag ved opphør eller endring av ansettelsesforhold/verv. Selskapet har ingen avtaler om overskuddsdeling til styret eller ledende ansatte.

	Mor		Konsern	
	2020	2019	2020	2019
Lovpålagt revisjon	236 893	189 273	360 808	253 773
Attestasjoner og tjenester utenfor revisjon	70 875	19 937	70 875	19 937
	307 768	209 210	433 703	273 710

Revisorhonorar er inkl. merverdiavgift-andel som Virke må kostnadsføre.

Revisjon og revisjonsbeslektede tjenester dekker alt arbeid som lov og god revisjonsskikk setter krav om for at revisor skal kunne avgi sin revisjonsberetning til årsregnskapet (konsernregnskapet og årsregnskapet til morselskapet). Herunder nødvendig ekstraarbeide og veiledning i forhold til å kunne avlegge regnskapet i samsvar med lovgivningens krav. I tillegg dekkes også arbeid knyttet til attestasjoner avlagt av revisor.

Sammensetning av samlede pensjoner og pensjonsforpliktelser

Organisasjonen er pliktig til å ha tjenestepensjonsordning etter lov om obligatorisk tjenestepensjon. Hovedorganisasjonen Virkes pensjonsordninger tilfredsstiller kravene i denne lov. Pensjonsordningene behandles regnskapsmessig i henhold til NRS 6 pensjoner. Organisasjonens pensjonsordning for personer ansatt før 1/6-2006 behandles som en ytelsesplan, øvrige som tilskuddsplaner. Organisasjonen har pensjonsordninger som omfatter i alt 138 yrkesaktive personer og 45 pensjonister i ytelsepensjonsordningen og gir rett til definerte fremtidige ytelser. Disse ytelsene er hovedsakelig avhengig av antall opptjeningsår, lønnsnivå ved oppnådd pensjonsalder og størrelsen på ytelsene fra Folketrygden. Pensjonsforpliktelsene er sikret gjennom forsikringselskap, usikrede forpliktelser tas over driften.



This file is sealed with a digital signature. The seal is a guarantee for the authenticity of the document.

Document ID:
56D92998EB9341B28A125CD9BC054BC5



Pensjonskostnad ytelsesordning - Morselskap

	Sikrede		Usikrede	
	2020	2019	2020	2019
Nåverdi av årets pensjonsopptjening	2 070 747	2 441 768	103 086	122 362
Netto finanskostnad inkl aga	-2 039 655	-1 515 819	584 480	872 656
Avkorting/oppgjør inkl aga		-250 730		
Administrasjonskostnader inkl arb.g.avgift	974 562	1 019 059		
Resultatført virkning av estimatavvik	2 331 728	1 932 256	543 627	643 364
Netto pensjonskostnad	3 337 382	3 626 534	1 231 193	1 638 382

Det er i tillegg kostnadsført kr 10 507 679 i innskuddspensjon hos mor

Det er i tillegg kostnadsført kr 11 216 884 i innskuddspensjon hos konsern

Avstemming av pensjonsordningens finansierte status mot beløp i balansen:

Morselskap

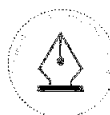
	Sikrede		Usikrede	
	2020	2019	2020	2019
Opptjent pensjonsforpliktelser	79 159 557	86 548 699	34 054 285	33 798 888
Pensjonsmidler (til markedsverdi)	79 010 000	79 677 000		0
Netto pensjonsmidler/(forpliktelser) før avgift	-149 557	-6 871 699	-34 054 285	-33 798 888
Ikke resultatført virkning av estimatavvik	22 190 845	29 640 418	5 558 416	3 878 740
Pensjonsforpliktelser ny adm.dir.*			-255 030	-137 528
Balanseført pensjonsforpliktelse	22 041 289	22 768 719	-28 750 898	-30 057 676

*Pensjonsforpliktelsen til ny adm.dir er ikke ytelsespensjon og en del av aktuarberegningen, men står på egen balansekonto i regnskapet og inngår i totalt balanseført pensjonsforpliktelse.

Økonomiske forutsetninger:

	2020	2019
Diskonteringsrente	1,50 %	1,80 %
Forventet lønnsregulering	2,00 %	2,25 %
Forventet pensjonsøkning	1,75 %	0,70 %
Forventet G-regulering	1,75 %	2,25 %
Forventet avkastning på fondsmidler	2,40 %	4,20 %

Som aktuarmessige forutsetninger for demografiske faktorer og avgang er lagt til grunn vanlig benyttede forutsetninger innen forsikring.



This file is sealed with a digital signature.
The seal is a guarantee for the authenticity
of the document.

Document ID:
56D92998EB9341B28A125CD9BC054BC5



Note 3 Varige driftsmidler og immaterielle eiendeler Morselskap

	Kunst	Inventar, maskiner og transp.midl.	Annlegg under oppføring	Sum driftsmidler
Kostpris og ordinære avskrivninger				
Kostpris 1.1.	276 500	94 575 143	9 781 478	104 633 121
+ tilgang i året	0	10 786 547	1 052 928	11 839 475
- avgang i året		67 185 790	10 759 385	77 945 175
Kostpris 31.12	276 500	38 175 903	75 021	38 527 424
Akk. ordinære avskrivninger 1.1.		13 885 585		13 885 585
+ årets ordinære avskrivninger og nedskrivninger		7 735 595		7 735 596
- akk. ordinære avskrivninger solgte driftsmidler		0		0
Akk. ordinære avskrivninger 31.12.	0	21 621 180		21 621 180
Regnskapsmessig bokført verdi 31.12	276 500	16 554 723	75 021	16 906 234
% ordinære avskrivninger	0	20 - 33		20 - 33

Konsern

	Inventar, maskiner og transp.midl	Bygninger	Tomt	Kunst installasjon	Kunst	Anlegg under oppføring	Sum varige driftsmidler
Kostpris og ordinære avskrivninger							
Kostpris 1.1	100 737 229	267 481 319	3 587 937	2 086 082	276 500	9 820 828	383 989 895
+ tilgang i året	10 786 547	-24 031				6 510 821	17 273 337
- avgang i året	70 727 397			2 086 082		10 759 385	83 572 864
Kostpris 31.12.	40 796 379	267 457 288	3 587 937	0	276 500	5 572 264	317 690 368
Oppskrevet før 01.01.	0	25 253 937	46 412 063				71 666 000
Akk. ordinære avskrivninger 1.1.	15 718 219	139 054 436	0	0			154 772 655
+ årets ordinære avskrivninger	8 057 054	10 462 293					18 519 349
+ ekstraordinære nedskrivninger			0				0
Akk. ordinære avskrivninger 31.12.	23 775 273	149 516 727	0	0			173 292 000
Regnskapsmessig bokført verdi 31.12.	17 021 109	143 194 512	50 000 000	0	276 500	5 572 264	216 064 380
% ordinære avskrivninger	20 - 33	2	-	8	-		

Leiekontrakter

Morselskapet har inngått kontrakter om leie av kopimaskiner.
Årlig leie er:

Mor		Konsern	
2020	2019	2020	2019
78 170	203 761	78 170	203 761

Note 4 Konsern

	Anskaffelses-tidspunkt	Forretnings-kontor	Eierandel	Selskapets egenkapital	Selskapets resultat	Bokført verdi
Virke Eiendom AS	01.01.1990/ 01.01.2002	Oslo	100 %	161 334 378	11 435 229	44 491 999
Virke Forsikring AS	24.05.2006	Oslo	100 %	27 974 114	2 743 181	7 100 000

Investeringsene er regnskapsført etter kostmetoden i morselskapet.



This file is sealed with a digital signature.
The seal is a guarantee for the authenticity of the document.

Document ID:
56D92998EB9341B28A125CD9BC054BC5



Note 5 Regnskapsmessig behandling av skatt - konsern

Betalbar skatt fremkommer slik:

	2020	2019
Ordinært resultat før skattekostnad	14 001 706	29 290 594
Permanente forskjeller	7 954	-240
Permanente forskjeller konsern	3 935 618	-7 947 273
Regnskapsmessig gevinst v/vurdering av finans	-1 149 131	-1 296 053
Regnskapsmessig tap v/vurdering av finans	18 650	61 619
effekt av splitt skattemessig kontinuitet		
Endring midlertidige forskjeller	7 262 153	11 334 627
Anvendt underskudd til fremføring	0	0
Justering rentebegrensning	0	0
grunnlag for betalbar skatt på årets resultat	24 076 950	31 443 274

Betalbar skatt 25% Virke Forsikring i år

Betalbar skatt 22% Virke Eiendom i år

Endring betalbarsatt fra tidligere Virke Eiendom

Total betaltbar skatt

728 471	744 944
4 655 875	5 367 181
	1 008 719
5 384 346	7 120 845

Årets skattekostnad fremkommer slik:

Betalbar skatt på årets resultat

Brutto endring utsatt skatt

Årets totale skattekostnad

5 384 346	6 306 282
-1 620 770	-1 489 158
3 763 577	4 817 124

Spesifikasjon av grunnlag for utsatt skatt/utsatt skattefordel:

Forskjeller:

Anleggsmidler

Verdipapirer

Div avsetning

endring fra tidligere år

Justeringsrente

Underskudd til fremføring

Sum

106 805 190	113 541 660
0	0
-997 428	-471 746
105 807 762	113 069 914

Netto utsatt skattefordel/utsatt skatt

23 244 230	24 865 000
------------	------------

Utsatt skattefordel 25% Virke Forsikring AS

Utsatt skattefordel 22% Virke Eiendom AS

Utsatt skatt 25% Virke Forsikring AS

Utsatt skatt 22% Virke Eiendom AS

-278 967	-86 509
23 523 198	24 951 509

Permanente forskjeller i konsernet består av resultatet til morselskapet og utbytte.



This file is sealed with a digital signature.
The seal is a guarantee for the authenticity
of the document.

Document ID:
56D92998EB9341B28A125CD9BC054BC5



Note 6 Aksjer og obligasjonslån - Mor

Oppført i balansen	Selskapenes aksjekapital	Antall aksjer	Anskaffelseskost	Balanseført verdi
Anleggsmidler:				
Møbel og Interiør AS	180 000	1	60 000	60 000
Norsk Byggjeneste AS	1 899 160	299 718	483 340	483 340
Ruteretur AS	100 000	20	24 000	24 000
Skoforlaget AS	300 000	100	100 000	100 000
Sum			667 340	667 340

Langsiktige investeringer er vurdert etter kostmetoden.

Hovedorganisasjonen Virke har ytet et konvertibelt lån til Nobema på kr 1 000 000. Hovedorganisasjonen Virke har også stilt en selvskyldnergaranti til sikkerhet for et lån gitt av Innovasjon Norge til Nobema AS på kr 1 500 000. Hovedorganisasjonen Virke har påtatt seg å være selvskyldnerkautionist overfor Innovasjon Norge med totalt inntil kr 300 000.

Omløpsmidler

Andre markedsbaserte finansielle instrumenter

	Mor		Konsern		
	IB	Balanseførtverdi = Markedsverdi	IB	Balanseførtverdi = Markedsverdi	
	01.01.	31.12.	01.01.	31.12.	
Aksjer i Storebrand ASA	345 100	321 000	345 100	345 100	
Aksjer SR bank (Virke Inkasso)	727 600	662 116	727 600	727 600	
Aksjer - norske og utenlandske	30 646 667	36 628 877	35 757 645	44 413 708	0
Obligasjoner - norske og utenlandske	66 387 950	66 928 465	75 259 320	79 874 922	
Markedsbaserte finansielle instrumenter	52 181 592	62 633 663	53 157 733	65 011 431	
Andre plasseringer	786 152	734 959	786 152	734 959	0
Sum	151 075 061	167 909 080	166 033 550	191 107 720	25 074 170

Hovedorganisasjonen Virke har plassert ca kr 100 mill. i finansmarkedet via Formuesforvaltning. Strategien er at det skal være likvide plasseringer og at det kan plasseres inntil 40% i EK-instrumenter og inntil 60% i rentepapirer. Hovedorganisasjonen Virke og Virke Forsikring har samme finansstrategi.

I tillegg til plasseringer via Formuesforvaltning er det plassert ca. kr 52 mill. i Nordea likviditetsfond.

Hvert år overføres OU-midler til Virke som skal disponeres iht fastsatte vedtekter.

Virke Produsentforening har i oppgave å viderefordre Norwaco-midler til produsentene. Pr. 31.12.2020 står ca. kr 17 mill. som ikke er fordelt videre ennå.

Virke Forsikring har investert kr 23,2 mill. i norske og utenlandske aksjefond og obligasjonsfond.

Note 7 Fordringer og mellomværende med selskap i samme konsern

	31.12.2020	31.12.2019
Mellomværende med selskap i samme konsern:		
Leieboerobligasjon Virke Organisasjonen hos Virke Eiendom AS	3 120 000	3 120 000
Lån fra Virke Organisasjonen til Virke Eiendom	30 800 000	35 500 000
Utbytte fra Virke Eiendom AS		0
Mellomværende med Virke Forsikring AS	55 588	99 431
Mellomværende med Virke Eiendom AS	256 504	176 525
Sum	34 232 092	38 895 956

Hovedorganisasjonen Virke leier i 2020 lokaler og lagerlokaler i Henrik Ibsensgate 90 som eies av Virke Eiendom AS. Det er bokført kr 11 653 972 i husleie i 2020. Tallet for 2019 er kr 11 315 525. I tillegg er det bokført kr 2 592 512 i garasjeleie i 2020. Tallet for 2019 er kr 2 545 920.

Som nærstående parter regnes datterselskapene.

Note 8 Pantstillelser og garantiansvar - konsernet

Balanseført gjeld som er sikret ved pant o.l.	31.12.2020	31.12.2019
Pantegjeld til selskap utenfor konsernet	0	0
Pantegjeld til selskap innenfor konsernet	30 800 000	35 500 000
Balanseført verdi av eiendeler stilt som sikkerhet for pantsikret gjeld:		
Eiendommen Henrik Ibsensgate 90	193 194 507	203 680 832

Note 9 Bankinnskudd, kontanter og lignende

Bundet til skattetrekkkonto morselskapet: kr 7 107 826

Bundet til skattetrekkkonto konsern: kr 7 552 832



This file is sealed with a digital signature. The seal is a guarantee for the authenticity of the document.

Document ID:
56D92998EB9341B28A125CD9BC054BC5



Note 10 Erstatningsfond, FoU-fond og Bransjefond

Hovedorganisasjonen Virke har i alt kr. 117 206 068,- i fond. Samtlige fond har egne vedtekter med bestemmelser om innkreving og fordeling av midler, og om hvordan avkastningen skal benyttes.

	01.01.2020	Tilskudd	Bevilget & evt. andel av resultat som skal føres mot bransjefond	31.12.2020
Erstatningsfond	71 433 466	1 000 069		72 433 534
FoU-fond	2 635 187			2 635 187

Erstatningsfondet er tidligere innbetalte midler fra medlemmene som kan benyttes ifm eventuell streik.

Medlemmene kan søke om erstatning ifm evt. økonomisk tap ifm streik.

I tillegg til ovennevnte beløp, utgjør fondet 60 % av verdien av bygget i Henrik Ibsensgate 90.

Bransjefond:

Service/dagligvarefondet	660 247	9 243		669 491
Tekstifondet	8 780 038	121 170	250 000	8 651 212
Møbelfondet	2 240 138	31 362		2 271 500
Skofondet	699 540	9 794		709 333
Byggevarerfondet*	9 016 498	1 079 466	113 752	9 982 217
Servicehandelsfondet	1 601 277	22 418		1 623 696
Glass/porselensfondet	969 479	13 573		983 050
Fondet for HUK-området	1 516 507	21 231		1 537 738
Reisebransjens fond	242 353	3 393		245 746
Jernvarefond	164 473	2 303		166 777
Virke Gravferd	1 348 498	18 879		1 367 376
Leietakerfondet	355 235	4 973		360 209
Landbrukets arb g forening	541 657	7 583		549 241
Virke Produsentforening**	11 395 595	167 429	-1 127 215	12 690 239
KBS Bransjefond	-1			-1
Virke eHandel bransjefond****	138 240	3 628	-241 780	383 648
Virke Inkasso*****	3 467 644	34 458	2 012 725	1 489 377
Korr.div øreavrundinger/tidligere fond	3			3
Sum bransjefond	43 137 422	2 550 972	1 007 481	43 680 851
Netto tilskudd/bevilget			1 543 491	

Evt. nye fondsmidler, med unntak av utbytte fra Norsk Byggjeneste, blir ført direkte mot EK og ikke via resultatet. Etter avtale får bransjefondene godskrevet renteinntekter pr 31.12.

*Virke har aksjer i Norsk Byggjeneste AS og har mottatt kr 947 400 i utbytte som er overført Byggevarerfondet.

**Norsk Film, TV- og spillprodusenters forening fusjonerte med Virke pr 1.1.2015 og tok navnet Virke Produsentforening. I henhold til fusjonsavtalen skal overskudd/underskudd for denne bransjens regnskap (etter felleskostnader til Virke er betalt) føres mot bransjefondet. I 2020 hadde Virke Produsentforening et overskudd på kr 1 127 215,- som er tilført bransjefondet.

**** Medlemmene i Norsk distansehandel besluttet å kollektivt melde seg inn i Virke og avvikle den opprinnelige foreningen. I henhold til fusjonsavtalen skal overskudd/underskudd for denne bransjens regnskap (etter felleskostnader til Virke er betalt) føres mot bransjefondet. I 2020 hadde Virke eHandel et overskudd på kr 241 780,- som ble tilført bransjefondet

***** Norske Inkassobyråers forening fusjonerte med Virke pr 1.1.2016 og tok navnet Virke Inkasso. I henhold til fusjonsavtalen skal overskudd/underskudd for denne bransjens regnskap (etter felleskostnader til Virke er betalt) føres mot bransjefondet. I 2020 hadde Virke Inkasso et underskudd på kr 1 128 042,- som ble dekket av midler fra bamsjefondet.



This file is sealed with a digital signature. The seal is a guarantee for the authenticity of the document.

Document ID:
56D92998EB9341B28A125CD9BC054BC5



Note 11 Egenkapital

Morselskap

Erstatningsfond	FoU-fond	Bransje-fond	Annen egenkapital	Sum
-----------------	----------	--------------	-------------------	-----

Egenkapital 31.12.2019

73 090 089	2 635 187	41 480 812	83 964 515	201 170 585
------------	-----------	------------	------------	-------------

Årets endring i egenkapital:

Tilskudd/Avkastning bransjefondene
Belastet/Bevilget fra bransjefondene

		1 550 903		1 550 903
		-1 007 481		-1 007 481

Belastet Fou fond

				0
--	--	--	--	---

Avkastning Erstatningsfondet

1 000 069				1 000 069
-----------	--	--	--	-----------

Nye fond ved fusjon

				0
--	--	--	--	---

Årets disponering til annen EK

			-5 479 108	-5 479 108
--	--	--	------------	------------

Egenkapital pr. 31.12.2020

74 090 158	2 635 187	42 024 234	78 485 419	197 234 977
------------	-----------	------------	------------	-------------

Konsern

Annen egenkapital	Bundne fond	Overkurs-fond	Konsern	Sum
-------------------	-------------	---------------	---------	-----

Egenkapital 31.12.2019

152 367 274	117 206 091	54 240 000	0	323 813 342
-------------	-------------	------------	---	-------------

Årets endring i egenkapital:

Nye fond

				0
--	--	--	--	---

Disponering av årets resultat

8 694 644	1 543 490			10 238 134
-----------	-----------	--	--	------------

Egenkapital pr. 31.12.2020

161 061 918	118 749 581	54 240 000	0	334 051 470
-------------	-------------	------------	---	-------------



This file is sealed with a digital signature.
The seal is a guarantee for the authenticity
of the document.

Document ID:
56D92998EB9341B28A125CD9BC054BC5



Virke Årsberetning 2020.pdf

Signers:

Name	Method	Date
Forster, Flavia Karoline	BANKID_MOBILE	2021-03-23 14:35 GMT+1
Halvorsen, Wenche	BANKID_MOBILE	2021-03-23 14:42 GMT+1
Sund, Nils	BANKID	2021-03-23 15:07 GMT+1
THEIS, JØRN HENNING	BANKID_MOBILE	2021-03-23 15:23 GMT+1
Fjelberg, Anniken	BANKID_MOBILE	2021-03-23 21:39 GMT+1
Sunde, Margrethe	BANKID	2021-03-23 22:56 GMT+1
Stokke, Geir Inge	BANKID_MOBILE	2021-03-24 08:33 GMT+1
Roland, Grete Herlofson	BANKID_MOBILE	2021-04-06 09:26 GMT+2
Johannson, Johan	BANKID	2021-04-06 10:22 GMT+2

This document package contains:

- Front page (this page)
- The original document(s)
- The electronic signatures. These are not visible in the document, but are electronically integrated.



This file is sealed with a digital signature.
The seal is a guarantee for the authenticity
of the document.

Document ID:
B9BCB72529744BE089E044349D379BD8

THE SIGNED DOCUMENT FOLLOWS ON THE NEXT PAGE >

VIRKE

Hovedorganisasjonen Virke - Årsberetning 2020

Hovedorganisasjonen Virkes grunntanke er at arbeidslivet virker best når arbeidsgiver og arbeidstaker går sammen om å skape verdier.

Hovedorganisasjonen Virke representerer per 31.12.20 24 279 virksomheter med ca. 300 000 ansatte fra mer enn 200 ulike bransjer. Felles for dem alle er at de representerer handels- og tjenestenæringen. Virke vil styrke konkurransekraften til handels- og tjenestenæringen, hvor åtte av ti nordmenn har sin arbeidsplass.

Hovedorganisasjonen Virke driver sin virksomhet fra Henrik Ibsens gate 90 i Oslo.

I tillegg til Hovedorganisasjonen Virke, består Virke-konsernet av selskapene Virke Eiendom AS og Virke Forsikring AS.

Året har vært preget av pandemien som rammet verden i mars 2020. En prioritert del av Virkes arbeid har vært å bidra til at myndighetene har funnet gode ordninger for Virke sine medlemmer i perioden med Covid-19 som preget størstedelen av 2020.

ORGANISASJONEN

Virkes visjon er «sammen for bærekraftig verdiskaping». Som hovedorganisasjon for handels- og tjenestenæringen er Virke en viktig samfunnsaktør og del av trepartssamarbeidet. Derfor er Virke en aktiv aktør for å sikre at Norge utvikler seg som samfunn og opprettholder sin konkurransekraft. Virkes misjon er å styrke konkurransekraften til dem som tjener Norge – handels- og tjenestenæringen.

Virke skal legge til rette for at medlemmene bidrar i utviklingen av Norge og Virke skal påvirke myndighetene til å skape rammebetingelser for virksomhetene som sikrer bærekraftig verdiskaping. Virkes verdier er frempå, nær og kompetent og Virke jobber side om side med virksomhetene for å løse både hverdagens utfordringer og de mer langsiktige problemene. Organisasjonen har ansatte som er blant landets fremste spesialister på alt fra juss og lederstøtte, til markedsanalyse og politisk påvirkning. Som medlem av Virke får virksomhetene mer tid til det viktigste: å skape verdier for kundene, eierne og samfunnet.

Likestilling

Hovedorganisasjonen Virke har fokus på å skape et arbeidsmiljø som legger til rette for ansatte i alle livsfaser. Virke legger, som kompetanseorganisasjon, vekt på å rekruttere medarbeidere med rett bredde- og dybdekompetanse, og vil samtidig skape en balansert fordeling mellom kjønn og alder. Virke etterstreber like muligheter og rettigheter for kvinner og menn.

Totalt er det 60 prosent kvinner og 40 prosent menn i organisasjonen. I ledergruppen er fordelingen 37,5 prosent kvinner og 62,5 prosent menn. Andelen kvinner i Virkes sentralstyre er 55 prosent. Valgkomiteen i Virke har et bevisst forhold til å heve kvinneandelen i Hovedorganisasjonen Virkes styre og råd.

Det er jevnlig møter med arbeidsmiljøutvalget hvor likebehandling blir adressert. Virke etterstreber å ha likelønn, samt å ha likestilt utvalg i de innledende rundene i rekrutteringen. I sluttfasen av en rekrutteringsprosess etterstreber man å ha minst en kandidat av hvert kjønn. Virke har likestilt toppledergruppa. Likelønnsprinsipp ved lønnsregulering, evaluering og rekruttering.

Diskriminering

Hovedorganisasjonen Virke arbeider for et inkluderende arbeidsliv og ser på mangfold på arbeidsplassen som verdifullt i forhold til likebehandling. Hovedorganisasjonen Virke godtar ingen form for diskriminering av egne ansatte eller andre som er involvert i Virkes virksomhet. Diskriminering omfatter all forskjellsbehandling, utestenging eller preferanse basert på rase, kjønn, alder, funksjonshemming, seksuell legning, religion, politiske synspunkter, nasjonal eller etnisk bakgrunn, eller tilsvarende forhold, som fører til at man tilsesetter eller går på akkord med likhetsprinsippet.

Kompetanseutvikling

Hovedorganisasjonen Virke er bredt involvert i regjerings- og stortingsarbeid i forbindelse med kompetansereformen. Kompetanse vil være avgjørende for utviklingen hos Virkes medlemmer i handels og tjenestenæringen, og Virke tilbyr sine medlemmer kurs, lederutviklingsprogrammer og nettverk.



This file is sealed with a digital signature.
The seal is a guarantee for the authenticity
of the document.

Document ID:
B9BCB72529744BE089E044349D379BD8

VIRKE

Hovedorganisasjonen Virke er en kompetansevirksomhet og har fokus på læring og systematisk kompetanseutvikling av ledere og medarbeidere. Virke har definerte kompetanseområder som følges opp i tilknytning til mål- og utviklingssamtaler. I 2020 har det vært fokus på kompetanseutvikling for å tilpasse organisasjonen til Virkes utfordringer.

Arbeidsmiljø

Antall ansatte i Hovedorganisasjonen Virke per 31.12.2020 var 141 og antall årsverk gjennom 2020 var 137,8.

Hovedorganisasjonen Virke har som mål å fremme et godt arbeidsmiljø. Det er avholdt fire ordinære møter i arbeidsmiljøutvalget. Det er identifisert og iverksatt flere forbedringstiltak for å forbedre arbeidsmiljøet. Det avholdes jevnlig møter mellom ledelsen og personalforeningen.

Sykefraværet i 2020 var totalt på 3,2 prosent av total arbeidstid. Dette er en nedgang fra 2019 da det var på 3,4 prosent. Hovedorganisasjonen Virke er en inkluderende arbeidslivsvirksomhet som blant annet har til formål å redusere sykefraværet. Virke har fokus på, og tett oppfølging av sykefraværet og tilpasning av arbeidsplass og oppgaver for å tilrettelegge best mulig for arbeid hvor det er hensiktsmessig.

Hovedorganisasjonen Virke hadde ingen skade på ansatte i 2020. Hovedorganisasjonen Virkes virksomhet har i liten grad negativ miljøpåvirkning, og Virke er sertifisert miljøfyrtårnvirksomhet, noe som innebærer at det fokuseres på etiske innkjøp, kildesortering av avfall og energieffektivisering.

Årsregnskapet

Årets resultat før skatt for Virke konsern kr 14 001 706,-. Resultatet er kr 15 288 888,- lavere enn i 2019. Driftsresultat var kr 4 442 196 som er kr 11 860 768,- lavere enn i 2019. Inntektene har økt med kr 9 643 716,- og ble i 2020 på kr 334 675 463,-.

Etter styrets oppfatning gir årsregnskapet et rettviseende bilde av konsernets resultat og stilling.

Det har ikke inntrådt forhold etter regnskapsårets utgang av betydning for vurdering av regnskapet. Forutsetningen om fortsatt drift er til stede.

Årets resultat for Hovedorganisasjonen Virke er kr -3 935 618,-. Resultatet er kr 11 882 891,- lavere enn i 2019. Det skyldes i hovedsak økte kostnader i forbindelse med økt aktivitetsnivå forbundet med situasjonen rundt Covid-19.

Driftsresultat før belastning av bransjefond er på kr -12 412 370,- som er kr 7 441 879,- lavere enn i 2019. Det negative driftsresultatet skyldes ekstraordinære kostnader knyttet til håndtering av Covid-19 og videre investering i innovasjonshenhet. Driftsresultatet er på kr -13 419 851,- som er kr 8 029 829 lavere enn i 2019. Det har vært høyere belastning av bransjefond i 2020.

Kontingentinntektene økte med kr 18 580 329,- til kr 198 178 363,- i 2020. Totale driftsinntekter i 2020 var på kr 298 802 620,- som var kr 14 815 944,- lavere enn i 2019.



This file is sealed with a digital signature.
The seal is a guarantee for the authenticity
of the document.

Document ID:
B9BCB72529744BE089E044349D379BD8

VIRKE

Virkes interessepolitiske arbeid i 2020

Virke jobber hver dag for å gjøre det enklere og mer lønnsomt å drive virksomhet i Norge. I 2020 har en prioritert del av Virkes arbeid vært å bidra til at myndigheter finner gode ordninger for Virke sine medlemmer i perioden med Covid-19 som preget størstedelen av 2020. Virkes arbeid har blant annet ført til

- Kompensasjonsordning for næringslivet.
- Kompensasjonsordning for ikke-skattepliktige virksomheter.
- Grensehandelsavgifter ble sterkt redusert i statsbudsjettet for 2021.
- Innføring av en statlig garantiordning for lån til små og mellomstore bedrifter.
- Redusert selskapsskatt og utsatt innbetaling.
- Redusert formuesskatt på arbeidende kapital.
- Opsjonsskatteordningen for små oppstartsselskaper utvides og forbedres, noe som ble videreført i budsjettet for 2021.
- Redusert arbeidsgiveravgift i mai og juni.
- Redusert merverdiavgift for reiseliv, kultur og persontransport.
- Refusjon for omsorgsdager for barn pga stengte skoler og barnehager.
- Redusert egenandelsperiode for sykefravær.
- Lønnstilskuddsordning.
- Kompensasjon for pakkereisebedrifter.
- Kompensasjon for filmprodusenter.
- Ordning med å kombinere dagpenger og utdanning.
- Nasjonal helse – og sykehusplan som slo fast at samhandlingen også bør omfatte private og ideelle aktører, i tillegg til spesialist- og kommunehelsetjenesten.
- Kompensasjon til ideelle og private i velferden.
- Gjennomslag for å tilpasse systemet med nettariffer for lønnsom hurtiglading på energistasjoner.
- Et seriøst arbeidsliv/godkjenningsordning for bilvask.
- Økt andel av Ideell sektor sin andel av behandlingsplasser.
- Ny tilskuddsordning til lavinntektshusholdninger i SFO/AKS ved friskoler.

Virkes arbeid med bærekraft

Norge står i en stor omstillingsutfordring. Vi skal gå fra en oljeavhengig til en klimanøytral økonomi, samtidig som vi må lykkes med å inkludere flere i arbeidslivet og skape flere verdier. Handels- og tjenesteyndringen er Norges viktigste sysselsetter, og står for en stor andel av fastlands verdiskaping. Våre medlemmer har en nøkkelrolle for at forbrukere i Norge skal kunne leve mer bærekraftig. Næringen og Virkes medlemmer spiller derfor en avgjørende rolle for om Norge lykkes med å nå målene vi har satt oss for reduserte utslipp av klimagasser, redusert avfall og en mer sirkulær norsk økonomi. Virkes rolle er å bidra til at medlemmene har kunnskapen og rammevilkårene for at vi sammen lykkes med denne omstillingen.

Virke har i 2020 gjennomført flere store prosjekter innenfor området bærekraft. For å forberede medlemmene for fremtiden har Virke i 2020 blant annet:

- I den grønne tiltakspakken Regjeringen la frem 29.mai 2020 fikk Virke tildelt 10 millioner kr til å kompetanseheve tiltak innen bærekraft og sirkulær økonomi i varehandelen.
- Initiert prosjektet «Fremtidens handels- og tjenesteyndring med finansiering fra Klima og miljødepartementet»
- Utviklet det digitale verktøyet «Dittspor.no». Verktøyet er finansiert med midler til omstilling i tekstil og varehandel fra Klima og miljødepartementet.



This file is sealed with a digital signature.
The seal is a guarantee for the authenticity
of the document.

Document ID:
B9BCB72529744BE089E044349D379BD8

VIRKE

- Sammen med LO og Avfall Norge fått utarbeidet en forskningsrapport av SINTEF som kartlegger verdiskapingspotensialet i en mer sirkulær økonomi.
- Ført en tett dialog med beslutningstakere, klima og miljømyndigheter og virkemiddelapparatet om reguleringer og virkemidler på klima- og miljøområdet.
- Flere av miljøorganisasjonene er organisert i Virke, og vi har jevnlig møter med disse.

Virke er representert i styrene for Etisk Handel, Stiftelsen Miljøfyrtårn, Handelens Miljøfond og Miljøkomiteen i EuroCommerce.

Fremtidig utvikling

Handelsnæringen står foran en større omstilling. Viktige faktorer vil være teknologi, endrede forbruker vaner, valutakurs og internasjonal konkurranse. Virke vil jobbe nært sammen med medlemmene gjennom omstillingen.

Det er positive og gode utsikter for vekst på områdene ideell og frivillighet, service og kultur og kunnskap og teknologi.

Etter styrets oppfatning er organisasjonens finansielle stilling god. Hovedorganisasjonen Virkes egenkapital er kr 201 170 595,-, som tilsvarer en egenkapitalandel på 54,6 prosent.

Finansiell risiko

Hovedorganisasjonen Virkes primære inntektskilde er kontingentinntekter. Kontingenten forfaller i løpet av første kvartal. For medlemmer som er tariffbundne, løper medlemskapet ut tariffperioden. Et nytt medlem kan ikke melde seg ut før etter to år. Organisasjonen har risiko for konkurser, opphør, salg, samt utmeldelser av andre årsaker. Lavere aktivitetsnivå hos eksisterende medlemmer, og vanskeligere marked for å verve nye medlemmer vil kunne påvirke organisasjonens inntekter fremover.

Hovedorganisasjonen Virkes plasseringer i finansmarkedet utgjør kr 167,9 mill. per 31.12.2020 inkl. kortsiktige plasseringer, og er derfor noe utsatt for svingningene i finansmarkedene. Midlene er plassert i henhold til Virkes finansstrategi og fordelt både på aksjer og renteplasseringer.

Organisasjonens virksomhet foregår i Norge. Det er derfor ingen valutarisiko.

Hovedorganisasjonen Virke har ikke eksterntfinansiering og regner ikke med å ha behov for det i fremtiden. Kontingenten innbetales i hovedsak i første halvår, og aktiviteten i organisasjonen kan tilpasses kontingentinntektene og inntekter fra ulike betalbare tjenester.

Årsresultat og disponeringer

Årets underskudd er kr 3 935 618,-. Det foreslås disponert slik:

- | | |
|-----------------------------------|----------------|
| • Overføres til bransjefond | Kr 1 543 490,- |
| • Overføres fra annen egenkapital | Kr 5 479 108,- |
| • Totalt disponert | Kr 3 935 618,- |



This file is sealed with a digital signature.
The seal is a guarantee for the authenticity
of the document.

Document ID:
B9BCB72529744BE089E044349D379BD8



VIRKE

KONSERNET

Årets resultat for konsernet etter skatt er kr 10 238 134,- hvor av kr 8 694 644,- overføres til annen egenkapital. Egenkapitalen er kr 334 051 470,- og egenkapitalandelen på 63,1 prosent.

Forutsetningen om fortsatt drift er til stede for datterselskapene.

Overskuddet for Virke Eiendom AS er etter skatt kr 11 435 229,-. Overskuddet for Virke Forsikring AS etter skatt er kr 2 738 518,-.

Konsernet har ingen eksterne lån. Virke Eiendom AS har et internt lån hos Virke Organisasjonen på kr 33,9 mill. Virke Forsikring AS påvirkes av den nåværende markedssituasjonen, gjennom konkurser, og at konkurransen blir hardere. Selskapet har kr 24,6 millioner plassert i finansmarkedet, og er derfor utsatt for svingningene i finansmarkedet. Selskapet har ikke eksterne lån.

Antall ansatte i datterselskapene er ti. Arbeidsmiljøet anses som godt, og virksomhetene forurenser ikke det ytre miljø.

Oslo 23.03.2021

Sund, Nils

Johannson, Johan

Theis, Jørn-Henning

Herlofson, Grete

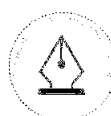
Halvorsen, Wenche

Sunde, Margrethe

Stokke, Geir Inge

Forster, Flavia

Fjelberg, Anniken



This file is sealed with a digital signature.
The seal is a guarantee for the authenticity
of the document.

Document ID:
B9BCB72529744BE089E044349D379BD8



BDO AS
Munkedamsveien 45
Postboks 1704 Vika
0121 Oslo

Uavhengig revisors beretning

Til generalforsamlingen i Hovedorganisasjonen Virke

Uttalelse om revisjonen av årsregnskapet

Konklusjon

Vi har revidert Hovedorganisasjonen Virke sitt årsregnskap.

Årsregnskapet består av:

- Organisasjonens regnskap, som består av balanse per 31. desember 2020, resultatregnskap og kontantstrømoppstilling for regnskapsåret avsluttet per denne datoen og noter, herunder et sammendrag av viktige regnskapsprinsipper, og
- Konsernregnskapet, som består av balanse per 31. desember 2020, resultatregnskap og kontantstrømoppstilling for regnskapsåret avsluttet per denne datoen og noter, herunder et sammendrag av viktige regnskapsprinsipper.

Etter vår mening:

- Er årsregnskapet avgitt i samsvar med lov og forskrifter
- Gir organisasjonens regnskap et rettviseende bilde av den finansielle stillingen til Hovedorganisasjonen Virke per 31. desember 2020 og av organisasjonens resultater og kontantstrømmer for regnskapsåret som ble avsluttet per denne datoen i samsvar med regnskapslovens regler og god regnskapsskikk i Norge
- Gir konsernregnskapet et rettviseende bilde av den finansielle stillingen til konsernet Hovedorganisasjonen Virke per 31. desember 2020 og av konsernets resultater og kontantstrømmer for regnskapsåret som ble avsluttet per denne datoen i samsvar med regnskapslovens regler og god regnskapsskikk i Norge.

Grunnlag for konklusjonen

Vi har gjennomført revisjonen i samsvar med lov, forskrift og god revisjonsskikk i Norge, herunder de internasjonale revisjonsstandardene International Standards on Auditing (ISA-ene). Våre oppgaver og plikter i henhold til disse standardene er beskrevet i Revisors oppgaver og plikter ved revisjon av årsregnskapet. Vi er uavhengige av organisasjonen slik det kreves i lov og forskrift, og har overholdt våre øvrige etiske forpliktelser i samsvar med disse kravene. Etter vår oppfatning er innhentet revisjonsbevis tilstrekkelig og hensiktsmessig som grunnlag for vår konklusjon.

Annen informasjon

Ledelsen er ansvarlig for annen informasjon. Annen informasjon består av årsberetningen.

Vår uttalelse om revisjonen av årsregnskapet dekker ikke annen informasjon, og vi attesterer ikke den andre informasjonen.



I forbindelse med revisjonen av årsregnskapet er det vår oppgave å lese annen informasjon identifisert ovenfor med det formål å vurdere hvorvidt det foreligger vesentlig inkonsistens mellom annen informasjon og årsregnskapet, kunnskap vi har opparbeidet oss under revisjonen, eller hvorvidt den tilsynelatende inneholder vesentlig feilinformasjon.

Dersom vi, på bakgrunn av arbeidet vi har utført, konkluderer med at disse andre opplysningene inneholder vesentlig feilinformasjon, er vi pålagt å uttale oss om dette. Vi har ingenting å rapportere i så henseende.

Styret og daglig leders ansvar for årsregnskapet

Styret og daglig leder (ledelsen) er ansvarlig for å utarbeide årsregnskapet i samsvar med lov og forskrifter, herunder for at det gir et rettviseende bilde i samsvar med regnskapslovens regler og god regnskapsskikk i Norge. Ledelsen er også ansvarlig for slik intern kontroll som den finner nødvendig for å kunne utarbeide et årsregnskap som ikke inneholder vesentlig feilinformasjon, verken som følge av misligheter eller utilsiktede feil.

Ved utarbeidelsen av årsregnskapet må ledelsen ta standpunkt til organisasjonens og konsernets evne til fortsatt drift og opplyse om forhold av betydning for fortsatt drift. Forutsetningen om fortsatt drift skal legges til grunn for årsregnskapet så lenge det ikke er sannsynlig at virksomheten vil bli avvirket.

Revisors oppgaver og plikter ved revisjonen av årsregnskapet

Vårt mål er å oppnå betryggende sikkerhet for at årsregnskapet som helhet ikke inneholder vesentlig feilinformasjon, verken som følge av misligheter eller utilsiktede feil, og å avgi en revisjonsberetning som inneholder vår konklusjon. Betryggende sikkerhet er en høy grad av sikkerhet, men ingen garanti for at en revisjon utført i samsvar med lov, forskrift og god revisjonsskikk i Norge, herunder ISA-ene, alltid vil avdekke vesentlig feilinformasjon som eksisterer. Feilinformasjon kan oppstå som følge av misligheter eller utilsiktede feil. Feilinformasjon blir vurdert som vesentlig dersom den enkeltvis eller samlet med rimelighet kan forventes å påvirke økonomiske beslutninger som brukerne foretar basert på årsregnskapet.

For videre beskrivelse av revisors oppgaver og plikter vises det til:
<https://revisorforeningen.no/revisjonsberetninger>

Uttalelse om øvrige lovmessige krav

Konklusjon om årsberetningen

Basert på vår revisjon av årsregnskapet som beskrevet ovenfor, mener vi at opplysningene i årsberetningen om årsregnskapet, forutsetningen om fortsatt drift og forslaget til anvendelse av underskuddet er konsistente med årsregnskapet og i samsvar med lov og forskrifter.

Konklusjon om registrering og dokumentasjon

Basert på vår revisjon av årsregnskapet som beskrevet ovenfor, og kontrollhandlinger vi har funnet nødvendig i henhold til internasjonal standard for attestasjonsoppdrag (ISAE) 3000 «Attestasjonsoppdrag som ikke er revisjon eller forenklet revisorkontroll av historisk finansiell informasjon», mener vi at ledelsen har oppfylt sin plikt til å sørge for ordentlig og oversiktlig registrering og dokumentasjon av organisasjonens og konsernets regnskapsopplysninger i samsvar med lov og god bokføringsskikk i Norge.



BDO AS

Erik H. Lie
statsautorisert revisor
(elektronisk signert)

Penneo Dokumentnøkkel: K8PKS-W8WZS-2G4ZY-MPXSA-OCH7N-ZI8NO



PENNEO

Signaturene i dette dokumentet er juridisk bindende. Dokument signert med "Penneo™ - sikker digital signatur".
De signerende parter sin identitet er registrert, og er listet nedenfor.

"Med min signatur bekrefter jeg alle datoer og innholdet i dette dokument."

Erik Helge Lie

Partner

På vegne av: BDO AS

Serienummer: 9578-5995-4-155606

IP: 188.95.xxx.xxx

2021-04-06 18:46:04Z



Penneo Dokumentnøkkel: K8PK5-W8WZ5-2G4ZY-MPXSA-OCH7N-ZI8NO

Dokumentet er signert digitalt, med **Penneo.com**. Alle digitale signatur-data i dokumentet er sikret og validert av den datamaskin-utregnede hash-verdien av det opprinnelige dokument. Dokumentet er låst og tids-stemplet med et sertifikat fra en betrodd tredjepart. All kryptografisk bevis er integrert i denne PDF, for fremtidig validering (hvis nødvendig).

Hvordan bekrefter at dette dokumentet er originalen?

Dokumentet er beskyttet av ett Adobe CDS sertifikat. Når du åpner dokumentet i

Adobe Reader, skal du kunne se at dokumentet er sertifisert av **Penneo e-signature service <penneo@penneo.com>**. Dette garanterer at innholdet i dokumentet ikke har blitt endret.

Det er lett å kontrollere de kryptografiske beviser som er lokalisert inne i dokumentet, med Penneo validator - <https://penneo.com/validate>