



## ÅRSREGNSKAPET FOR REGNSKAPSÅRET 2022 - GENERELL INFORMASJON

### Enheten

Organisasjonsnummer: 816 523 052  
Organisasjonsform: Aksjeselskap  
Foretaksnavn: FLYT STUDIO AS  
Forretningsadresse: Vestveien 51  
1452 NESODDTANGEN

### Regnskapsår

Årsregnskapets periode: 01.01.2022 - 31.12.2022

### Konsern

Morselskap i konsern: Nei

### Regnskapsregler

Regler for små foretak benyttet: Ja  
Benyttet ved utarbeidelsen av årsregnskapet til selskapet: Regnskapslovens alminnelige regler

### Årsregnskapet fastsatt av kompetent organ

Bekreftet av representant for selskapet: Mari Jaramo  
Dato for fastsettelse av årsregnskapet: 16.07.2023

### Grunnlag for avgivelse

År 2022: Årsregnskapet er elektronisk innlevert  
År 2021: Tall er hentet fra elektronisk innlevert årsregnskap fra 2022

*Det er ikke krav til at årsregnskapet m.v. som sendes til Regnskapsregisteret er undertegnet. Kontrollen på at dette er utført ligger hos revisor/enhetens øverste organ. Sikkerheten ivaretas ved at innsender har rolle/rettighet for innsending av årsregnskapet via Altinn, og ved at det bekreftes at årsregnskapet er fastsatt av kompetent organ.*

Brønnøysundregistrene, 20.05.2024



### Resultatregnskap

| Beløp i: NOK                                  | Note | 2022             | 2021             |
|---|------|------------------|------------------|
| <b>RESULTATREGNSKAP</b>                       |      |                  |                  |
| <b>Inntekter</b>                              |      |                  |                  |
| Salgsinntekt                                  |      | 2 440 469        | 1 706 748        |
| Annen driftsinntekt                           |      | 75 432           | 494 668          |
| <b>Sum inntekter</b>                          |      | <b>2 515 901</b> | <b>2 201 417</b> |
| <b>Kostnader</b>                              |      |                  |                  |
| Varekostnad                                   |      | 753 883          | 722 942          |
| Lønnskostnad                                  | 1    | 950 119          | 1 048 568        |
| Avskrivning på varige driftsmidler            | 2    | 8 116            | 8 116            |
| Annen driftskostnad                           |      | 748 687          | 771 127          |
| <b>Sum kostnader</b>                          |      | <b>2 460 806</b> | <b>2 550 752</b> |
| <b>Driftsresultat</b>                         |      | <b>55 095</b>    | <b>-349 336</b>  |
| <b>Finansinntekter og finanskostnader</b>     |      |                  |                  |
| Annen renteinntekt                            |      | 115              | 654              |
| Annen finansinntekt                           |      | 642              |                  |
| <b>Sum finansinntekter</b>                    |      | <b>757</b>       | <b>654</b>       |
| Annen rentekostnad                            |      | 15 173           | 11 703           |
| <b>Sum finanskostnader</b>                    |      | <b>15 173</b>    | <b>11 703</b>    |
| <b>Netto finans</b>                           |      | <b>-14 416</b>   | <b>-11 049</b>   |
| <b>Ordinært resultat før skattekostnad</b>    |      | <b>40 679</b>    | <b>-360 385</b>  |
| <b>Ordinært resultat etter skattekostnad</b>  |      | <b>40 679</b>    | <b>-360 385</b>  |
| <b>Årsresultat</b>                            |      | <b>40 679</b>    | <b>-360 385</b>  |
| <b>Årsresultat etter minoritetsinteresser</b> |      | <b>40 679</b>    | <b>-360 385</b>  |
| <b>Overføringer og disponeringer</b>          |      |                  |                  |
| Udekket tap                                   | 5    | 40 679           | -360 385         |
| <b>Sum overføringer og disponeringer</b>      |      | <b>40 679</b>    | <b>-360 385</b>  |



## Balanse

| Beløp i: NOK                                   | Note | 2022           | 2021          |
|--|------|----------------|---------------|
| <b>BALANSE - EIENDELER</b>                     |      |                |               |
| <b>Anleggsmidler</b>                           |      |                |               |
| <b>Immaterielle eiendeler</b>                  |      |                |               |
| <b>Varige driftsmidler</b>                     |      |                |               |
| Driftsløsøre, inventar, verktøy, kontorm.      | 2    | 8 293          | 16 408        |
| <b>Sum varige driftsmidler</b>                 |      | <b>8 293</b>   | <b>16 408</b> |
| <b>Sum anleggsmidler</b>                       |      | <b>8 293</b>   | <b>16 408</b> |
| <b>Omløpsmidler</b>                            |      |                |               |
| <b>Varer</b>                                   |      |                |               |
| Varer  |      | 10 250         | 16 572        |
| <b>Sum varer</b>                               |      | <b>10 250</b>  | <b>16 572</b> |
| <b>Fordringer</b>                              |      |                |               |
| Kundefordringer                                |      | 11 846         | -5 204        |
| Andre kortsiktige fordringer                   |      |                | 6 891         |
| <b>Sum fordringer</b>                          |      | <b>11 846</b>  | <b>1 687</b>  |
| <b>Bankinnskudd, kontanter og lignende</b>     |      |                |               |
| Bankinnskudd, kontanter o.l.                   |      | -93 047        | 36 867        |
| <b>Sum bankinnskudd, kontanter og lignende</b> |      | <b>-93 047</b> | <b>36 867</b> |
| <b>Sum omløpsmidler</b>                        |      | <b>-70 951</b> | <b>55 126</b> |
| <b>SUM EIENDELER</b>                           |      | <b>-62 658</b> | <b>71 534</b> |
| <b>BALANSE - EGENKAPITAL OG GJELD</b>          |      |                |               |
| <b>Egenkapital</b>                             |      |                |               |
| <b>Innskutt egenkapital</b>                    |      |                |               |
| Selskapskapital                                | 6    | 30 000         | 30 000        |
| <b>Sum innskutt egenkapital</b>                |      | <b>30 000</b>  | <b>30 000</b> |



## Balanse

| <b>Beløp i: NOK</b>               | <b>Note</b> | <b>2022</b>     | <b>2021</b>     |
|-----------------------------------|-------------|-----------------|-----------------|
| <b>Opptjent egenkapital</b>       |             |                 |                 |
| Udekket tap                       | 3,4         | 490 781         | 531 460         |
| <b>Sum opptjent egenkapital</b>   |             | <b>-490 781</b> | <b>-531 460</b> |
| <b>Sum egenkapital</b>            |             | <b>-460 781</b> | <b>-501 460</b> |
| <b>Gjeld</b>                      |             |                 |                 |
| <b>Langsiktig gjeld</b>           |             |                 |                 |
| <b>Annen langsiktig gjeld</b>     |             |                 |                 |
| Øvrig langsiktig gjeld            | 7           | 51 462          | 82 370          |
| <b>Sum annen langsiktig gjeld</b> |             | <b>51 462</b>   | <b>82 370</b>   |
| <b>Sum langsiktig gjeld</b>       |             | <b>51 462</b>   | <b>82 370</b>   |
| <b>Kortsiktig gjeld</b>           |             |                 |                 |
| Leverandørgjeld                   |             | 58 643          | 55 797          |
| Skyldig offentlige avgifter       |             | 60 374          | 72 971          |
| Annen kortsiktig gjeld            |             | 227 645         | 361 857         |
| <b>Sum kortsiktig gjeld</b>       |             | <b>346 661</b>  | <b>490 625</b>  |
| <b>Sum gjeld</b>                  |             | <b>398 123</b>  | <b>572 995</b>  |
| <b>SUM EGENKAPITAL OG GJELD</b>   |             | <b>-62 658</b>  | <b>71 534</b>   |



## Brønnøysundregistrene

### ÅRSREGNSKAP FOR REGNSKAPSÅRET 2022 - GENERELL INFORMASJON

Journalnummer: 2023 626630

#### Enheten

Organisasjonsnummer: 816 523 052  
Organisasjonsform: Aksjeselskap  
Foretaksnavn: FLYT STUDIO AS  
Forretningsadresse: Vestveien 51  
1452 NESODDTANGEN

#### Regnskapsår

Årsregnskapets periode: 01.01.2022 - 31.12.2022

#### Konsern

Morselskap i konsern: Nei

#### Regnskapsregler

Regler for små foretak benyttet: Ja  
Benyttet ved utarbeidelsen av  
årsregnskapet til selskapet: Regnskapslovens alminnelige regler

#### Årsregnskapet fastsatt av kompetent organ

Bekreftet av representant for selskapet: Mari Jaramo  
Dato for fastsettelse av årsregnskapet: 16.07.2023

#### Revisjon

Selskapet har besluttet at årsregnskapet  
ikke skal revideres: Ja  
Årsregnskapet er utarbeidet av ekstern  
autorisert regnskapsfører: Ja  
Ekstern autorisert regnskapsfører har i  
løpet av regnskapsåret bistått ved den  
løpende regnskapsføringen eller utført  
andre tjenester for selskapet enn å  
utarbeide årsregnskapet: Ja

#### Grunnlag for avgivelse

År 2022: Årsregnskap er elektronisk innlevert.  
År 2021: Tall er hentet fra elektronisk innlevert årsregnskap fra 2022.

*Det er ikke krav til at årsregnskapet m.v. som sendes til Regnskapsregisteret er undertegnet. Kontrollen på at dette er utført ligger hos revisor/enhetens øverste organ. Sikkerheten ivaretas ved at innsender har rolle/rettighet for innsending av årsregnskapet via Altinn, og ved at det bekreftes at årsregnskapet er fastsatt av kompetent organ.*

Brønnøysundregistrene, 18.07.2023

---

Brønnøysundregistrene  
Postadresse: Postboks 900, 8910 Brønnøysund  
Telefon: 75 00 75 00  
E-post: firmapost@brreg.no Internett: www.brreg.no  
Organisasjonsnummer: 974 760 673



Organisasjonsnr: 816 523 052  
FLYT STUDIO AS

## RESULTATREGNSKAP

| <b>Beløp i: NOK</b>                           | <b>Note</b> | <b>2022</b>      | <b>2021</b>      |
|---|-------------|------------------|------------------|
| <b>RESULTATREGNSKAP</b>                       |             |                  |                  |
| <b>Inntekter</b>                              |             |                  |                  |
| Salgsinntekt                                  |             | 2 440 469        | 1 706 748        |
| Annen driftsinntekt                           |             | 75 432           | 494 668          |
| <b>Sum inntekter</b>                          |             | <b>2 515 901</b> | <b>2 201 417</b> |
| <b>Kostnader</b>                              |             |                  |                  |
| Varekostnad                                   |             | 753 883          | 722 942          |
| Lønnskostnad                                  | 1           | 950 119          | 1 048 568        |
| Avskrivning på varige driftsmidler            | 2           | 8 116            | 8 116            |
| Annen driftskostnad                           |             | 748 687          | 771 127          |
| <b>Sum kostnader</b>                          |             | <b>2 460 806</b> | <b>2 550 752</b> |
| <b>Driftsresultat</b>                         |             | <b>55 095</b>    | <b>-349 336</b>  |
| <b>Finansinntekter og finanskostnader</b>     |             |                  |                  |
| Annen renteinntekt                            |             | 115              | 654              |
| Annen finansinntekt                           |             | 642              |                  |
| <b>Sum finansinntekter</b>                    |             | <b>757</b>       | <b>654</b>       |
| Annen rentekostnad                            |             | 15 173           | 11 703           |
| <b>Sum finanskostnader</b>                    |             | <b>15 173</b>    | <b>11 703</b>    |
| <b>Netto finans</b>                           |             | <b>-14 416</b>   | <b>-11 049</b>   |
| <b>Ordinært resultat før skattekostnad</b>    |             | <b>40 679</b>    | <b>-360 385</b>  |
| <b>Ordinært resultat etter skattekostnad</b>  |             | <b>40 679</b>    | <b>-360 385</b>  |
| <b>Årsresultat</b>                            |             | <b>40 679</b>    | <b>-360 385</b>  |
| <b>Årsresultat etter minoritetsinteresser</b> |             | <b>40 679</b>    | <b>-360 385</b>  |
| <b>Overføringer og disponeringer</b>          |             |                  |                  |
| Udekket tap                                   | 5           | 40 679           | -360 385         |
| <b>Sum overføringer og disponeringer</b>      |             | <b>40 679</b>    | <b>-360 385</b>  |



Organisasjonsnr: 816 523 052  
FLYT STUDIO AS

## BALANSE

| Beløp i: NOK | Note | 2022 | 2021 |
|--------------|------|------|------|
|--------------|------|------|------|

### BALANSE - EIENDELER

#### Anleggsmidler Immaterielle eiendeler

#### Varige driftsmidler

Driftsløsøre, inventar,  
verktøy, kontorm.

2

8 293

16 408

Sum varige driftsmidler

8 293

16 408

Sum anleggsmidler

8 293

16 408

#### Omløpsmidler

##### Varer

Varer

10 250

16 572

Sum varer

10 250

16 572

##### Fordringer

Kundefordringer

11 846

-5 204

Andre kortsiktige

fordringer

11 846

6 891

Sum fordringer

11 846

1 687

##### Bankinnskudd, kontanter og lignende

Bankinnskudd, kontanter o.

l.

-93 047

36 867

Sum bankinnskudd,

kontanter og lignende

-93 047

36 867

Sum omløpsmidler

-70 951

55 126

SUM EIENDELER

-62 658

71 534

### BALANSE - EGENKAPITAL OG GJELD

#### Egenkapital

##### Innskutt egenkapital

Selskapskapital

6

30 000

30 000

Sum innskutt egenkapital

30 000

30 000

##### Opptjent egenkapital

Udekket tap

3,4

490 781

531 460

Sum opptjent egenkapital

-490 781

-531 460

Sum egenkapital

-460 781

-501 460

#### Gjeld



|                                   |                |                |
|-----------------------------------|----------------|----------------|
| <b>Langsiktig gjeld</b>           |                |                |
| <b>Annen langsiktig gjeld</b>     |                |                |
| Øvrig langsiktig gjeld            | 7              |                |
| <b>Sum annen langsiktig gjeld</b> | <b>51 462</b>  | <b>82 370</b>  |
| <b>Sum langsiktig gjeld</b>       | <b>51 462</b>  | <b>82 370</b>  |
| <b>Kortsiktig gjeld</b>           |                |                |
| Leverandørgjeld                   | 58 643         | 55 797         |
| Skyldig offentlige avgifter       | 60 374         | 72 971         |
| Annen kortsiktig gjeld            | 227 645        | 361 857        |
| <b>Sum kortsiktig gjeld</b>       | <b>346 661</b> | <b>490 625</b> |
| <b>Sum gjeld</b>                  | <b>398 123</b> | <b>572 995</b> |
| <b>SUM EGENKAPITAL OG GJELD</b>   | <b>-62 658</b> | <b>71 534</b>  |



Organisasjonsnr: 816 523 052  
FLYT STUDIO AS

NOTEOPPLYSNINGER - SELSKAP - alle poster oppgitt i hele tall

## Note

Antall årsverk i regnskapsåret  
2.00

| <u>Sum</u>                      | <u>Beløp</u>                                   |
|---------------------------------|--|
| <u>Balanseført verdi 31.12.</u> | <u>Varige driftsmidler Immaterielle eiend.</u> |

## Konsernregnskap

Morselskapet sitt navn

Forretningskontor for morselskapet

Begrunnelse for at datterselskap er utelatt fra konsolideringen

Konsern, tilknyttet selskap m.v. - fordringer og gjeld

## Fordringer

|  |              |                  |
|--|--------------|------------------|
| <u>Samlet beløp - tilknyttet selskap</u> | <u>Årets</u> | <u>Fjorårets</u> |
|--|--------------|------------------|

|   |              |                  |
|---|--------------|------------------|
| <u>Samlet beløp - foretak i samme konsern</u> | <u>Årets</u> | <u>Fjorårets</u> |
|---|--------------|------------------|

|   |              |                  |
|---|--------------|------------------|
| <u>Samlet beløp - foretak i samme konsern</u> | <u>Årets</u> | <u>Fjorårets</u> |
|---|--------------|------------------|

|   |              |                  |
|---|--------------|------------------|
| <u>Samlet beløp - felles kontrollert virksomhet</u> | <u>Årets</u> | <u>Fjorårets</u> |
|---|--------------|------------------|

|                      |              |
|----------------------|--------------|
| <u>Pantstillelse</u> | <u>Beløp</u> |
|----------------------|--------------|

|                                  |               |                  |                         |
|----------------------------------|---------------|------------------|-------------------------|
| <u>Beholdning av egne aksjer</u> | <u>Antall</u> | <u>Pålydende</u> | <u>Andel av aksjek.</u> |
|----------------------------------|---------------|------------------|-------------------------|



**Note**

**Lån og sikkerhetsstillelse til medlemmer**

Er det gitt lån eller sikkerhetsstillelse til ledende personer: Nei

Opplysninger om:

Medlemmer av:

Mer om lån og sikkerhetsstillelse

**Note**

**Noteopplysninger ut over minimumskravene for små foretak**

Fullstendige noteopplysninger fremkommer av vedlagte PDF-dokument



**Årsregnskap 2022  
for**

**Flyt Studio AS**

**Foretaksnr. 816523052**

Regnskapet er utarbeidet av



Autorisert regnskapsførerselskap



Flyt Studio AS

**Resultatregnskap**

|  | Note | 2022             | 2021             |
|--|------|------------------|------------------|
| <b>DRIFTSINNEKTER OG DRIFTSKOSTNADER</b> |      |                  |                  |
| <b>Driftsinntekter</b>                   |      |                  |                  |
| Salgsinntekt                             |      | 2 440 469        | 1 706 748        |
| Annen driftsinntekt                      |      | 75 432           | 494 668          |
| <b>Sum driftsinntekter</b>               |      | <b>2 515 901</b> | <b>2 201 417</b> |
| <b>Driftskostnader</b>                   |      |                  |                  |
| Varekostnad                              |      | 753 883          | 722 942          |
| Lønnskostnad                             | 1    | 950 119          | 1 048 568        |
| Avskrivning på varige driftsmidler       | 2    | 8 116            | 8 116            |
| Annen driftskostnad                      |      | 748 687          | 771 127          |
| <b>Sum driftskostnader</b>               |      | <b>2 460 806</b> | <b>2 550 752</b> |
| <b>DRIFTSRESULTAT</b>                    |      | <b>55 095</b>    | <b>(349 336)</b> |
| <b>FINANSINNEKTER OG FINANSKOSTNADER</b> |      |                  |                  |
| <b>Finansinntekter</b>                   |      |                  |                  |
| Annen renteinntekt                       |      | 115              | 654              |
| Annen finansinntekt                      |      | 642              | 0                |
| <b>Sum finansinntekter</b>               |      | <b>757</b>       | <b>654</b>       |
| <b>Finanskostnader</b>                   |      |                  |                  |
| Annen rentekostnad                       |      | 15 173           | 11 703           |
| <b>Sum finanskostnader</b>               |      | <b>15 173</b>    | <b>11 703</b>    |
| <b>NETTO FINANSPOSTER</b>                |      | <b>(14 416)</b>  | <b>(11 049)</b>  |
| <b>ORDINÆRT RES. FØR SKATTEKOSTNAD</b>   |      | <b>40 679</b>    | <b>(360 385)</b> |
| Skattekostnad på ordinært resultat       | 3,4  | 0                | 0                |
| <b>ORDINÆRT RESULTAT</b>                 |      | <b>40 679</b>    | <b>(360 385)</b> |
| <b>ARSRESULTAT</b>                       |      | <b>40 679</b>    | <b>(360 385)</b> |
| <b>OVERF. OG DISPONERINGER</b>           |      |                  |                  |
| Fremføring av udekket tap                | 5    | 40 679           | (360 385)        |
| <b>SUM OVERF. OG DISP.</b>               |      | <b>40 679</b>    | <b>(360 385)</b> |



Flyt Studio AS

## Balanse pr. 31.12.2022

|   | Note | 31.12.2022      | 31.12.2021    |
|---|------|-----------------|---------------|
| <b>EIENDELER</b>                          |      |                 |               |
| <b>ANLEGGSMIDLER</b>                      |      |                 |               |
| <b>Varige driftsmidler</b>                |      |                 |               |
| Driftsløsøre, inventar, verktøy, kontorm. | 2    | 8 293           | 16 408        |
| <b>Sum varige driftsmidler</b>            |      | <b>8 293</b>    | <b>16 408</b> |
| <b>SUM ANLEGGSMIDLER</b>                  |      | <b>8 293</b>    | <b>16 408</b> |
| <b>OMLØPSMIDLER</b>                       |      |                 |               |
| Varer                                     |      | 10 250          | 16 572        |
| <b>Fordringer</b>                         |      |                 |               |
| Kundefordringer                           |      | 11 846          | (5 204)       |
| Andre kortsiktige fordringer              |      | 0               | 6 891         |
| <b>Sum fordringer</b>                     |      | <b>11 846</b>   | <b>1 687</b>  |
| Bankinnskudd, kontanter o.l.              |      | (93 047)        | 36 867        |
| <b>SUM OMLØPSMIDLER</b>                   |      | <b>(70 951)</b> | <b>55 126</b> |
| <b>SUM EIENDELER</b>                      |      | <b>(62 658)</b> | <b>71 534</b> |



Flyt Studio AS

## Balanse pr. 31.12.2022

|                                   | Note | 31.12.2022       | 31.12.2021       |
|-----------------------------------|------|------------------|------------------|
| <b>EGENKAPITAL OG GJELD</b>       |      |                  |                  |
| <b>EGENKAPITAL</b>                |      |                  |                  |
| Innskutt egenkapital              |      |                  |                  |
| Selskapskapital                   | 6    | 30 000           | 30 000           |
| <b>Sum innskutt egenkapital</b>   |      | <b>30 000</b>    | <b>30 000</b>    |
| Opptjent egenkapital              |      |                  |                  |
| Udekket tap                       | 3,4  | (490 781)        | (531 460)        |
| <b>Sum opptjent egenkapital</b>   |      | <b>(490 781)</b> | <b>(531 460)</b> |
| <b>SUM EGENKAPITAL</b>            |      | <b>(460 781)</b> | <b>(501 460)</b> |
| <b>GJELD</b>                      |      |                  |                  |
| <b>LANGSIKTIG GJELD</b>           |      |                  |                  |
| Annen langsiktig gjeld            |      |                  |                  |
| Øvrig langsiktig gjeld            | 7    | 51 462           | 82 370           |
| <b>Sum annen langsiktig gjeld</b> |      | <b>51 462</b>    | <b>82 370</b>    |
| <b>SUM LANGSIKTIG GJELD</b>       |      | <b>51 462</b>    | <b>82 370</b>    |
| <b>KORTSIKTIG GJELD</b>           |      |                  |                  |
| Leverandørgjeld                   |      | 58 643           | 55 797           |
| Skyldig offentlige avgifter       |      | 60 374           | 72 971           |
| Annen kortsiktig gjeld            |      | 227 645          | 361 857          |
| <b>SUM KORTSIKTIG GJELD</b>       |      | <b>346 661</b>   | <b>490 625</b>   |
| <b>SUM GJELD</b>                  |      | <b>398 123</b>   | <b>572 995</b>   |
| <b>SUM EGENKAPITAL OG GJELD</b>   |      | <b>(62 658)</b>  | <b>71 534</b>    |

Oslo, 14. juli 2023  
I styret for **Flyt Studio AS**

Mari Joramo  
Styrets leder

Agnes Veronica Naur Kiss  
Styremedlem

Arve Dahl Nielsen  
Styremedlem

Arnulf Naur Nielsen  
Styremedlem



Flyt Studio AS

## Noter 2022

### Regnskapsprinsipper:

Årsregnskapet er satt opp i samsvar med regnskapsloven og god regnskapsskikk for små foretak.

### Omløpsmidler og kortsiktig gjeld

Omløpsmidler og kortsiktig gjeld omfatter normalt poster som forfaller til betaling innen ett år etter siste dag i regnskapsåret, samt poster som knytter seg til varekretsløpet. Omløpsmidler vurderes til laveste verdi av anskaffelseskost og antatt virkelig verdi (Laveste verdis prinsipp).

### Anleggsmidler og langsiktig gjeld

Anleggsmidler omfatter eiendeler bestemt til varig eie og bruk for virksomheten. Anleggsmidler er vurdert til anskaffelseskost. Varige driftsmidler føres opp i balansen og avskrives lineært over driftsmidlets forventede økonomiske levetid. Levetid fremkommer av de avskrivningssatsene som er angitt i noteopplysningene. Varige driftsmidler nedskrives til virkelig verdi ved verdifall som forventes ikke å være av forbigående art. Nedskrivninger blir reversert når grunnlaget for nedskrivningen ikke lenger finnes å være til stede. Langsiktig gjeld er gjeld som ikke faller inn under definisjonen av kortsiktig gjeld.

### Inntektsføring

Inntektsføring ved salg av varer skjer på leveringstidspunktet. Tjenester inntektsføres i takt med utførelsen. Andelen av salgsinntekter som knytter seg til fremtidige serviceytelser, balanseføres som uopptjent inntekt ved salget og inntektsføres deretter i takt med levering av ytelsene.

### Fordringer

Kundefordringer føres opp i balansen til pålydende etter fradrag for avsetning til påregnelig tap. Avsetning til påregnelig tap gjøres på grunnlag av en individuell vurdering av de enkelte fordringene. I tillegg gjøres det for øvrige kundefordringer en uspesifisert avsetning for å dekke antatt tap.

Andre fordringer er også gjenstand for en tilsvarende vurdering.

### Skatt

Skattekostnaden i resultatregnskapet omfatter periodens betalbare skatt som blir utlignet og forfaller til betaling i neste regnskapsår i tillegg til endring i utsatt skatt. Utsatt skatt er beregnet med skattesatsen ved utgangen av regnskapsåret (22 %) på grunnlag av skattereduserende og skatteøkende midlertidige forskjeller som eksisterer mellom regnskapsmessige og skattemessige verdier. I beregningen er det også medtatt skattemessig framførbart underskudd ved regnskapsårets utgang. Skatteøkende og skattereduserende midlertidige forskjeller som reverserer eller kan reversere i samme periode er utlignet og nettoført.

Eventuell utsatt skatt på merverdier i forbindelse med oppkjøp av datterselskap blir ikke utlignet.



Flyt Studio AS

## Noter 2022

### Note 1 - Lønnskostnad

Selskapet har hatt 2 årsverk i regnskapsåret.

| Spesifikasjon av lønnskostnader | I år           | I fjor           |
|---------------------------------|----------------|------------------|
| Lønn                            | 825 973        | 918 990          |
| Arbeidsgiveravgift              | 122 505        | 129 578          |
| Andre lønnsrelaterte ytelser    | 1 641          | 0                |
| <b>Totalt</b>                   | <b>950 119</b> | <b>1 048 568</b> |

Per årskiftet hadde selskapet to ansatte.

### Note 2 - Avskrivning på varige driftsmidler

|                                   | Driftsløsøre,<br>inventar, verktøy,<br>kontorm. |
|-----------------------------------|---|
| Anskaffelseskost pr. 1/1          | 40 579  |
| <b>Anskaffelseskost pr. 31/12</b> | <b>40 579</b>                                   |
| Akk. av/nedskr. pr 1/1            | 24 171  |
| + Ordinære avskrivninger          | 8 116   |
| <b>Akk. av/nedskr. pr. 31/12</b>  | <b>32 287</b>                                   |
| <b>Balanseført verdi pr 31/12</b> | <b>8 292</b>                                    |
| Prosentstatts for ord. avskr.     | 20-20   |



Flyt Studio AS

## Noter 2022

### Note 3 - Utsatt skatt

#### Utsatt skatt/utsatt skattefordel

|   | 2022            | 2021            |
|---|-----------------|-----------------|
| + Driftsmidler inkl. goodwill             | -12 484         | -9 563          |
| - Skattem. fremf. underskudd som utlignes | 464 001         | 507 412         |
| <b>= Grunnlag utsatt skatt</b>            | <b>-476 485</b> | <b>-516 975</b> |
| <b>Utsatt skatt</b>                       | <b>0</b>        | <b>0</b>        |
| Negativt grunnlag utsatt skatt            | 476 485         | 516 975         |
| <b>= Grunnlag utsatt skattefordel</b>     | <b>476 485</b>  | <b>516 975</b>  |
| <b>Utsatt skattefordel</b>                | <b>104 826</b>  | <b>113 735</b>  |
| Grunnlag ikke bokført utsatt skattefordel | 476 485         | 516 977         |
| <b>Ikke bokført utsatt skattefordel</b>   | <b>104 826</b>  | <b>113 735</b>  |
| <b>Bokført utsatt skattefordel</b>        | <b>0</b>        | <b>0</b>        |

### Note 4 - Skattekostnad på ordinær resultat

#### Spesifikasjon av årets skattegrunnlag:

|  |               |
|--|---------------|
| Resultat før skattekostnader                           | 40 679        |
| + Permanente og andre forskjeller                      | -189          |
| + Endring i midlertidige forskjeller                   | 2 921         |
| <b>= Inntekt før anvendelse av framført underskudd</b> | <b>43 411</b> |
| - Anvendt skattemessig framførbart underskudd          | 43 411        |
| <b>= Inntekt</b>                                       | <b>0</b>      |

#### Spesifikasjon av årets skattekostnad:

|  |          |
|--|----------|
| Beregnet skatt av årets resultat                 | 0        |
| <b>= Sum betalbar skatt</b>                      | <b>0</b> |
| +/- Endring i utsatt skatt / utsatt skattefordel | 0        |
| <b>= Ordinær skattekostnad</b>                   | <b>0</b> |
| Skattesats i inntektsåret                        | 22       |

#### Betalbar skatt i balansen består av

|                                    |          |
|------------------------------------|----------|
| Sum betalbar skatt                 | 0        |
| <b>= Betalbar skatt i balansen</b> | <b>0</b> |



Flyt Studio AS

## Noter 2022

### Note 5 - Egenkapital

|                     | Aksjekapital /<br>selskapskapital | Overkurs | Annen<br>innskutt<br>egenkapital | Annen EK /<br>udekket tap |
|---------------------|-----------------------------------|----------|----------------------------------|---------------------------|
| Pr 1.1.             | 30 000                            | 0        | 0                                | -531 460                  |
| +Fra årets resultat |                                   |          | 0                                | 40 679                    |
| =Pr 31.12.          | <b>30 000</b>                     | <b>0</b> | <b>0</b>                         | <b>-490 781</b>           |

Året 2023 ser lysere ut for bedrift og de ser at det kommer en jevn strøm av kunder nå. Bedriften har begynt med mer markedsføring på google og sosiale medier og de har hatt fulle hus på forestillinger. Styret ser positivt på fremtiden og de tror at de skal klare å rekruttere en del nye kunder nå som det ikke er restriksjoner. 2023 blir fokus på å kutte kostnader så godt de klarer for å få opp kundemassen. De skal jobbe for å ta igjen underskuddet og de tenker at i løpet av 2023 skal det være sunn drift igjen. Styret mener det er grunnlag for fortsatt drift, oppdragsmengden er økende og selskapet forventer økte inntekter.

### Note 6 - Selskapskapital

Selskapet har 100 aksjer pålydende kr 300 pr. aksje, samlet aksjekapital utgjør kr 30 000.

Selskapet har 2 aksjonærer pr 31.12

| Navn                     | Funksjon                   | Antall aksjer | Eierandel/stemmeandel |
|--------------------------|----------------------------|---------------|-----------------------|
| Mari Joramo              | Daglig leder / Styre leder | 50            | 50 %                  |
| Agnes Veronica Naur Kiss | Daglig leder /Styremedlem  | 50            | 50 %                  |

### Note 7 - Øvrig langsiktig gjeld

Selskapet har en gjeld til eiere på kr 51.462,-. Lånet er ikke renteberegnet.


Gjeld til Agnes V. Kiss : 25.621,30 kr

Gjeld til Mari Joramo: 25.840,30 kr



 BankID Signing  
Mari Joramo  
2023-07-14

 BankID Signing  
Arve Dahl Nielsen  
2023-07-16

 BankID Signing  
Agnes Veronica Naur Kiss  
2023-07-16

 BankID Signing  
Arnulf Naur Nilsen  
2023-07-16

# Årsregnskap 2022 for

## Flyt Studio AS

Foretaksnr. 816523052

Regnskapet er utarbeidet av

 **INTUNOR**<sup>®</sup>

Autorisert regnskapsførerselskap



Flyt Studio AS

## Resultatregnskap

Note 2022



### DRIFTSINNEKTER OG DRIFTSKOSTNADER

#### Driftsinntekter

|                            |                  |                  |
|----------------------------|------------------|------------------|
| Salgsinntekt               | 2 440 469        | 1 706 748        |
| Annen driftsinntekt        | 75 432           | 494 668          |
| <b>Sum driftsinntekter</b> | <b>2 515 901</b> | <b>2 201 417</b> |

#### Driftskostnader

|                                    |                  |                  |
|------------------------------------|------------------|------------------|
| Varekostnad                        | 753 883          | 722 942          |
| Lønnskostnad                       | 1 950 119        | 1 048 568        |
| Avskrivning på varige driftsmidler | 2 8 116          | 8 116            |
| Annen driftskostnad                | 748 687          | 771 127          |
| <b>Sum driftskostnader</b>         | <b>2 460 806</b> | <b>2 550 752</b> |

**DRIFTSRESULTAT** 55 095 (349 336)

### FINANSINNEKTER OG FINANSKOSTNADER

#### Finansinntekter

|                            |            |            |
|----------------------------|------------|------------|
| Annen renteinntekt         | 115        | 654        |
| Annen finansinntekt        | 642        | 0          |
| <b>Sum finansinntekter</b> | <b>757</b> | <b>654</b> |

#### Finanskostnader

|                            |               |               |
|----------------------------|---------------|---------------|
| Annen rentekostnad         | 15 173        | 11 703        |
| <b>Sum finanskostnader</b> | <b>15 173</b> | <b>11 703</b> |

**NETTO FINANSPOSTER** (14 416) (11 049)

**ORDINÆRT RES. FØR SKATTEKOSTNAD** 40 679 (360 385)

Skattekostnad på ordinært resultat 3,4 0 0

**ORDINÆRT RESULTAT** 40 679 (360 385)

**ÅRSRESULTAT** 40 679 (360 385)

### OVERF. OG DISPONERINGER

|                            |               |                  |
|----------------------------|---------------|------------------|
| Frømføring av udekket tap  | 5 40 679      | (360 385)        |
| <b>SUM OVERF. OG DISP.</b> | <b>40 679</b> | <b>(360 385)</b> |





Flyt Studio AS


## Balanse pr. 31.12.2022

|   | Note | 31.12.2022      | 31.12.2021    |
|---|------|-----------------|---------------|
| <b>EIENDELER</b>                          |      |                 |               |
| <b>ANLEGGSMIDLER</b>                      |      |                 |               |
| <b>Varige driftsmidler</b>                |      |                 |               |
| Driftsløsøre, inventar, verktøy, kontorm. | 2    | 8 293           | 16 408        |
| <b>Sum varige driftsmidler</b>            |      | <b>8 293</b>    | <b>16 408</b> |
| <b>SUM ANLEGGSMIDLER</b>                  |      | <b>8 293</b>    | <b>16 408</b> |
| <b>OMLØPSMIDLER</b>                       |      |                 |               |
| Varer                                     |      | 10 250          | 16 572        |
| <b>Fordringer</b>                         |      |                 |               |
| Kundefordringer                           |      | 11 846          | (5 204)       |
| Andre kortsiktige fordringer              |      | 0               | 6 891         |
| <b>Sum fordringer</b>                     |      | <b>11 846</b>   | <b>1 687</b>  |
| Bankinnskudd, kontanter o.l.              |      | (93 047)        | 36 867        |
| <b>SUM OMLØPSMIDLER</b>                   |      | <b>(70 951)</b> | <b>55 126</b> |
| <b>SUM EIENDELER</b>                      |      | <b>(62 658)</b> | <b>71 534</b> |

 BankID Signing  
Mari Joramo  
2023-07-14

 BankID Signing  
Arve Dahl Nielsen  
2023-07-16

 BankID Signing  
Agnes Veronica Naur Kiss  
2023-07-16


 BankID Signing  
Arnulf Naur Nilsen  
2023-07-16





Flyt Studio AS

## Balanse pr. 31.12.2022

 BankID Signing  
Mari Joramo  
2023-07-14

 BankID Signing  
Arve Dahl Nielsen  
2023-07-16

 BankID Signing  
Agnes Veronica Naur Kiss  
2023-07-16

 BankID Signing  
Arnulf Naur Nilsen  
2023-07-16

|                                   | Note | 31.12.2022       | 31.12.2022       |
|-----------------------------------|------|------------------|------------------|
| <b>EGENKAPITAL OG GJELD</b>       |      |                  |                  |
| <b>EGENKAPITAL</b>                |      |                  |                  |
| <b>Innskutt egenkapital</b>       |      |                  |                  |
| Selskapskapital                   | 6    | 30 000           | 30 000           |
| <b>Sum innskutt egenkapital</b>   |      | <b>30 000</b>    | <b>30 000</b>    |
| <b>Opptjent egenkapital</b>       |      |                  |                  |
| Udekket tap                       | 3,4  | (490 781)        | (531 460)        |
| <b>Sum opptjent egenkapital</b>   |      | <b>(490 781)</b> | <b>(531 460)</b> |
| <b>SUM EGENKAPITAL</b>            |      | <b>(460 781)</b> | <b>(501 460)</b> |
| <b>GJELD</b>                      |      |                  |                  |
| <b>LANGSIKTIG GJELD</b>           |      |                  |                  |
| <b>Annen langsiktig gjeld</b>     |      |                  |                  |
| Øvrig langsiktig gjeld            | 7    | 51 462           | 82 370           |
| <b>Sum annen langsiktig gjeld</b> |      | <b>51 462</b>    | <b>82 370</b>    |
| <b>SUM LANGSIKTIG GJELD</b>       |      | <b>51 462</b>    | <b>82 370</b>    |
| <b>KORTSIKTIG GJELD</b>           |      |                  |                  |
| Leverandørgjeld                   |      | 58 643           | 55 797           |
| Skyldig offentlige avgifter       |      | 60 374           | 72 971           |
| Annen kortsiktig gjeld            |      | 227 645          | 361 857          |
| <b>SUM KORTSIKTIG GJELD</b>       |      | <b>346 661</b>   | <b>490 625</b>   |
| <b>SUM GJELD</b>                  |      | <b>398 123</b>   | <b>572 995</b>   |
| <b>SUM EGENKAPITAL OG GJELD</b>   |      | <b>(62 658)</b>  | <b>71 534</b>    |

Oslo, 14. juli 2023  
I styret for **Flyt Studio AS**

Mari Joramo  
Styrets leder

Agnes Veronica Naur Kiss  
Styremedlem

Arve Dahl Nielsen  
Styremedlem

Arnulf Naur Nielsen  
Styremedlem



Flyt Studio AS

## Noter 2022



### Regnskapsprinsipper:

Årsregnskapet er satt opp i samsvar med regnskapsloven og god regnskapsskikk for små foretak.

### Omløpsmidler og kortsiktig gjeld

Omløpsmidler og kortsiktig gjeld omfatter normalt poster som forfaller til betaling innen ett år etter siste dag i regnskapsåret, samt poster som knytter seg til varekretsløpet. Omløpsmidler vurderes til laveste verdi av anskaffelseskost og antatt virkelig verdi (Laveste verdis prinsipp).

### Anleggsmidler og langsiktig gjeld

Anleggsmidler omfatter eiendeler bestemt til varig eie og bruk for virksomheten. Anleggsmidler er vurdert til anskaffelseskost. Varige driftsmidler føres opp i balansen og avskrives lineært over driftsmidlets forventede økonomiske levetid. Levetid fremkommer av de avskrivningssatsene som er angitt i noteopplysningene. Varige driftsmidler nedskrives til virkelig verdi ved verdifall som forventes ikke å være av forbigående art. Nedskrivninger blir reversert når grunnlaget for nedskrivningen ikke lenger finnes å være til stede. Langsiktig gjeld er gjeld som ikke faller inn under definisjonen av kortsiktig gjeld.

### Inntektsføring

Inntektsføring ved salg av varer skjer på leveringstidspunktet. Tjenester inntektsføres i takt med utførelsen. Andelen av salgsinntekter som knytter seg til fremtidige serviceytelser, balanseføres som uopptjent inntekt ved salget og inntektsføres deretter i takt med levering av ytelsene.

### Fordringer

Kundefordringer føres opp i balansen til pålydende etter fradrag for avsetning til påregnelig tap. Avsetning til påregnelig tap gjøres på grunnlag av en individuell vurdering av de enkelte fordringene. I tillegg gjøres det for øvrige kundefordringer en uspesifisert avsetning for å dekke antatt tap.

Andre fordringer er også gjenstand for en tilsvarende vurdering.

### Skatt

Skattekostnaden i resultatregnskapet omfatter periodens betalbare skatt som blir utlignet og forfaller til betaling i neste regnskapsår i tillegg til endring i utsatt skatt. Utsatt skatt er beregnet med skattesatsen ved utgangen av regnskapsåret (22 %) på grunnlag av skattereduserende og skatteøkende midlertidige forskjeller som eksisterer mellom regnskapsmessige og skattemessige verdier. I beregningen er det også medtatt skattemessig framførbart underskudd ved regnskapsårets utgang. Skatteøkende og skattereduserende midlertidige forskjeller som reverserer eller kan reversere i samme periode er utlignet og nettoført.

Eventuell utsatt skatt på merverdier i forbindelse med oppkjøp av datterselskap blir ikke utlignet.

Noter for Flyt Studio AS


Organisasjonsnr. 816523052





Flyt Studio AS

## Noter 2022

 BankID Signing  
Mari Joramo  
2023-07-14

 BankID Signing  
Arve Dahl Nielsen  
2023-07-16

 BankID Signing  
Agnes Veronica Naur Kiss  
2023-07-16

 BankID Signing  
Arnulf Naur Nilsen  
2023-07-16

### Note 1 - Lønnskostnad

Selskapet har hatt 2 årsverk i regnskapsåret.

| Spesifikasjon av lønnskostnader | I år           | I fjor           |
|---------------------------------|----------------|------------------|
| Lønn                            | 825 973        | 918 990          |
| Arbeidsgiveravgift              | 122 505        | 129 578          |
| Andre lønnsrelaterte ytelser    | 1 641          | 0                |
| <b>Totalt</b>                   | <b>950 119</b> | <b>1 048 568</b> |

Per årskiftet hadde selskapet to ansatte.

### Note 2 - Avskrivning på varige driftsmidler

|                                   | Driftsløsøre,<br>inventar, verktøy,<br>kontorm. |
|-----------------------------------|---|
| Anskaffelseskost pr. 1/1          | 40 579  |
| <b>Anskaffelseskost pr. 31/12</b> | <b>40 579</b>                                   |
| Akk. av/nedskr. pr 1/1            | 24 171  |
| + Ordinære avskrivninger          | 8 116   |
| <b>Akk. av/nedskr. pr. 31/12</b>  | <b>32 287</b>                                   |
| <b>Balansført verdi pr 31/12</b>  | <b>8 292</b>                                    |
| Prosentstatts for ord. avskr.     | 20-20   |



Flyt Studio AS

## Noter 2022

 BankID Signing  
Mari Joramo  
2023-07-14

 BankID Signing  
Arve Dahl Nielsen  
2023-07-16

 BankID Signing  
Agnes Veronica Naur Kiss  
2023-07-16

 BankID Signing  
Arnulf Naur Nilsen  
2023-07-16

### Note 3 - Utsatt skatt

#### Utsatt skatt/utsatt skattefordel

|   | 2022            | 2021            |
|---|-----------------|-----------------|
| + Driftsmidler inkl. goodwill             | -12 484         | -9 563          |
| - Skattem. fremf. underskudd som utlignes | 464 001         | 507 412         |
| <b>= Grunnlag utsatt skatt</b>            | <b>-476 485</b> | <b>-516 975</b> |
| <b>Utsatt skatt</b>                       | <b>0</b>        | <b>0</b>        |
| Negativt grunnlag utsatt skatt            | 476 485         | 516 975         |
| <b>= Grunnlag utsatt skattefordel</b>     | <b>476 485</b>  | <b>516 975</b>  |
| <b>Utsatt skattefordel</b>                | <b>104 826</b>  | <b>113 735</b>  |
| Grunnlag ikke bokført utsatt skattefordel | 476 485         | 516 977         |
| <b>Ikke bokført utsatt skattefordel</b>   | <b>104 826</b>  | <b>113 735</b>  |
| <b>Bokført utsatt skattefordel</b>        | <b>0</b>        | <b>0</b>        |

### Note 4 - Skattekostnad på ordinær resultat

#### Spesifikasjon av årets skattegrunnlag:

|  |               |
|--|---------------|
| Resultat før skattekostnader                           | 40 679        |
| + Permanente og andre forskjeller                      | -189          |
| + Endring i midlertidige forskjeller                   | 2 921         |
| <b>= Inntekt før anvendelse av framført underskudd</b> | <b>43 411</b> |
| - Anvendt skattemessig framførbart underskudd          | 43 411        |
| <b>= Inntekt</b>                                       | <b>0</b>      |

#### Spesifikasjon av årets skattekostnad:

|  |          |
|--|----------|
| Beregnet skatt av årets resultat                 | 0        |
| <b>= Sum betalbar skatt</b>                      | <b>0</b> |
| +/- Endring i utsatt skatt / utsatt skattefordel | 0        |
| <b>= Ordinær skattekostnad</b>                   | <b>0</b> |
| Skattesats i inntektsåret                        | 22       |

#### Betalbar skatt i balansen består av

|                                    |          |
|------------------------------------|----------|
| Sum betalbar skatt                 | 0        |
| <b>= Betalbar skatt i balansen</b> | <b>0</b> |



Flyt Studio AS

## Noter 2022



### Note 5 - Egenkapital

|                     | Aksjekapital /<br>selskapskapital | Overkurs | Annen<br>innskutt<br>egenkapital | Annen EK /<br>udekket tap |
|---------------------|-----------------------------------|----------|----------------------------------|---------------------------|
| Pr 1.1.             | 30 000                            | 0        | 0                                | -531 460                  |
| +Fra årets resultat |                                   |          | 0                                | 40 679                    |
| =Pr 31.12.          | <b>30 000</b>                     | <b>0</b> | <b>0</b>                         | <b>-490 781</b>           |

Året 2023 ser lysere ut for bedrift og de ser at det kommer en jevn strøm av kunder nå. Bedriften har begynt med mer markedsføring på google og sosiale medier og de har hatt fulle hus på forestillinger. Styret ser positivt på fremtiden og de tror at de skal klare å rekruttere en del nye kunder nå som det ikke er restriksjoner. 2023 blir fokus på å kutte kostnader så godt de klarer for å få opp kundemassen. De skal jobbe for å ta igjen underskuddet og de tenker at i løpet av 2023 skal det være sunn drift igjen. Styret mener det er grunnlag for fortsatt drift, oppdragsmengden er økende og selskapet forventer økte inntekter.

### Note 6 - Selskapskapital

Selskapet har 100 aksjer pålydende kr 300 pr. aksje, samlet aksjekapital utgjør kr 30 000.

Selskapet har 2 aksjonærer pr 31.12

| Navn                     | Funksjon                   | Antall aksjer | Eierandel/stemmeandel |
|--------------------------|----------------------------|---------------|-----------------------|
| Mari Joramo              | Daglig leder / Styre leder | 50            | 50 %                  |
| Agnes Veronica Naur Kiss | Daglig leder /Styremedlem  | 50            | 50 %                  |

### Note 7 - Øvrig langsiktig gjeld

Selskapet har en gjeld til eiere på kr 51.462,-. Lånet er ikke renteberegnet.  
Gjeld til Agnes V. Kiss : 25.621,30 kr  
Gjeld til Mari Jaramo: 25.840,30 kr