



## ÅRSREGNSKAPET FOR REGNSKAPSÅRET 2022 - GENERELL INFORMASJON

### Enheten

Organisasjonsnummer:	976 847 350
Organisasjonsform:	Aksjeselskap
Foretaksnavn:	SONOVA NORWAY AS
Forretningsadresse:	Øvre Vollgate 6 0158 OSLO

### Regnskapsår

Årsregnskapets periode:	01.04.2021 - 31.03.2022
-------------------------	-------------------------

### Konsern

Morselskap i konsern:	Nei
-----------------------	-----

### Regnskapsregler

Regler for små foretak benyttet:	Nei
Benyttet ved utarbeidelsen av årsregnskapet til selskapet:	Regnskapslovens alminnelige regler

### Årsregnskapet fastsatt av kompetent organ

Bekreftet av representant for selskapet:	Gertrud Svensson
Dato for fastsettelse av årsregnskapet:	31.01.2023

### Grunnlag for avgivelse

År 2022: Årsregnskapet er elektronisk innlevert  
År 2021: Tall er hentet fra elektronisk innlevert årsregnskap fra 2022

*Det er ikke krav til at årsregnskapet m.v. som sendes til Regnskapsregisteret er undertegnet. Kontrollen på at dette er utført ligger hos revisor/enhetens øverste organ. Sikkerheten ivaretas ved at innsender har rolle/rettighet for innsending av årsregnskapet via Altinn, og ved at det bekreftes at årsregnskapet er fastsatt av kompetent organ.*

Brønnøysundregistrene, 06.11.2023



## Resultatregnskap

Beløp i: NOK	Note	2022	2021
<b>RESULTATREGNSKAP</b>			
<b>Inntekter</b>			
Salgsinntekt	1	329 469 063	281 205 356
Andre driftsinntekter		299 711	247 808
<b>Sum inntekter</b>		<b>329 768 774</b>	<b>281 453 164</b>
<b>Kostnader</b>			
Varekostnad		274 167 839	221 458 729
Lønnskostnad	2,3	30 723 768	28 855 375
Avskrivning		384 229	410 423
Annen driftskostnad	4	13 270 372	21 858 598
<b>Sum kostnader</b>	5	<b>318 546 208</b>	<b>272 583 125</b>
<b>Driftsresultat</b>		<b>11 222 566</b>	<b>8 870 039</b>
<b>Finansinntekter og finanskostnader</b>			
Annen finansinntekt		39 335	13 960
<b>Sum finansinntekter</b>		<b>39 335</b>	<b>13 960</b>
Rentekostnad til foretak i samme konsern		486 400	632 894
Annen rentekostnad		9 376	6 581
<b>Sum finanskostnader</b>		<b>495 776</b>	<b>639 475</b>
<b>Netto finans</b>		<b>-456 441</b>	<b>-625 515</b>
<b>Ordinært resultat før skattekostnad</b>		<b>10 766 125</b>	<b>8 244 524</b>
Skattekostnad på ordinært resultat	6	2 406 325	1 831 266
<b>Ordinært resultat etter skattekostnad</b>		<b>8 359 800</b>	<b>6 413 258</b>
<b>Årsresultat</b>		<b>8 359 800</b>	<b>6 413 258</b>
<b>Overføringer og disponeringer</b>			
Avsatt til annen egenkapital		8 359 800	6 413 258
<b>Sum overføringer og disponeringer</b>		<b>8 359 800</b>	<b>6 413 258</b>



## Balanse

Beløp i: NOK	Note	2022	2021
<b>BALANSE - EIENDELER</b>			
<b>Anleggsmidler</b>			
<b>Immaterielle eiendeler</b>			
Utsatt skattefordel	6	1 499 771	998 130
<b>Sum immaterielle eiendeler</b>		<b>1 499 771</b>	<b>998 130</b>
<b>Varige driftsmidler</b>			
Driftsløsøre, inventar, kontormaskiner o l	7	834 264	1 185 906
<b>Sum varige driftsmidler</b>		<b>834 264</b>	<b>1 185 906</b>
<b>Finansielle anleggsmidler</b>			
Depositum		35 305	35 305
<b>Sum finansielle anleggsmidler</b>		<b>35 305</b>	<b>35 305</b>
<b>Sum anleggsmidler</b>		<b>2 369 340</b>	<b>2 219 341</b>
<b>Omløpsmidler</b>			
<b>Varer</b>			
Varer	8	129 909 118	129 416 440
<b>Sum varer</b>		<b>129 909 118</b>	<b>129 416 440</b>
<b>Fordringer</b>			
Kundefordringer	9	41 687 972	40 340 104
Andre kortsiktige fordringer		222 056	510 871
Forskuddsbetalingen og opptjente inntekter		1 540 182	6 072 289
Konsernfordringer	10	35 265	9 081
<b>Sum fordringer</b>		<b>43 485 475</b>	<b>46 932 345</b>
<b>Bankinnskudd, kontanter og lignende</b>			
Bankinnskudd, kontanter o l	11	740 725	752 140
<b>Sum bankinnskudd, kontanter og lignende</b>		<b>740 725</b>	<b>752 140</b>
<b>Sum omløpsmidler</b>		<b>174 135 318</b>	<b>177 100 925</b>
<b>SUM EIENDELER</b>		<b>176 504 658</b>	<b>179 320 266</b>



### Balanse

Beløp i: NOK	Note	2022	2021
<b>BALANSE - EGENKAPITAL OG GJELD</b>			
<b>Egenkapital</b>			
<b>Innskutt egenkapital</b>			
Akjskapital (18 541 akjer á kr 100)	12	1 854 100	1 854 100
Overkurs		5 145 900	5 145 900
<b>Sum innskutt egenkapital</b>		<b>7 000 000</b>	<b>7 000 000</b>
<b>Opptjent egenkapital</b>			
Opptjent egenkapital		35 427 403	27 067 603
<b>Sum opptjent egenkapital</b>		<b>35 427 403</b>	<b>27 067 603</b>
<b>Sum egenkapital</b>	13	<b>42 427 403</b>	<b>34 067 603</b>
<b>Gjeld</b>			
<b>Langsiktig gjeld</b>			
<b>Annen langsiktig gjeld</b>			
Langsiktig konserngjeld	10	65 000 000	15 000 000
<b>Sum annen langsiktig gjeld</b>		<b>65 000 000</b>	<b>15 000 000</b>
<b>Sum langsiktig gjeld</b>		<b>65 000 000</b>	<b>15 000 000</b>
<b>Kortsiktig gjeld</b>			
Leverandørgjeld		163 526	1 867 532
Betalbar skatt		4 628 828	2 862 440
Kortsiktig konserngjeld		33 953 903	91 508 745
Andre avsetninger for forpliktelser		3 080 150	2 591 527
Annen kortsiktig gjeld		21 926 711	26 432 808
Påløpte kostnader og forskuddsbetalte inntekter		5 324 138	4 986 611
<b>Sum kortsiktig gjeld</b>		<b>69 077 256</b>	<b>130 249 663</b>
<b>Sum gjeld</b>		<b>134 077 256</b>	<b>145 249 663</b>
<b>SUM EGENKAPITAL OG GJELD</b>		<b>176 504 659</b>	<b>179 317 266</b>



## Brønnøysundregistrene

### ÅRSREGNSKAP FOR REGNSKAPSÅRET 2022 - GENERELL INFORMASJON

Journalnummer: 2023 303925

#### Enheten

Organisasjonsnummer: 976 847 350  
Organisasjonsform: Aksjeselskap  
Foretaksnavn: SONOVA NORWAY AS  
Forretningsadresse: Øvre Vollgate 6  
0158 OSLO

#### Regnskapsår

Årsregnskapets periode: 01.04.2021 - 31.03.2022

#### Konsern

Morselskap i konsern: Nei

#### Regnskapsregler

Regler for små foretak benyttet: Nei  
Benyttet ved utarbeidelsen av  
årsregnskapet til selskapet: Regnskapslovens alminnelige regler

#### Årsregnskapet fastsatt av kompetent organ

Bekreftet av representant for selskapet: Gertrud Svensson  
Dato for fastsettelse av årsregnskapet: 31.01.2023

#### Grunnlag for avgivelse

År 2022: Årsregnskap er elektronisk innlevert.  
År 2021: Tall er hentet fra elektronisk innlevert årsregnskap fra 2022.

*Det er ikke krav til at årsregnskapet m.v. som sendes til Regnskapsregisteret er undertegnet. Kontrollen på at dette er utført ligger hos revisor/enhetens øverste organ. Sikkerheten ivaretas ved at innsender har rolle/rettighet for innsending av årsregnskapet via Altinn, og ved at det bekreftes at årsregnskapet er fastsatt av kompetent organ.*

Brønnøysundregistrene, 04.02.2023



Organisasjonsnr: 976 847 350  
SONOVA NORWAY AS

## RESULTATREGNSKAP

Beløp i: NOK	Note	2022	2021
<b>RESULTATREGNSKAP</b>			
<b>Inntekter</b>			
Salgsinntekt	1	329 469 063	281 205 356
Andre driftsinntekter		299 711	247 808
<b>Sum inntekter</b>		<b>329 768 774</b>	<b>281 453 164</b>
<b>Kostnader</b>			
Varekostnad		274 167 839	221 458 729
Lønnskostnad	2,3	30 723 768	28 855 375
Avskrivning		384 229	410 423
Annen driftskostnad	4	13 270 372	21 858 598
<b>Sum kostnader</b>	5	<b>318 546 208</b>	<b>272 583 125</b>
<b>Driftsresultat</b>		<b>11 222 566</b>	<b>8 870 039</b>
<b>Finansinntekter og finanskostnader</b>			
Annen finansinntekt		39 335	13 960
<b>Sum finansinntekter</b>		<b>39 335</b>	<b>13 960</b>
Rentekostnad til foretak i samme konsern		486 400	632 894
Annen rentekostnad		9 376	6 581
<b>Sum finanskostnader</b>		<b>495 776</b>	<b>639 475</b>
<b>Netto finans</b>		<b>-456 441</b>	<b>-625 515</b>
<b>Ordinært resultat før skattekostnad</b>		<b>10 766 125</b>	<b>8 244 524</b>
Skattekostnad på ordinært resultat	6	2 406 325	1 831 266
<b>Ordinært resultat etter skattekostnad</b>		<b>8 359 800</b>	<b>6 413 258</b>
<b>Årsresultat</b>		<b>8 359 800</b>	<b>6 413 258</b>
<b>Overføringer og disponeringer</b>			
Avsatt til annen egenkapital		8 359 800	6 413 258
<b>Sum overføringer og disponeringer</b>		<b>8 359 800</b>	<b>6 413 258</b>



Organisasjonsnr: 976 847 350  
SONOVA NORWAY AS

## BALANSE

Beløp i: NOK	Note	2022	2021
<b>BALANSE - EIENDELER</b>			
<b>Anleggsmidler</b>			
<b>Immaterielle eiendeler</b>			
Utsatt skattefordel	6	1 499 771	998 130
<b>Sum immaterielle eiendeler</b>		<b>1 499 771</b>	<b>998 130</b>
<b>Varige driftsmidler</b>			
Driftsløsøre, inventar, kontormaskiner o l	7	834 264	1 185 906
<b>Sum varige driftsmidler</b>		<b>834 264</b>	<b>1 185 906</b>
<b>Finansielle anleggsmidler</b>			
Depositum		35 305	35 305
<b>Sum finansielle anleggsmidler</b>		<b>35 305</b>	<b>35 305</b>
<b>Sum anleggsmidler</b>		<b>2 369 340</b>	<b>2 219 341</b>
<b>Omløpsmidler</b>			
<b>Varer</b>			
Varer	8	129 909 118	129 416 440
<b>Sum varer</b>		<b>129 909 118</b>	<b>129 416 440</b>
<b>Fordringer</b>			
Kundefordringer	9	41 687 972	40 340 104
Andre kortsiktige fordringer		222 056	510 871
Forskuddsbetalingen og opptjente inntekter		1 540 182	6 072 289
Konsernfordringer	10	35 265	9 081
<b>Sum fordringer</b>		<b>43 485 475</b>	<b>46 932 345</b>
<b>Bankinnskudd, kontanter og lignende</b>			
Bankinnskudd, kontanter o l	11	740 725	752 140
<b>Sum bankinnskudd, kontanter og lignende</b>		<b>740 725</b>	<b>752 140</b>
<b>Sum omløpsmidler</b>		<b>174 135 318</b>	<b>177 100 925</b>
<b>SUM EIENDELER</b>		<b>176 504 658</b>	<b>179 320 266</b>
<b>BALANSE - EGENKAPITAL OG GJELD</b>			
<b>Egenkapital</b>			
<b>Innskutt egenkapital</b>			
Akjsekapital (18 541 akjser á kr 100)	12	1 854 100	1 854 100



Overkurs		5 145 900	5 145 900
<b>Sum innskutt egenkapital</b>		<b>7 000 000</b>	<b>7 000 000</b>
<b>Opptjent egenkapital</b>			
Opptjent egenkapital		35 427 403	27 067 603
<b>Sum opptjent egenkapital</b>		<b>35 427 403</b>	<b>27 067 603</b>
<b>Sum egenkapital</b>	<b>13</b>	<b>42 427 403</b>	<b>34 067 603</b>
<b>Gjeld</b>			
<b>Langsiktig gjeld</b>			
<b>Annen langsiktig gjeld</b>			
Langsiktig konserngjeld	10	65 000 000	15 000 000
<b>Sum annen langsiktig gjeld</b>		<b>65 000 000</b>	<b>15 000 000</b>
<b>Sum langsiktig gjeld</b>		<b>65 000 000</b>	<b>15 000 000</b>
<b>Kortsiktig gjeld</b>			
Leverandørgjeld		163 526	1 867 532
Betalbar skatt		4 628 828	2 862 440
Kortsiktig konserngjeld		33 953 903	91 508 745
Andre avsetninger for forpliktelse		3 080 150	2 591 527
Annen kortsiktig gjeld		21 926 711	26 432 808
Påløpte kostnader og forskuddsbetalte inntekter		5 324 138	4 986 611
<b>Sum kortsiktig gjeld</b>		<b>69 077 256</b>	<b>130 249 663</b>
<b>Sum gjeld</b>		<b>134 077 256</b>	<b>145 249 663</b>
<b>SUM EGENKAPITAL OG GJELD</b>		<b>176 504 659</b>	<b>179 317 266</b>



Organisasjonsnr: 976 847 350  
SONOVA NORWAY AS

NOTEOPPLYSNINGER - SELSKAP - alle poster oppgitt i hele tall

**Note**

**Regnskapsprinsipper**  
se noter vedlagt årsberetningen

**Note**  
2

**Antall årsverk i regnskapsåret**  
28.00

**Note**

**Spesifisering av resultatregnskapet**

**Lønnskostnader**

<u>Lønn</u>	<u>Årets</u>	<u>Fjorårets</u>
	19947798.00	19682446.00
<u>Folketrygdavgift</u>	<u>Årets</u>	<u>Fjorårets</u>
	2966298.00	2661338.00
<u>Pensjonskostnader</u>	<u>Årets</u>	<u>Fjorårets</u>
	1518879.00	1892402.00
<u>Andre ytelser</u>	<u>Årets</u>	<u>Fjorårets</u>
	6290793.00	5091723.00
<u>Sum lønnskostnader</u>	<u>Årets</u>	<u>Fjorårets</u>
	30723768.00	29327909.00

**Note**

**Ekstraordinære inntekter og kostnader**

<u>Sum</u>	<u>Beløp</u>
------------	--------------

**Note**  
7

**Varige driftsmidler og immaterielle eiendeler**



<u>Anskaffelseskost 01.01.</u>	<u>Varige driftsmidler</u>	<u>Immaterielle eiend.</u>
	3017259.00	7196389.00
<u>Tilgang i året</u>	<u>Varige driftsmidler</u>	<u>Immaterielle eiend.</u>
	32889.00	
<u>Anskaffelseskost 31.12.</u>	<u>Varige driftsmidler</u>	<u>Immaterielle eiend.</u>
	3050148.00	7196389.00
<u>Samlede av-/nedskrivn.</u>	<u>Varige driftsmidler</u>	<u>Immaterielle eiend.</u>
	-2215884.00	-7196389.00
<u>Balanseført verdi 31.12.</u>	<u>Varige driftsmidler</u>	<u>Immaterielle eiend.</u>
	834264.00	0.00
<u>Årets av-/nedskrivn.</u>	<u>Varige driftsmidler</u>	<u>Immaterielle eiend.</u>
	-384229.00	0.00
<u>Økonomisk levetid</u>		<u>Immaterielle eiend.</u>
		5%
<u>Avskrivningsplan</u>		<u>Immaterielle eiendeler</u>
		10-25%

**Anskaffelseskost - balanseførte lånekostnader, egentilvirkede anleggsmidler**

**Goodwill spesifisert for hvert enkelt virksomhetskjøp**

**Avskrivningsplan for goodwill som er lenger enn fem år - begrunnelse**

**Mer om varige driftsmidler/immaterielle eiendeler**

**Konsernregnskap**

Virksomheten inngår i konsolideringen til morselskapets konsernregnsk.: Ja

**Morselskapet sitt navn**

Sonova Holding AG

**Forretningskontor for morselskapet**

Laubisrutistrasse 28, 87112 Stäfa, Switzerland

**Begrunnelse for at datterselskap er utelatt fra konsolideringen**

**Konsern, tilknyttet selskap m.v. - fordringer og gjeld**

**Fordringer**

<u>Samlet beløp - foretak i samme konsern</u>	<u>Årets</u>	<u>Fjorårets</u>
	35265.00	9081.00
<u>Samlet beløp - tilknyttet selskap</u>	<u>Årets</u>	<u>Fjorårets</u>

**Annen langsiktig gjeld**



<u>Samlet beløp - foretak i samme konsern</u>	<u>Årets</u>	<u>Fjorårets</u>
	-65000000.00	-15000000.00

#### Kortsiktig gjeld

<u>Samlet beløp - foretak i samme konsern</u>	<u>Årets</u>	<u>Fjorårets</u>
	-33953903.00	-91508746.00

<u>Samlet beløp - felles kontrollert virksomhet</u>	<u>Årets</u>	<u>Fjorårets</u>
---	--------------	------------------

<u>Pantstillelse</u>	<u>Beløp</u>
----------------------	--------------

#### Note

#### Fordringer

Fordringer som forfaller senere enn ett år etter regnskapsårets slutt

#### Mer om fordringer

<u>Beholdning av egne aksjer</u>	<u>Antall</u>	<u>Pålydende</u>	<u>Andel av aksjek.</u>
----------------------------------	---------------	------------------	-------------------------



Sonova Norway AS – 976 847 350



Årsberetning  
**Sonova Norway AS**

01.04.2021 – 31.03.2022

976 847 350



Sonova Norway AS – 976 847 350

**sonova**  
HEAR THE WORLD

## Styrets årsberetning 2021/2022 – Sonova Norway AS

01.04.21 – 31.03.22

### Virksomhetens art og hvor den drives

Selskapet driver med salg og markedsføring av høreapparater med tilbehør, samt hørselstekniske hjelpemidler fra sine lokaler i Oslo.

Selskapet tilhører Sonova-gruppen med hovedkontor i Sveits. Morselskapet er notert på den sveitsiske børsen.

### Fortsatt drift

Forutsetningen om fortsatt drift er til stede, og årsregnskapet er satt opp under denne forutsetningen. Styret mener at årsberetningen gir en rettvise bilde av Sonova Norway AS' eiendeler og gjeld, finansielle stilling og resultat.

### Arbeidsmiljø

Selskapet anser arbeidsmiljøet som tilfredsstillende. Det jobbes likevel kontinuerlig med tiltak som har positiv innvirkning på arbeidsmiljøet. Sykefravær i perioden har vært 230 dagsverk, tilsvarende 3,5% av mulige dagsverk. Dette utgjør samme i forhold til forrige regnskapsperiode. Det har ikke vært skader eller ulykker blant selskapets ansatte.

### Likestilling

Selskapet arbeider for likebehandling av kjønn. Av 30 ansatte er 15 (12) kvinner. I styret er 2 (1) av 3 styremedlemmer kvinner.

### Selskapets styre & daglig leder

Styret og lederen er forsikret gjennom Sonova-konsernets forsikringsprogram

### Ytre miljø

Det er ingen kjente forhold ved virksomheten, herunder dens innsatsfaktorer eller produkter, som kan medføre en betydelig påvirkning av det ytre miljø.

### Framtidig utvikling

Sonova Norway AS ser positivt på fremtiden. Det kommer fortløpende nye produktserier fra vårt morselskap i Sveits. Vi vil ha å fokus på salg og økning av markedsandeler fremover.

Sonova har to parallelle rammeavtaler med NAV som utgjør den absolutte majoriteten av omsetningen. Den ene avtalen dekker leveranse av Høreapparater og tilleggsutstyr, og den andre avtalen leveranse av hørselshjelpemidler. Høreapparatavtalen antas å bli erstattet av ny rammeavtale etter 4 år, i september 2023. Hjelpemiddelavtalen hadde oppstart i 2021 og er inne i sitt andre år, av en antatt periode på 2+1+1 år frem til mai 2025..

Uprøvningslagerordningen som ble innført i 2012, for høreapparatavtalen, fortsetter ut den gjeldende avtaleperioden. Ordningen medfører et stort eksternt lager som krever dedikerte ressurser til oppfølging. Ordningen med avrop ved innsending av tildelingsskjema, etter at bruker har bestemt seg for å beholde apparat/utstyr, medfører et sent faktureringsstidspunkt. Avtalen er å betegne som utfallsbasert.



Sonova Norway AS – 976 847 350

**sonova**  
HEAR THE WORLD

Sonova Norway AS ble lite preget av Covid 19 pandemien etter 2020 og opplevde normal drift i 2021/22. Med unntak av to enkeltmåneder har selskapet oppnådd og overgått sine omsetningsbudsjetter med svært stor margin og kan se året under ett som en stor salgssuksess.

Krigen i Ukraina har ikke påvirket operasjonene i Norge nevneverdig.

Styrets leder/Daglig leder, Björn Wallentin, går av med pensjon tidlig i 2023. En etterfølger er utnevnt, men har ennå ikke tiltrådt. Han er rekruttert innenfor Sonova-gruppen.

For regnskapsåret 2021/22 har det ikke vært betydelige investeringer i nye anleggsmidler. For regnskapsåret 2022/23 forventes det heller ikke betydelige investeringer.

Avviket mellom driftsresultatet og kontantsstrøm fra operasjonelle aktiviteter er primært knyttet til endring i leverandørgjeld og er i stor grad avhengig av tidspunktet for fakturering av varer fra konsernet. Selskapet har i løpet av året konvertert gjeld knyttet til konsernkontoordningen til langsiktig gjeld.

#### **Finansiell risiko**

Sonova Norway AS har lav finansiell risiko knyttet mot valutasingninger og renteendringer. Selskapet kjøper inn størsteparten av sine varer fra morselskapet som fakturerer i NOK. Selskapet har langsiktig lån til morselskap Sonova Holding AG på 65 millioner norske kroner. I tillegg inngår Sonova Norway i Sonova konsernets konsernkantoløsning for likviditet.


#### **Kreditt risiko**


Omtrent 92% (95%) av salget går til det offentlige ved NAV. Med dette som bakgrunn vurderer selskapet kredittrisikoen som svært lav. Det har dog vært noe tap på fordringer gjennom året.


#### **Disponering av resultat**

Styret foreslår årets resultat disponert som følger:  
Årets overskudd på kr 8.359.800 blir overført til annen egenkapital.

Oslo, den 25 januar 2023

  
Björn Wallentin  
Styrets leder/daglig leder

  
Caroline Edström  
Styremedlem

  
Gertrud Svensson  
Styremedlem



Sonova Norway AS - 976 847 350

<b>RESULTATREGNSKAP</b>	<b>Note</b>	<b>2021-04-01 - 2022-03-31</b>	<b>2020-04-01 - 2021-03-31</b>
<b>Salgsinntekt</b>			
Salgsinntekt	1	329 469 063	281 205 356
Andre driftsinntekter		299 711	247 808
<b>Sum driftsinntekt</b>		<b>329 768 774</b>	<b>281 453 164</b>
<b>Driftskostnader</b>			
Varekostnad		-274 167 839	-221 458 729
Lønnskostnad	2, 3	-30 723 768	-28 855 375
Avskrivning		-384 229	-410 423
Annen driftskostnad	4	-13 270 372	-21 858 598
	5	-318 546 208	-272 583 125
<b>Driftsresultat</b>		<b>11 222 566</b>	<b>8 870 039</b>
<b>Finansposter</b>			
Annen renteinntekt		39 335	13 960
Rentekostnad til foretak i samme konsern		-486 401	-632 893
Annen rentekostnad		-9 376	-6 581
		-456 442	-625 514
<b>Ordinært resultat før skattekostnad</b>		<b>10 766 124</b>	<b>8 244 525</b>
Skattekostnad på ordinært resultat	6	-2 406 325	-1 831 266,00
		-2 406 325	-1 831 266
<b>Årsresultat</b>		<b>8 359 800</b>	<b>6 413 258,28</b>
<b>Disponering (dekning) av årsresultatet</b>			
Avsatt till annen egenkapital		8 359 800	6 413 258
<b>Sum disponert (dekket)</b>		<b>8 359 800</b>	<b>6 413 258</b>



Sonova Norway AS - 976 847 350

<b>BALANSE</b>			<u>2022-03-31</u>	<u>2021-03-31</u>
<b>EIENDELER</b>	<b>Note</b>			
<b>Anleggsmidler</b>				
<b>Immaterielle eiendeler</b>				
Utsatt skattefordel	6		1 499 771	998 130
			<b>1 499 771</b>	<b>998 130</b>
<b>Varige driftsmidler</b>				
Driftsløsøre, inventar, kontorsmaskiner o.l.	7		834 264	1 185 906
			<b>834 264</b>	<b>1 185 906</b>
<b>Finansielle anleggsmidler</b>				
Depositum			35 305	35 305
			<b>35 305</b>	<b>35 305</b>
<b>Sum anleggsmidler</b>			<b>2 369 340</b>	<b>2 219 341</b>
<b>Omløpsmidler</b>				
Varer	8		129 909 118	129 416 440
			<b>129 909 118</b>	<b>129 416 440</b>
<b>Fordringer</b>				
Kundefordringer	9		41 687 972	40 340 104
Fordringer konsern	10		35 265	9 081
Andre kortsiktige fordringer			222 056	510 871
Forskuddsbetalinger og opptjente inntekter	.		1 540 182	6 072 289
			<b>43 485 475</b>	<b>46 932 345</b>
<b>Bankinnskudd, kontanter o.l.</b>	11		740 725	752 140
<b>Sum omløpsmidler</b>			<b>174 135 318</b>	<b>177 100 925</b>
<b>SUM EIENDELER</b>			<b>176 504 658</b>	<b>179 320 266</b>



Scnova Norway AS - 976 847 350


## BALANSE

### EGENKAPITAL OG GJELD

		<u>2022-03-31</u>	<u>2021-03-31</u>
<b>Egenkapital</b>			
<b>Innskutt egenkapital</b>			
Aksekapital (18 541 aksjer á kr 100)	12	1 854 100	1 854 100
Overkurs		5 145 900	5 145 900
		<u>7 000 000</u>	<u>7 000 000</u>
<b>Opptjent egenkapital</b>			
Annen egenkapital		35 427 403	27 067 603
		<u>35 427 403</u>	<u>27 067 603</u>
<b>Sum egenkapital</b>	13	<b>42 427 403</b>	<b>34 067 603</b>
<b>Langsiktig gjeld</b>			
Langsiktig gjeld konsern	10	65 000 000	15 000 000
		<u>65 000 000</u>	<u>15 000 000</u>
<b>Kortsiktig gjeld</b>			
Leverandørgjeld		163 526	1 867 532
Gjeld konsern	10	33 953 903	91 508 745
Betalbar skatt	6	4 628 828	2 862 440
Andre avsetninger for forpliktelser		3 080 150	2 591 527
Annen kortsiktig gjeld	14	21 926 711	26 432 808
Påløpte kostnader og forskuddsbetalte inntekter		5 324 138	4 989 611
		<u>69 077 256</u>	<u>130 252 663</u>
<b>SUM EGENKAPITAL OG GJELD</b>		<b><u>176 504 658</u></b>	<b><u>179 320 266</u></b>

Oslo, den 25 januar 2023

  
Björn Wallentin  
Styrets leder/daglig leder

  
Caroline Edström  
Styremedlem

  
Gertrud Svensson  
Styremedlem



Sonova Norway AS - 976 847 350

## Kontantstrømoppstilling

	2021-04-01 - 2022-03-31	2020-04-01 - 2021-03-31
<b>Kontantstrømmer fra operasjonelle aktiviteter</b>		
Resultat før skattekostnad	10 766 124	8 244 524
Betalte skatter i perioden	-975 353	-114 414
Avskrivninger	384 229	410 423
Endring i varelager	-492 678	-41 833 278
Endring i kundefordringer	-1 374 051	-15 223 961
Endring i vareleverandørgjeld	-21 004 309	16 026 275
Endring i andre tidsavgrensingsposter	972 051	4 581 500
<b>Netto kontantstrøm fra operasjonelle aktiviteter</b>	<b>-11 723 967</b>	<b>-27 908 931</b>
<b>Kontantstrøm fra investeringsaktiviteter</b>		
Innbetalinger ved salg av driftsmidler	0	0
Utbetalinger ved kjøp av varige driftsmidler	-32 889	-476 401
<b>Netto kontantstrøm fra investeringsaktiviteter</b>	<b>-32 889</b>	<b>-476 401</b>
<b>Kontantstrømmer fra finansieringsaktiviteter</b>		
Økt/reduert trekk på konsernkontoordningen	-38 254 539	28 241 449
Endring langsiktig gjeld	50 000 000	0
<b>Netto kontantstrøm fra investeringsaktiviteter</b>	<b>11 745 461</b>	<b>28 241 449</b>
<b>Netto kontantstrøm for perioden</b>	<b>-11 415</b>	<b>-143 883</b>
Effekt av valutakursendringer på kontanter og kontantekvivalenter		0
Kontanter og kontantekvivalenter ved periodens begynnelse	752 140	896 023
<b>Kontanter og kontantekvivalenter ved periodens slutt</b>	<b>740 725</b>	<b>752 140</b>
Denne består av:		
Bankinnskudd, kontanter etc.	740 725	752 140



## Noter til regnskapet for 2021/22

### Regnskapsprinsipper

Årsregnskapet er satt opp i samsvar med regnskapsloven og god regnskapsskikk.

#### Salgsinntekter

Inntekter ved salg av varer og tjenester vurderes til virkelig verdi av vederlaget, netto etter fradrag for merverdiavgift, returer, rabatter og andre avslag. Salg av varer resultatføres når selskapet har levert sine produkter til kunden og det ikke er uoppfylte forpliktelser som kan påvirke kundens aksept av leveringen. Levering er ikke foretatt før produktene er sendt til avtalt sted og risiko for tap og ukurans er overført til kunden. Erfaringstall anvendes for å estimere og regnskapsføre avsetninger for retur på salgstidspunktet.

#### Garanti, servicearbeid og reklamasjoner

Det avsettes for forventet garanti og servicearbeid. Estimater beregnes med utgangspunkt i historiske tall for kostnader til servicearbeid og garantireparasjoner.

#### Klassifisering og vurdering av balanseposter

Eiendeler bestemt til varig eie eller bruk er klassifisert som anleggsmidler. Eiendeler som er tilknyttet varekretsløpet er klassifisert som omløpsmidler. Fordringer klassifiseres som omløpsmidler hvis de skal avregnes i løpet av ett år. For gjeld er tilsvarende kriterier lagt til grunn.

Omløpsmidler vurderes til laveste av anskaffelseskost og virkelig verdi. Kortsiktig gjeld balanseføres til nominelt beløp på etableringstidspunktet.

Anleggsmidler vurderes til anskaffelseskost. Varige anleggsmidler som forringes i verdi avskrives lineært over forventet økonomisk levetid. Anleggsmidlene nedskrives til virkelig verdi ved verdifall som ikke forventes å være forbigående. Langsiktig gjeld i norske kroner med unntak av andre avsetninger balanseføres til nominelt beløp på etableringstidspunktet.

#### Varige driftsmidler

Varige driftsmidler balanseføres og avskrives lineært over driftsmidlenes forventede levetid dersom de har antatt levetid over 3 år og har en kostpris som overstiger kr 15.000. Vedlikehold av driftsmidler kostnadsføres løpende under driftskostnader. Påkostninger eller forbedringer tillegges driftsmidlets kostpris og avskrives i takt med driftsmidlet. Skillet mellom vedlikehold og påkostning/forbedring regnes i forhold til driftsmidlets stand ved kjøp av driftsmidlet.

#### Varebeholdninger

Varer vurderes til det laveste av anskaffelseskost (etter FIFO-prinsippet) og virkelig verdi. Virkelig verdi er estimert salgspris. Det foretas nedskrivning for påregnelig ukurans.

#### Fordringer

Kundefordringer og andre fordringer er oppført i balansen til pålydende etter fradrag for avsetning til forventet tap. Avsetning til tap gjøres på grunnlag av individuelle vurderinger av de enkelte fordringene. I tillegg gjøres det for øvrige kundefordringer en uspesifisert avsetning for å dekke antatt tap. Vesentlige økonomiske problemer hos kunden, sannsynligheten for at kunden vil gå konkurs eller gjennomgå økonomisk restrukturering og utsettelse og mangler ved betalinger anses som indikatorer på at kundefordringer må nedskrives.



Sonova Norway AS - 976 847 350

Noter til regnskapet for 2021/22

## Valuta

Fordringer og gjeld i utenlandsk valuta vurderes etter kursen ved regnskapsårets slutt. Kursgevinster og kursstap knyttet til varesalg og varekjøp i utenlandsk valuta føres som salgsinntekter og varekostnad. Tilnærmet alt varekjøp er i norske kroner så valutarisikoen er svært begrenset.

## Pensjoner

Selskapet har en innskuddsbasert pensjonsplan. Selskapet betaler månedlig inn til pensjonsplanen i henhold til det avtalte innskuddet. Ved utgangen av regnskapsåret så hadde selskapet et premiefond stort kr 301.484 tilknyttet denne innskuddspensjonen.

Utover dette foreligger det ikke noen øvrige pensjonsforpliktelser.

## Skatt

Skattekostnaden i resultatregnskapet omfatter både periodens betalbare skatt og endring i utsatt skatt. Utsatt skatt er beregnet med 22% på grunnlag av de midlertidige forskjeller som eksisterer mellom regnskapsmessige og skattemessige verdier, samt eventuelt ligningsmessig underskudd til fremføring ved utgangen av regnskapsåret. Skatteøkende og skattereduserende midlertidige forskjeller som reverserer eller kan reversere i samme periode er utlignet. Oppføring av utsatt skattefordel på netto skattereduserende forskjeller som ikke er utlignet, er begrunnet med antatt fremtidig inntjening. Utsatt skatt og skattefordel som kan balanseføres er oppført netto i balansen.

## Kontantstrømoppstilling

Kontantstrømoppstillingen utarbeides etter den indirekte metoden. Kontanter og kontantekvivalenter omfatter kontanter, bankinnskudd and andre kortsiktige, likvide plasseringer som umiddelbart og med uvesentlig kursrisiko kan konverteres til kjente kontantbeløp og med gjenværende løpetid mindre enn tre måneder fra anskaffelsesdato.

Note 1 Driftsinntekter	FY 2021/2022	FY 2020/2021
<b>Fordeling på virksomhetsområder</b>		
Salgsinntekter	329 469 063	281 205 356
<b>Geografisk fordeling</b>		
Norge	329 469 063	281 205 356
<b>Note 2 Lønnskostnader, antall ansatte, godtgjørelser, lån til ansatte mm.</b>		
<b>Lønnskostnader</b>	<b>FY 2021/2022</b>	<b>FY 2020/2021</b>
Lønninger	19 947 798	19 682 446
Arbeidsgiveravgift	2 966 298	2 661 338
Pensjonskostnader	1 518 879	1 892 402
Andre ytelser	6 290 793	5 091 723
<b>Sum</b>	<b>30 723 768</b>	<b>29 327 909</b>
Gjennomsnittlig antall ansatte i løpet av regnskapsåret	28	28



Sonova Norway AS - 976 847 350

Noter til regnskapet for 2021/22

Ytelser til ledende personer	Daglig leder*	Styret
Lønn	0	0
Pensjonsutgifter	0	0
Annen godtgjørelse	0	0

Daglig leder er lønnet i et annet selskap i konsernet.

Det er ikke gitt lån/sikkerhetsstillelse til daglig leder, styreformann eller andre nærstående parter.

Det er ingen enkelt lån/sikkerhetsstillelser som utgjør mer enn 5 % av selskapets egenkapital.

### Note 3 Pensjoner

Selskapet har innskuddspensjon for samtlige ansatte. Pensjonsordningene oppfyller kravene etter lov om obligatorisk tjenestepensjon. Det er 28 aktive medlemmer i pensjonsordningen. Det er ingen pensjonister i denne ordningen.

Innskuddspensjonen inklusive arbeidsgiveravgift kostnadsføres løpende.

### Note 4 Kostnadsført godtgjørelse til revisor

	FY 2021/2022	FY 2020/2021
Lovpålagt revisjon (inkl. teknisk bistand med årsregnskap)	190 185	170 182
Skatterådgivning (inkl. teknisk bistand med ligningspapirer)	34 000	-
Annen bistand, løpende forespørsler	3 000	-
<b>Sum godtgjørelse til revisor</b>	<b>227 185</b>	<b>170 182</b>

### Note 5 Transaksjoner med nærstående parter

Mellomværende med konsernselskap er omtalt i note 3. Sonova Norway AS kjøper varer og tjenester fra konsern.

	FY 2021/2022	FY 2020/2021
Kjøp av varer fra konsern	262 026 464	208 071 618
Kjøp Service og Reparasjon fra konsern	9 580 951	6 097 683
Kjøp av annen tjenester fra konsern	5 431 087	4 458 149
Fakturert tjenester til nærstående	0	-63 000
Rentekostnader fra konsern	486 401	632 893



Sonova Norway AS - 976 847 350

Noter til regnskapet for 2021/22

## Note 6 Skatt

### Beregning av utsatt skatt/utsatt skattefordel

#### Midlertidige forskjeller

	Endring	FY 2021/2022	FY 2020/2021
Anleggsmidler	39 660	-443 716	-404 056
Pensjoner	236 423	207 770	444 193
Regnskapsmessig avsetning	1 000 434	-3 591 961	-2 591 527
Varer	913 030	-2 873 023	-1 959 993
Fordringer	90 637	-116 210	-25 573
<b>Netto midlertidige forskjeller</b>	<b>2 280 184</b>	<b>-6 817 140</b>	<b>-4 536 956</b>
<b>Grunnlag for utsatt skatt/skattefordel</b>	<b>2 280 184</b>	<b>-6 817 140</b>	<b>-4 536 956</b>
22% utsatt skattefordel	501 640	-1 499 771	-998 130
<b>Utsatt skattefordel i balansen</b>	<b>501 640</b>	<b>-1 499 771</b>	<b>-998 130</b>

#### Grunnlag for skattekostnad, endring i utsatt skatt og betalbar skatt

	FY 2021/2022	FY 2020/2021
Resultat før skattekostnad	10 766 124	8 244 524
Permanente forskjeller	171 714	79 412
Grunnlag for årets skattekostnad	10 937 838	8 323 936
Endring i midlertidige resultatforskjeller	2 280 184	1 364 886
<b>Grunnlag for betalbar skatt i resultatregnskapet</b>	<b>13 218 022</b>	<b>9 688 821</b>
Anvendt fremførbart skattemessig underskudd	0	0
<b>Skattepliktig inntekt (grunnlag for betalbar skatt i balansen)</b>	<b>13 218 022</b>	<b>9 688 821</b>

Fordeling av skattekostnaden	FY 2021/2022	FY 2020/2021
Betalbar skatt (22% av grunnlag for betalbar skatt i resultatregnskapet)	2 907 965	2 131 543
For mye, for lite avsatt tidligere år	0	0
<b>Sum betalbar skatt</b>	<b>2 907 965</b>	<b>2 131 543</b>
Endring i utsatt skatt/skattefordel	-501 640	-300 275
<b>Skattekostnad</b>	<b>2 406 325</b>	<b>1 831 268</b>

Avstemming av årets skattekostnad		
Regnskapsmessig resultat før skattekostnad	10 766 124	8 244 524
Beregnet skatt 22%	2 368 547	1 813 795
Skattekostnad i resultatregnskapet	2 406 325	1 831 266
Differanse	37 777	17 471

Differansen består av følgende:

22% av permanente forskjeller	37 777	17 471
<b>Sum forklart differanse</b>	<b>37 777</b>	<b>17 471</b>

#### Betalbar skatt i balansen

Betalbar skatt (22% av grunnlag for betalbar skatt i resultatregnskapet)	2 907 965	2 131 542
Betalbar skatt fra tidligere år	1 720 864	228 829
<b>Betalbar skatt i balansen</b>	<b>4 628 828</b>	<b>2 360 371</b>



Sonova Norway AS - 976 847 350

Noter til regnskapet for 2021/22

## Note 7 Varige driftsmidler

	Goodwill	Driftsløsøre, inventar	Sum
Anskaffelseskost 01.04. 2021	7 196 389	3 017 259	10 213 648
Tilgang		32 889	32 889
Avgang til anskaffelseskost		-	-
<b>Anskaffelseskost 31.03</b>	<b>7 196 389</b>	<b>3 050 148</b>	<b>10 246 537</b>
Akkumulerte avskrivninger 31.03.2022	-7 196 389	-2 215 884	-9 412 273
<b>Balansført verdi 31.03.2022</b>	<b>0</b>	<b>834 264</b>	<b>834 264</b>

Årets avskrivninger 0 -384 229 -384 229

Avskrivningssatser 5% 10-25%  
Avskrivningsplan Lineær Lineær

Goodwill blir avskrevet over antatt økonomisk levetid på 20 år.

## Årlig leie av ikke balansførte driftsmidler

Driftsmiddel	Leieperiode	Årlig leie
Husleie - Oslo og Trondheim	2017 - 2022	3 208 000

Husleiekontraktet i Oslo løpet fram til 31.03.2025, med opsjon på ytterligere 5 år.

Husleiekontraktet i Trondheim løpet fram til 31.12.2027, med opsjon på ytterligere 2 år.

## Note 8 Varer

	FY 2021/2022	FY 2020/2021
Innkjøpte ferdigvarer	130 219 647	125 339 974
Varer underveis	2 562 494	6 036 459
Varebeholdning vurdert til anskaffelseskost	132 782 141	131 376 433
- Ukurans	-2 873 023	-1 959 993
<b>Sum</b>	<b>129 909 118</b>	<b>129 416 440</b>

## Note 9 Fordringer og gjeld

Kundefordringer	2022-03-31	2021-03-31
Kundefordringer til pålydende	41 841 782	40 534 185
Avsetning til tap på kundefordringer	-153 810	-185 000
<b>Kundefordringer i balansen</b>	<b>41 687 972</b>	<b>40 349 185</b>



Sonova Norway AS - 976 847 350

Noter til regnskapet for 2021/22

## Note 10 Mellomværende med selskap i samme konsern

Mellomværende	2022-03-31	2021-03-31
Kundefordringer	35 265	9 081
Langsiktig gjeld	-65 000 000	-15 000 000
Konsernkontoordning	-34 924 345	-73 178 884
Leverandørgjeld	970 442	-18 329 862
<b>Mellomværende i balansen</b>	<b>-98 918 638</b>	<b>-106 499 665</b>

## Note 11 Bankinnskudd

Av bankinnskudd pr 31.03.2021 er kr 740.725 (758.150) bundne midler knyttet til skattetrekk. Sonova Norway inngår i konsernkonto løsning i Sonova konsernet, hvor bankkonti nulles hver natt.

## Note 12 Aksjekapital og aksjonærinformasjon

Aksjekapitalen på kr. 1 854 100 består av 18 541 aksjer á kr. 100. Alle aksjer har like rettigheter. 9 000 aksjer eies av Sonova Holding AG. De øvrige 9 541 aksjene eies av Sonova AG. Begge selskapene har følgende adresse: Laubisrütistrasse 28, 8712 Stäfa, Switzerland hvor man kan få utlevert konsernregnskap der selskapet inngår.

## Note 13 Egenkapital

Årets endring i egenkapital	Aksje-kapital	Overkurs	Annen EK	Sum
Egenkapital 01.04.2021	1 854 100	5 145 900	27 067 603	34 067 603
Årets resultat			8 359 800	8 359 800
<b>Egenkapital 31.03.22</b>	<b>1 854 100</b>	<b>5 145 900</b>	<b>35 427 403</b>	<b>42 427 404</b>

## Note 14 Annen kortsiktig gjeld

Annen kortsiktig gjeld	2022-03-31	2021-03-31
MVA gjeld	-21 380 671	-19 553 381
Skyldige offentlige avgifter	-546 040	-812 642
Annen gjeld	0	-6 066 785
<b>Annen kortsiktig gjeld i balansen</b>	<b>-21 926 711</b>	<b>-26 432 808</b>

## Note 15 Hendelser etter balansedagen

Det har ikke vært hendelser etter årsslutt i 2022 som har påvirket selskapet spesielt negativt.

Styrets leder/Daglig leder, Björn Wallentin, går av med pensjon tidlig i 2023. En etterfølger er utnevnt, men har ennå ikke tiltrådt. Han er rekruttert innenfor Sonova-gruppen.



Building a better  
working world

Statsautoriserte revisorer  
Ernst & Young AS

Dokkvegen 11, 3920 Porsgrunn  
Postboks 64, 3901 Porsgrunn

Foretaksregisteret: NO 976 389 387 MVA  
Tlf: +47 24 00 24 00

www.ey.no  
Medlemmer av Den norske Revisorforening

## UAVHENGIG REVISORS BERETNING

Til generalforsamlingen i Sonova Norway AS

### Konklusjon

Vi har revidert årsregnskapet for Sonova Norway AS som består av balanse per 31. mars 2022, resultatregnskap og kontantstrømoppstilling for regnskapsåret avsluttet per denne datoen og noter til årsregnskapet, herunder et sammendrag av viktige regnskapsprinsipper.

Etter vår mening oppfylder årsregnskapet gjeldende lovkrav og gir et rettviseende bilde av selskapets finansielle stilling per 31. mars 2022 og av dets resultater og kontantstrømmer for regnskapsåret avsluttet per denne datoen i samsvar med regnskapslovens regler og god regnskapsskikk i Norge.

### Grunnlag for konklusjon

Vi har gjennomført revisjonen i samsvar med International Standards on Auditing (ISA-ene). Våre oppgaver og plikter i henhold til disse standardene er beskrevet nedenfor under *Revisors oppgaver og plikter ved revisjonen av årsregnskapet*. Vi er uavhengige av selskapet i samsvar med kravene i relevante lover og forskrifter i Norge og *International Code of Ethics for Professional Accountants* (inkludert internasjonale uavhengighetsstandarder) utstedt av International Ethics Standards Board for Accountants (IESBA-reglene), og vi har overholdt våre øvrige etiske forpliktelser i samsvar med disse kravene. Innhentet revisjonsbevis er etter vår vurdering tilstrekkelig og hensiktsmessig som grunnlag for vår konklusjon.

### Øvrig informasjon

Øvrig informasjon omfatter informasjon i selskapets årsrapport bortsett fra årsregnskapet og den tilhørende revisjonsberetningen. Styret og daglig leder (ledelsen) er ansvarlig for den øvrige informasjonen. Vår konklusjon om revisjonen av årsregnskapet dekker ikke den øvrige informasjonen, og vi attesterer ikke den øvrige informasjonen.

I forbindelse med revisjonen av årsregnskapet er det vår oppgave å lese den øvrige informasjonen med det formål å vurdere om årsberetningen inneholder de opplysninger som skal gis i henhold til gjeldende lovkrav og hvorvidt det foreligger vesentlig inkonsistens mellom den øvrige informasjonen og årsregnskapet eller kunnskap vi har opparbeidet oss under revisjonen, eller hvorvidt den tilsynelatende inneholder vesentlig feilinformasjon. Dersom vi konkluderer med at den øvrige informasjonen inneholder vesentlig feilinformasjon eller ikke inneholder de opplysninger som skal gis i henhold til gjeldende lovkrav, er vi pålagt å rapportere det.

Vi har ingenting å rapportere i så henseende, og vi mener at årsberetningen er konsistent med årsregnskapet og inneholder de opplysninger som skal gis i henhold til gjeldende lovkrav.

### Ledelsens ansvar for årsregnskapet

Ledelsen er ansvarlig for å utarbeide årsregnskapet og for at det gir et rettviseende bilde i samsvar med regnskapslovens regler og god regnskapsskikk i Norge. Ledelsen er også ansvarlig for slik intern kontroll som den finner nødvendig for å kunne utarbeide et årsregnskap som ikke inneholder vesentlig feilinformasjon, verken som følge av misligheter eller feil.

Ved utarbeidelsen av årsregnskapet må ledelsen ta standpunkt til selskapets evne til fortsatt drift og opplyse om forhold av betydning for fortsatt drift. Forutsetningen om fortsatt drift skal legges til grunn for årsregnskapet med mindre ledelsen enten har til hensikt å avvikle selskapet eller virksomheten, eller ikke har noe annet realistisk alternativ.



## Revisors oppgaver og plikter ved revisjonen av årsregnskapet

Vårt mål er å oppnå betryggende sikkerhet for at årsregnskapet som helhet ikke inneholder vesentlig feilinformasjon, verken som følge av misligheter eller feil, og å avgi en revisjonsberetning som inneholder vår konklusjon. Betyggende sikkerhet er en høy grad av sikkerhet, men ingen garanti for at en revisjon utført i samsvar med ISA-ene, alltid vil avdekke vesentlig feilinformasjon. Feilinformasjon kan skyldes misligheter eller feil og er å anse som vesentlig dersom den enkeltvis eller samlet med rimelighet kan forventes å påvirke de økonomiske beslutningene som brukerne foretar på grunnlag av årsregnskapet.

Som del av en revisjon i samsvar med ISA-ene, utøver vi profesjonelt skjønn og utviser profesjonell skepsis gjennom hele revisjonen. I tillegg:

- identifiserer og vurderer vi risikoen for vesentlig feilinformasjon i årsregnskapet, enten det skyldes misligheter eller feil. Vi utformer og gjennomfører revisjonshandlinger for å håndtere slike risikoen, og innhenter revisjonsbevis som er tilstrekkelig og hensiktsmessig som grunnlag for vår konklusjon. Risikoen for at vesentlig feilinformasjon som følge av misligheter ikke blir avdekket, er høyere enn for feilinformasjon som skyldes feil, siden misligheter kan innebære samarbeid, forfalskning, bevisste utelatelser, uriktige fremstillinger eller overstyring av intern kontroll.
- opparbeider vi oss en forståelse av den interne kontrollen som er relevant for revisjonen, for å utforme revisjonshandlinger som er hensiktsmessige etter omstendighetene, men ikke for å gi uttrykk for en mening om effektiviteten av selskapets interne kontroll.
- evaluerer vi om de anvendte regnskapsprinsippene er hensiktsmessige og om regnskapsestimaterne og tilhørende noteopplysninger utarbeidet av ledelsen er rimelige.
- konkluderer vi på om ledelsens bruk av fortsatt drift-forutsetningen er hensiktsmessig, og, basert på innhentede revisjonsbevis, hvorvidt det foreligger vesentlig usikkerhet knyttet til hendelser eller forhold som kan skape betydelig tvil om selskapets evne til fortsatt drift. Dersom vi konkluderer med at det eksisterer vesentlig usikkerhet, kreves det at vi i revisjonsberetningen henleder oppmerksomheten på tilleggsopplysningene i årsregnskapet, eller, dersom slike tilleggsopplysninger ikke er tilstrekkelige, at vi modifierer vår konklusjon om årsregnskapet og årsberetningen. Våre konklusjoner er basert på revisjonsbevis innhentet frem til datoen for revisjonsberetningen. Etterfølgende hendelser eller forhold kan imidlertid medføre at selskapet ikke kan fortsette driften.
- evaluerer vi den samlede presentasjonen, strukturen og innholdet i årsregnskapet, inkludert tilleggsopplysningene, og hvorvidt årsregnskapet gir uttrykk for de underliggende transaksjonene og hendelsene på en måte som gir et rettviseende bilde.

Vi kommuniserer med styret blant annet om det planlagte omfanget av og tidspunktet for revisjonsarbeidet og eventuelle vesentlige funn i revisjonen, herunder vesentlige svakheter i den interne kontrollen som vi avdekker gjennom revisjonen.

Porsgrunn, 30. januar 2023  
ERNST & YOUNG AS

*Revisjonsberetningen er signert elektronisk*

Tone Mari Flatland  
statsautorisert revisor



# PENNEO

Signaturene i dette dokumentet er juridisk bindende. Dokument signert med "Penneo™ - sikker digital signatur".  
De signerende parter sin identitet er registrert, og er listet nedenfor.

"Med min signatur bekrefter jeg alle datoer og innholdet i dette dokument."

## Tone Mari Flatland

Statsautorisert revisor

På vegne av: Ernst & Young AS

Serienummer: 9578-5993-4-2495689

IP: 77.16.xxx.xxx

2023-01-30 15:42:14 UTC



Penneo Dokumentnøkkel: 6HYWF-NOQP4-56SHZ-4GSD E-6A100-NGF3D

Dokumentet er signert digitalt, med **Penneo.com**. Alle digitale signatur-data i dokumentet er sikret og validert av den datamaskin-utregnede hash-verdien av det opprinnelige dokument. Dokumentet er låst og tids-stemplet med et sertifikat fra en betrodd tredjepart. All kryptografisk bevis er integrert i denne PDF, for fremtidig validering (hvis nødvendig).

### Hvordan bekrefter at dette dokumentet er originalen?

Dokumentet er beskyttet av ett Adobe CDS sertifikat. Når du åpner dokumentet i

Adobe Reader, skal du kunne se at dokumentet er sertifisert av **Penneo e-signature service <penneo@penneo.com>**. Dette garanterer at innholdet i dokumentet ikke har blitt endret.

Det er lett å kontrollere de kryptografiske beviser som er lokalisert inne i dokumentet, med Penneo validator - <https://penneo.com/validator>