



ÅRSREGNSKAPET FOR REGNSKAPSÅRET 2021 - GENERELL INFORMASJON

Enheten

Organisasjonsnummer: 985 204 454
Organisasjonsform: Aksjeselskap
Foretaksnavn: UNIVERSITETSSENTERET PÅ SVALBARD AS
Forretningsadresse: 9170 LONGYEARBYEN

Regnskapsår

Årsregnskapets periode: 01.01.2021 - 31.12.2021

Konsern

Morselskap i konsern: Ja
Konsernregnskap lagt ved: Ja

Regnskapsregler

Regler for små foretak benyttet: Ja
Benyttet ved utarbeidelsen av årsregnskapet til selskapet: Regnskapslovens alminnelige regler
Benyttet ved utarbeidelsen av årsregnskapet til konsernet: Regnskapslovens alminnelige regler

Årsregnskapet fastsatt av kompetent organ

Bekreftet av representant for selskapet: Christian Gretland Thoresen
Dato for fastsettelse av årsregnskapet: 03.06.2022

Grunnlag for avgivelse

År 2021: Årsregnskapet er elektronisk innlevert
År 2020: Tall er hentet fra elektronisk innlevert årsregnskap fra 2021

Det er ikke krav til at årsregnskapet m.v. som sendes til Regnskapsregisteret er undertegnet. Kontrollen på at dette er utført ligger hos revisor/enhetens øverste organ. Sikkerheten ivaretas ved at innsender har rolle/rettighet for innsending av årsregnskapet via Altinn, og ved at det bekreftes at årsregnskapet er fastsatt av kompetent organ.

Brønnøysundregistrene, 30.07.2023



Resultatregnskap

Beløp i: NOK	Note	2021	2020
RESULTATREGNSKAP			
Inntekter			
Driftsinntekter		170 927 937	52 852 493
Driftstilskudd	1	41 032 000	144 072 230
Sum inntekter		211 959 937	196 924 723
Kostnader			
Direkte prosjektkostnader		31 957 756	31 736 057
Lønn og sosiale kostnader	3, 4	86 403 054	73 475 945
Avskrivninger	7	4 593 394	1 848 000
Øvrige driftskostnader	4, 5, 6	82 332 479	67 700 509
Sum kostnader		205 286 683	174 760 511
Driftsresultat		6 673 254	22 164 212
Finansinntekter og finanskostnader			
Finansinntekter		622 955	970 716
Sum finansinntekter		622 955	970 716
Finanskostnader		254 740	542 025
Sum finanskostnader		254 740	542 025
Netto finans		368 215	428 691
Ordinært resultat før skattekostnad		7 041 469	22 592 903
Ordinært resultat etter skattekostnad		7 041 469	22 592 903
Årsresultat		7 041 469	22 592 903



Balanse

Beløp i: NOK	Note	2021	2020
BALANSE - EIENDELER			
Anleggsmidler			
Immaterielle eiendeler			
Varige driftsmidler			
Bygninger	7	0	27 405 208
Vitenskapelig utstyr og infrastruktur	7	14 574 053	15 921 799
Sum varige driftsmidler		14 574 053	43 327 007
Finansielle anleggsmidler			
Investering i datterselskap	8	175 000	175 000
Langsiktige fordringer	9	2 780 000	0
Sum finansielle anleggsmidler		2 955 000	175 000
Sum anleggsmidler		17 529 053	43 502 007
Omløpsmidler			
Varer			
Fordringer			
Kundefordringer		7 209 254	4 822 723
Andre kortsiktige fordringer	10	21 738 242	11 436 282
Sum fordringer		28 947 496	16 259 005
Bankinnskudd, kontanter og lignende			
Kontanter og bankinnskudd	11	81 938 173	68 354 526
Sum bankinnskudd, kontanter og lignende		81 938 173	68 354 526
Sum omløpsmidler		110 885 669	84 613 531
SUM EIENDELER		128 414 722	128 115 538

BALANSE - EGENKAPITAL OG GJELD

Egenkapital



Balanse

Beløp i: NOK	Note	2021	2020
Innskutt egenkapital			
Aksjekapital	12	100 000	100 000
Annen innskutt egenkapital	12	1 954 025	1 954 025
Sum innskutt egenkapital		2 054 025	2 054 025
Opptjent egenkapital			
Annen egenkapital	12	58 182 211	51 140 742
Sum opptjent egenkapital		58 182 211	51 140 742
Sum egenkapital		60 236 236	53 194 767
Gjeld			
Langsiktig gjeld			
Annen langsiktig gjeld			
Gjeld til kredittinstitusjoner	13	0	10 809 796
Sum annen langsiktig gjeld		0	10 809 796
Sum langsiktig gjeld		0	10 809 796
Kortsiktig gjeld			
Leverandørgjeld		24 886 716	18 031 642
Skyldige trekk og offentlige avgifter		3 619 050	2 834 543
Annen kortsiktig gjeld	14	39 672 721	43 244 791
Sum kortsiktig gjeld		68 178 487	64 110 976
Sum gjeld		68 178 487	74 920 772
SUM EGENKAPITAL OG GJELD		128 414 723	128 115 539



Konsernets resultatregnskap

Beløp i: NOK	Note	2021	2020
RESULTATREGNSKAP			
Inntekter			
Driftsinntekter	2	186 457 846	68 809 362
Driftstilskudd	1	55 800 928	156 508 763
Sum inntekter		242 258 774	225 318 125
Kostnader			
Direkte prosjektkostnader		50 189 804	50 452 452
Lønn og sosiale kostnader	3, 4	91 859 570	78 816 689
Avskrivninger	7	4 593 394	1 848 000
Andre driftskostnader	4, 5, 6	88 966 218	71 903 900
Sum kostnader		235 608 986	203 021 041
Driftsresultat		6 649 788	22 297 084
Finansinntekter og finanskostnader			
Finansinntekter		650 602	987 770
Sum finansinntekter		650 602	987 770
Finanskostnader		274 984	707 215
Sum finanskostnader		274 984	707 215
Netto finans		375 618	280 555
Ordinært resultat før skattekostnad		7 025 406	22 577 639
Ordinært resultat etter skattekostnad		7 025 406	22 577 639
Årsresultat		7 025 406	22 577 639



Konsernets balanse

Beløp i: NOK	Note	2021	2020
BALANSE - EIENDELER			
Anleggsmidler			
Immaterielle eiendeler			
Varige driftsmidler			
Bygninger	7	0	27 405 208
Vitenskapelig utstyr og infrastruktur	7	14 574 053	15 921 799
Sum varige driftsmidler		14 574 053	43 327 007
Finansielle anleggsmidler			
Langsiktige fordringer	9	2 780 000	0
Sum finansielle anleggsmidler		2 780 000	0
Sum anleggsmidler		17 354 053	43 327 007
Omløpsmidler			
Varer			
Fordringer			
Kundefordringer		16 888 346	15 414 716
Andre kortsiktige fordringer	10	21 734 912	12 362 790
Sum fordringer		38 623 258	27 777 506
Bankinnskudd, kontanter og lignende			
Bankinnskudd	11	90 024 302	78 520 012
Sum bankinnskudd, kontanter og lignende		90 024 302	78 520 012
Sum omløpsmidler		128 647 560	106 297 518
SUM EIENDELER		146 001 613	149 624 525

BALANSE - EGENKAPITAL OG GJELD

Egenkapital

Innskutt egenkapital



Konsernets balanse

Beløp i: NOK	Note	2021	2020
Aksjekapital	12	100 000	100 000
Annen innskutt egenkapital	12	1 954 025	1 954 025
Sum innskutt egenkapital		2 054 025	2 054 025
Opptjent egenkapital			
Annen egenkapital	12	58 026 421	51 001 014
Sum opptjent egenkapital		58 026 421	51 001 014
Sum egenkapital		60 080 446	53 055 039
Gjeld			
Langsiktig gjeld			
Annen langsiktig gjeld			
Gjeld til kredittinstitusjoner	13	0	10 809 796
Sum annen langsiktig gjeld		0	10 809 796
Sum langsiktig gjeld		0	10 809 796
Kortsiktig gjeld			
Leverandørgjeld		35 853 639	27 643 679
Skyldige trekk og offentlige avgifter		3 736 458	2 945 701
Annen kortsiktig gjeld	14	46 331 071	55 170 311
Sum kortsiktig gjeld		85 921 168	85 759 691
Sum gjeld		85 921 168	96 569 487
SUM EGENKAPITAL OG GJELD		146 001 614	149 624 526



Brønnøysundregistrene

ÅRSREGNSKAP FOR REGNSKAPSÅRET 2021 - GENERELL INFORMASJON

Journalnummer: 2022 855482

Enheten

Organisasjonsnummer: 985 204 454
Organisasjonsform: Aksjeselskap
Foretaksnavn: UNIVERSITETSSENTERET PÅ SVALBARD AS
9170 LONGYEARBYEN

Regnskapsår

Årsregnskapets periode: 01.01.2021 - 31.12.2021

Konsern

Morselskap i konsern: Ja
Konsernregnskap lagt ved: Ja

Regnskapsregler

Regler for små foretak benyttet: Ja
Benyttet ved utarbeidelsen av
årsregnskapet til selskapet: Regnskapslovens alminnelige regler
Benyttet ved utarbeidelsen av
årsregnskapet til konsernet: Regnskapslovens alminnelige regler

Årsregnskapet fastsatt av kompetent organ

Bekreftet av representant for selskapet: Christian Gretland Thoresen
Dato for fastsettelse av årsregnskapet: 03.06.2022

Grunnlag for avgivelse

År 2021: Årsregnskap er elektronisk innlevert.
År 2020: Tall er hentet fra elektronisk innlevert årsregnskap fra 2021.

Det er ikke krav til at årsregnskapet m.v. som sendes til Regnskapsregisteret er undertegnet. Kontrollen på at dette er utført ligger hos revisor/enhetens øverste organ. Sikkerheten ivaretas ved at innsender har rolle/rettighet for innsending av årsregnskapet via Altinn, og ved at det bekreftes at årsregnskapet er fastsatt av kompetent organ.

Brønnøysundregistrene, 15.08.2022



Organisasjonsnr: 985 204 454
UNIVERSITETSSENTERET PÅ SVALBARD AS

RESULTATREGNSKAP

Beløp i: NOK	Note	2021	2020
RESULTATREGNSKAP			
Inntekter			
Driftsinntekter		170 927 937	52 852 493
Driftstilskudd	1	41 032 000	144 072 230
Sum inntekter		211 959 937	196 924 723
Kostnader			
Direkte prosjektkostnader		31 957 756	31 736 057
Lønn og sosiale kostnader	3, 4	86 403 054	73 475 945
Avskrivninger	7	4 593 394	1 848 000
Øvrige driftskostnader	4, 5, 6	82 332 479	67 700 509
Sum kostnader		205 286 683	174 760 511
Driftsresultat		6 673 254	22 164 212
Finansinntekter og finanskostnader			
Finansinntekter		622 955	970 716
Sum finansinntekter		622 955	970 716
Finanskostnader		254 740	542 025
Sum finanskostnader		254 740	542 025
Netto finans		368 215	428 691
Ordinært resultat før skattekostnad		7 041 469	22 592 903
Ordinært resultat etter skattekostnad		7 041 469	22 592 903
Årsresultat		7 041 469	22 592 903



Organisasjonsnr: 985 204 454
UNIVERSITETSSENTERET PÅ SVALBARD AS

BALANSE

Beløp i: NOK **Note** **2021** **2020**

BALANSE - EIENDELER

Anleggsmidler

Immaterielle eiendeler

Varige driftsmidler

Bygninger	7	0	27 405 208
Vitenskapelig utstyr og infrastruktur	7	14 574 053	15 921 799
Sum varige driftsmidler		14 574 053	43 327 007

Finansielle anleggsmidler

Investering i datterselskap	8	175 000	175 000
Langsiktige fordringer	9	2 780 000	0
Sum finansielle anleggsmidler		2 955 000	175 000

Sum anleggsmidler		17 529 053	43 502 007
--------------------------	--	-------------------	-------------------

Omløpsmidler

Varer

Fordringer

Kundefordringer		7 209 254	4 822 723
Andre kortsiktige fordringer	10	21 738 242	11 436 282
Sum fordringer		28 947 496	16 259 005

Bankinnskudd, kontanter og lignende

Kontanter og bankinnskudd	11	81 938 173	68 354 526
Sum bankinnskudd, kontanter og lignende		81 938 173	68 354 526

Sum omløpsmidler		110 885 669	84 613 531
-------------------------	--	--------------------	-------------------

SUM EIENDELER		128 414 722	128 115 538
----------------------	--	--------------------	--------------------

BALANSE - EGENKAPITAL OG GJELD

Egenkapital

Innskutt egenkapital

Aksjekapital	12	100 000	100 000
Annen innskutt egenkapital	12	1 954 025	1 954 025
Sum innskutt egenkapital		2 054 025	2 054 025

Opptjent egenkapital

Annen egenkapital	12	58 182 211	51 140 742
-------------------	----	------------	------------



Sum opptjent egenkapital	58 182 211	51 140 742
Sum egenkapital	60 236 236	53 194 767
Gjeld		
Langsiktig gjeld		
Annen langsiktig gjeld		
Gjeld til		
kredittinstitusjoner	13	0
Sum annen langsiktig gjeld	0	10 809 796
Sum langsiktig gjeld	0	10 809 796
Kortsiktig gjeld		
Leverandørgjeld	24 886 716	18 031 642
Skyldige trekk og offentlige avgifter	3 619 050	2 834 543
Annen kortsiktig gjeld	14	39 672 721
Sum kortsiktig gjeld	68 178 487	64 110 976
Sum gjeld	68 178 487	74 920 772
SUM EGENKAPITAL OG GJELD	128 414 723	128 115 539



Organisasjonsnr: 985 204 454
UNIVERSITETSSENTERET PÅ SVALBARD AS

KONSERNRESULTATREGNSKAP

Beløp i: NOK	Note	2021	2020
RESULTATREGNSKAP			
Inntekter			
Driftsinntekter	2	186 457 846	68 809 362
Driftstilskudd	1	55 800 928	156 508 763
Sum inntekter		242 258 774	225 318 125
Kostnader			
Direkte prosjektkostnader		50 189 804	50 452 452
Lønn og sosiale kostnader	3, 4	91 859 570	78 816 689
Avskrivninger	7	4 593 394	1 848 000
Andre driftskostnader	4, 5, 6	88 966 218	71 903 900
Sum kostnader		235 608 986	203 021 041
Driftsresultat		6 649 788	22 297 084
Finansinntekter og finanskostnader			
Finansinntekter		650 602	987 770
Sum finansinntekter		650 602	987 770
Finanskostnader		274 984	707 215
Sum finanskostnader		274 984	707 215
Netto finans		375 618	280 555
Ordinært resultat før skattekostnad		7 025 406	22 577 639
Ordinært resultat etter skattekostnad		7 025 406	22 577 639
Årsresultat		7 025 406	22 577 639



Organisasjonsnr: 985 204 454
UNIVERSITETSSENTERET PÅ SVALBARD AS

KONSERNBALANSE

Beløp i: NOK	Note	2021	2020
BALANSE - EIENDELER			
Anleggsmidler			
Immaterielle eiendeler			
Varige driftsmidler			
Bygninger	7	0	27 405 208
Vitenskapelig utstyr og infrastruktur	7	14 574 053	15 921 799
Sum varige driftsmidler		14 574 053	43 327 007
Finansielle anleggsmidler			
Langsiktige fordringer	9	2 780 000	0
Sum finansielle anleggsmidler		2 780 000	0
Sum anleggsmidler		17 354 053	43 327 007
Omløpsmidler			
Varer			
Fordringer			
Kundefordringer		16 888 346	15 414 716
Andre kortsiktige fordringer	10	21 734 912	12 362 790
Sum fordringer		38 623 258	27 777 506
Bankinnskudd, kontanter og lignende			
Bankinnskudd	11	90 024 302	78 520 012
Sum bankinnskudd, kontanter og lignende		90 024 302	78 520 012
Sum omløpsmidler		128 647 560	106 297 518
SUM EIENDELER		146 001 613	149 624 525
BALANSE - EGENKAPITAL OG GJELD			
Egenkapital			
Innskutt egenkapital			
Aksjekapital	12	100 000	100 000
Annen innskutt egenkapital	12	1 954 025	1 954 025
Sum innskutt egenkapital		2 054 025	2 054 025
Opptjent egenkapital			
Annen egenkapital	12	58 026 421	51 001 014
Sum opptjent egenkapital		58 026 421	51 001 014



Sum egenkapital		60 080 446	53 055 039
Gjeld			
Langsiktig gjeld			
Annen langsiktig gjeld			
Gjeld til			
kredittinstitusjoner	13	0	10 809 796
Sum annen langsiktig gjeld		0	10 809 796
Sum langsiktig gjeld		0	10 809 796
Kortsiktig gjeld			
Leverandørgjeld		35 853 639	27 643 679
Skyldige trekk og offentlige avgifter		3 736 458	2 945 701
Annen kortsiktig gjeld	14	46 331 071	55 170 311
Sum kortsiktig gjeld		85 921 168	85 759 691
Sum gjeld		85 921 168	96 569 487
SUM EGENKAPITAL OG GJELD		146 001 614	149 624 526



Organisasjonsnr: 985 204 454
UNIVERSITETSSENTERET PÅ SVALBARD AS

NOTEOPPLYSNINGER - SELSKAP - alle poster oppgitt i hele tall

Note

Regnskapsprinsipper

Årsregnskapet er satt opp etter regnskapsloven. Regnskapsregler for små foretak er fulgt.

Note

3

Antall årsverk i regnskapsåret

119.00

Note

3

Spesifisering av resultatregnskapet

Lønnskostnader

<u>Lønn</u>	<u>Årets</u>	<u>Fjorårets</u>
	64858042.00	58437008.00
<u>Folketrygdavgift</u>	<u>Årets</u>	<u>Fjorårets</u>
	0.00	0.00
<u>Pensjonskostnader</u>	<u>Årets</u>	<u>Fjorårets</u>
	7386955.00	7713392.00
<u>Andre ytelser</u>	<u>Årets</u>	<u>Fjorårets</u>
	14158057.00	7325545.00

Note

Ekstraordinære inntekter og kostnader

Sum Beløp

Balanseført verdi 31.12. Varige driftsmidler Immaterielle eiend.

Konsernregnskap

Morselskapet sitt navn



Forretningskontor for morselskapet

Begrunnelse for at datterselskap er utelatt fra konsolideringen

Konsern, tilknyttet selskap m.v. - fordringer og gjeld

Fordringer

Samlet beløp - tilknyttet selskap Årets Fjorårets

Samlet beløp - foretak i samme konsern Årets Fjorårets

Samlet beløp - foretak i samme konsern Årets Fjorårets

Samlet beløp - felles kontrollert virksomhet Årets Fjorårets

Pantstillelse Beløp

Beholdning av egne aksjer Antall Pålydende Andel av aksjek.

Note

Lån og sikkerhetsstillelse til medlemmer

Er det gitt lån eller sikkerhetsstillelse til ledende personer: Nei

Opplysninger om:

Medlemmer av:

Mer om lån og sikkerhetsstillelse



Organisasjonsnr: 985 204 454
UNIVERSITETSSENTERET PÅ SVALBARD AS

NOTEOPPLYSNINGER - KONSERN - alle poster oppgitt i hele tall

Note

Regnskapsprinsipper

Årsregnskapet er satt opp etter regnskapsloven. Regnskapsreglene for små foretak er fulgt.

<u>Sum</u>	<u>Beløp</u>		
<u>Balanseført verdi 31.12.</u>	<u>Varige driftsmidler</u>	<u>Immaterielle eiend.</u>	
<u>Samlet beløp - tilknyttet selskap</u>	<u>Årets</u>	<u>Fjorårets</u>	
<u>Samlet beløp - foretak i samme konsern</u>	<u>Årets</u>	<u>Fjorårets</u>	
<u>Samlet beløp - foretak i samme konsern</u>	<u>Årets</u>	<u>Fjorårets</u>	
<u>Samlet beløp - felles kontrollert virksomhet</u>	<u>Årets</u>	<u>Fjorårets</u>	
<u>Pantstillelse</u>	<u>Beløp</u>		
<u>Beholdning av egne aksjer</u>	<u>Antall</u>	<u>Pålydende</u>	<u>Andel av aksjek.</u>



[Admincontrol](#)

List of Signatures Page 1/1

UNIS konsernregnskap 2021 inkl. noter.pdf

Name	Method	Signed at
Johannessen, Stein Ove Skilbrei	BANKID	2022-03-31 09:55 GMT+02
Strømseng, Elise	BANKID	2022-04-20 13:01 GMT+02
HALD, MORTEN	BANKID_MOBILE	2022-03-31 09:36 GMT+02
Nina Kristine Eriksen	BANKID_MOBILE	2022-03-31 09:13 GMT+02
Moen, Jøran Idar	BANKID	2022-04-28 20:42 GMT+02
Brit Lisa Skjelkvåle	BANKID_MOBILE	2022-03-31 09:10 GMT+02
Sebastian David Junker Andersen	NEMID	2022-04-28 15:20 GMT+02
Frisak, Nina	BANKID	2022-03-31 09:01 GMT+02
Kalvig, Siri Margrethe	BANKID_MOBILE	2022-04-14 16:27 GMT+02
Gregersen, Øyvind Weiby	BANKID	2022-03-31 14:32 GMT+02
BJERKNES, ROBERT	BANKID_MOBILE	2022-03-31 11:40 GMT+02
Jonassen, Marius Opsanger	BANKID_MOBILE	2022-03-31 09:58 GMT+02



This file is sealed with a digital signature. The seal is a guarantee for the authenticity of the document.

External reference: 0793D644C20B4E83A9AF1532BF8430CE



KONSERN		Universitetssenteret på Svalbard AS		
2021	2020	Note	2021	2020
		DRIFTSINNEKTER		
40 032 000	142 463 000	1	40 032 000	142 463 000
15 768 928	14 045 763	1	1 000 000	1 609 230
0	0	1	0	0
55 800 928	156 508 763		41 032 000	144 072 230
58 515 241	56 867 197		40 185 332	38 110 328
127 942 605	11 942 165	2	130 742 605	14 742 165
242 258 774	225 318 125		211 959 937	196 924 723
50 189 804	50 452 452		31 957 756	31 736 057
192 068 970	174 865 673		180 002 181	165 188 666
		DRIFTSKOSTNADER		
91 859 570	78 816 689	3,4	86 403 054	73 475 945
8 963 325	1 721 805		8 963 325	1 721 805
38 434 605	39 487 003	5	38 434 605	39 487 003
41 568 288	30 695 092	4,6	34 934 549	26 491 701
4 593 394	1 848 000	7	4 593 394	1 848 000
185 419 182	152 568 589		173 328 927	143 024 454
6 649 788	22 297 084		6 673 254	22 164 212
		FINANSINNEKTER OG -KOSTNADER		
650 602	987 770		622 955	970 716
274 984	707 215		254 740	542 025
375 618	280 555		368 215	428 691
7 025 406	22 577 639		7 041 469	22 592 903
		Opplysninger om avsetninger til:		
			7 041 469	22 592 903
			7 041 469	22 592 903



This file is sealed with a digital signature.
The seal is a guarantee for the authenticity
of the document.

Document ID:
0793D644C20B4E83A9AF1532BF8430CE



KONSERN			Universitetssenteret på Svalbard AS		
2021	2020		Note	2021	2020
		ANLEGGSMIDLER			
		Varige driftsmidler			
	0	Bygninger	7	0	27 405 208
14 574 053	15 921 799	Vitenskapelig utstyr og infrastruktur	7	14 574 053	15 921 799
<u>14 574 053</u>	<u>43 327 007</u>	Sum varige driftsmidler		<u>14 574 053</u>	<u>43 327 007</u>
		Finansielle anleggsmidler			
	0	Investeringer i datterselskap	8	175 000	175 000
2 780 000	0	Langsiktige fordringer	9	2 780 000	0
<u>2 780 000</u>	<u>0</u>	Sum finansielle anleggsmidler		<u>2 955 000</u>	<u>175 000</u>
<u>17 354 053</u>	<u>43 327 007</u>	Sum anleggsmidler		<u>17 529 053</u>	<u>43 502 007</u>
		OMLØPSMIDLER			
16 888 346	15 414 716	Kundefordringer		7 209 254	4 822 723
21 734 912	12 362 790	Andre kortsiktige fordringer	10	21 738 242	11 436 282
90 024 302	78 520 012	Kontanter og bankinnskudd	11	81 938 173	68 354 526
<u>128 647 560</u>	<u>106 297 518</u>	Sum omløpsmidler		<u>110 885 669</u>	<u>84 613 531</u>
<u>146 001 614</u>	<u>149 624 526</u>	SUM EIENDELER		<u>128 414 722</u>	<u>128 115 538</u>



This file is sealed with a digital signature.
The seal is a guarantee for the authenticity
of the document.

Document ID:
0793D644C20B4E83A9AF1532BF8430CE



KONSERN		Universitetssenteret på Svalbard AS		
2021	2020	Note	2021	2020
EGENKAPITAL				
Innskutt egenkapital				
100 000	100 000	12	100 000	100 000
1 954 025	1 954 025	12	1 954 025	1 954 025
<u>2 054 025</u>	<u>2 054 025</u>		<u>2 054 025</u>	<u>2 054 025</u>
Opptjent egenkapital				
58 026 421	51 001 014	12	58 182 211	51 140 742
<u>58 026 421</u>	<u>51 001 014</u>		<u>58 182 211</u>	<u>51 140 742</u>
<u>60 080 446</u>	<u>53 055 039</u>		<u>60 236 236</u>	<u>53 194 767</u>
GJELD				
Annen langsiktig gjeld				
0	10 809 796	13	0	10 809 796
<u>0</u>	<u>10 809 796</u>		<u>0</u>	<u>10 809 796</u>
Kortsiktig gjeld				
35 853 639	27 643 679		24 886 716	18 031 642
3 736 458	2 945 701		3 619 050	2 834 543
46 331 071	55 170 311	14	39 672 721	43 244 791
<u>85 921 168</u>	<u>85 759 691</u>		<u>68 178 487</u>	<u>64 110 976</u>
<u>85 921 168</u>	<u>96 569 487</u>		<u>68 178 487</u>	<u>74 920 772</u>
<u>146 001 614</u>	<u>149 624 526</u>		<u>128 414 722</u>	<u>128 115 538</u>

Oslo, 16. mars 2022

Morten Hald
Styrets leder

Nina Frisak
Nestleder

Jøran Idar Moen
Administrerende direktør

Brit L. Skjelkvåle
Styremedlem

Siri M. Kalvig
Styremedlem

Øyvind W. Gregersen
Styremedlem

Elise Strømseng
Styremedlem

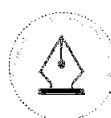
Marius O. Jonassen
Styremedlem

Nina K. Eriksen
Styremedlem

Robert Bjerknes
Styremedlem

Stein-Ove S. Johannessen
Styremedlem

Sebastian D. Andersen
Styremedlem



This file is sealed with a digital signature.
The seal is a guarantee for the authenticity
of the document.

Document ID:
0793D644C20B4E83A9AF1532BF8430CE



KONSERN			Universitetssenteret på Svalbard AS	
2021	2020		2021	2020
		Likvider tilført/brukt på virksomheten		
7 025 406	22 577 639	Årets resultat	7 041 469	22 592 903
-110 530 241	0	Gevinst ved salg av eiendeler	-110 530 241	0
4 593 394	1 848 000	Årets avskrivning	4 593 394	1 848 000
-6 267 024	41 719 556	Endring i kundefordringer	-4 151 605	15 143 730
8 209 960	-14 493 902	Endring i leverandørgjeld	6 855 074	2 035 716
-12 627 210	245 352	Endring i andre tidsavgrensingsposter	-11 324 449	1 120 849
-109 595 715	51 896 645	Netto kontantstrøm fra operasjonelle aktiviteter	-107 516 358	42 741 198
		<i>Kontantstrømmer fra investeringsaktiviteter</i>		
137 000 000	0	Innbetalinger ved salg av varige driftsmidler	137 000 000	0
-2 310 199	-15 921 799	Utbetalinger ved kjøp av andre driftsmidler	-2 310 199	-15 921 799
-2 780 000	0	Utbetalinger på andre lånefordringer (korts./langs.)	-2 780 000	0
131 909 801	-15 921 799	Netto kontantstrømmer fra investeringsaktiviteter	131 909 801	-15 921 799
		<i>Kontantstrømmer fra finansieringsaktiviteter</i>		
-10 809 796	-1 883 481	Utbetaling ved avdrag på lån	-10 809 796	-1 883 481
-10 809 796	-1 883 481	Netto kontantstrømmer fra finansieringsaktiviteter	-10 809 796	-1 883 481
11 504 290	34 091 365	Netto kontantstrømmer for perioden	13 583 647	24 935 918
78 520 012	44 428 647	Likviditetsbeholdning 1.1.	68 354 526	43 418 608
90 024 302	78 520 012	Likviditetsbeholdning 31.12.	81 938 173	68 354 526



This file is sealed with a digital signature.
The seal is a guarantee for the authenticity
of the document.

Document ID:
0793D644C20B4E83A9AF1532BF8430CE



Noter til regnskapet for 2021

Note 0: Regnskapsprinsipper

Årsregnskapet er satt opp i samsvar med regnskapslovens regler og er utarbeidet etter norske regnskapsstandarder og anbefalinger til god regnskapsskikk. Selskapet er ikke skattepliktig.

Aksjer i datterselskap:

Datterselskaper er selskaper der morselskapet har kontroll, og dermed bestemmende innflytelse på enhetens finansielle og operasjonelle strategi, normalt ved å eie mer enn halvparten av den stemmeberettigede kapitalen.

Følgende selskaper inngår i konsernet pr 31.12.2021:

<u>Mor- og datterselskaper</u>	<u>Eierandel</u>
Universitetssenteret på Svalbard AS (morselskap)	
UNIS CO2 Lab AS (datterselskap)	100 %

Datterselskapet ble stiftet ved kapitalinnskudd 02.12.2011

Selskapets navn: UNIS CO Lab AS

Forretningsadresse: Vei 231-1, 9170 Longyearbyen

Aksjekapital: kr 100 000 fordelt på 100 aksjer, hver pålydende kr 1.000

Universitetssenteret på Svalbard AS (morselskap)	
SIOS Svalbard AS (datterselskap)	100 %

Datterselskapet ble stiftet ved innbetaling av aksjekapital 20.12.2016

Selskapets navn: SIOS Svalbard AS

Forretningsadresse: Vei 231-1, 9170 Longyearbyen

Aksjekapital: kr 75 000 fordelt på 75 aksjer, hver pålydende kr 1.000

Kostmetoden benyttes som prinsipp for investeringer i datterselskaper i selskapsregnskapet. Kostprisen økes når midler tilføres ved kapitalutvidelse. Kostpris reduseres ved tilbakebetaling av aksjekapital. I henhold til selskapets vedtekter er det ikke anledning til å utdele utbytte fra datterselskapet.

Konsolideringsprinsipper

Datterselskaper blir konsolidert fra det tidspunktet kontrollen er overført til konsernet (oppkjøpstidspunktet/ etableringstidspunktet).



This file is sealed with a digital signature.
The seal is a guarantee for the authenticity
of the document.

Document ID:
0793D644C20B4E83A9AF1532BF8430CE



I konsernregnskapet erstattes posten aksjer i datterselskap med datterselskapets eiendeler og gjeld. Konsernregnskapet utarbeides som om konsernet var én økonomisk enhet. Transaksjoner, urealisert fortjeneste og mellomværende mellom selskapene i konsernet elimineres.

Datterselskap regnskapsføres i konsernregnskapet basert på morselskapets anskaffelseskost. Anskaffelseskost tilordnes identifiserbare eiendeler og gjeld i datterselskapet, som oppføres i konsernregnskapet til virkelig verdi på oppkjøpstidspunktet. Eventuell merverdi ut over hva som kan henføres til identifiserbare eiendeler og gjeld, balanseføres som goodwill. Goodwill behandles som en residual og balanseføres med den andelen som er observerert i oppkjøpstransaksjonen. Merverdier i konsernregnskapet avskrives over de oppkjøpte eiendelenes forventede levetid. UNIS CO2 Lab AS og SIOS Svalbard AS ble stiftet med kapitalinnskudd. Det foretas derfor ikke en slik beregning da det ikke var merverdier på etableringstidspunktet for konsernet.

I regnskapet presenteres notene felles for morselskapet og konsernet så langt tallene er identiske. Det presenteres egne konsernnoter særskilt for øvrige forhold.

Klassifisering

Omløpsmidler og kortsiktig gjeld omfatter poster som forfaller til betaling innen ett år etter balansedagen, samt poster som knytter seg til varekretsløpet. Øvrige poster er klassifisert som anleggsmiddel/langsiktig gjeld.

Vurdering av varige driftsmidler

Varige driftsmidler balanseføres og avskrives lineært etter restverdi over driftsmidlenes forventede utnyttbare levetid. Ved endring i avskrivningsplan fordeles virkningen over gjenværende avskrivningstid ("knekkpunktmetoden"). Vedlikehold av driftsmidler kostnadsføres løpende under driftskostnader. Påkostninger og forbedringer tillegges driftsmidlets kostpris og avskrives i takt med driftsmidlet. Skillet mellom vedlikehold og påkostning/forbedring regnes i forhold til driftsmidlets stand på anskaffelsestidspunktet.

Vurdering av omløpsmidler og kortsiktig gjeld

Omløpsmidler vurderes til laveste av anskaffelseskost og virkelig verdi. Kortsiktig gjeld balanseføres til nominelt beløp på etableringstidspunktet.

Kundefordringer og andre fordringer er oppført i balansen til pålydende etter fradrag for avsetning til forventet tap. Avsetning til tap gjøres på grunnlag av individuelle vurderinger av de enkelte fordringene. I tillegg gjøres det for øvrige kundefordringer en uspesifisert avsetning for å dekke antatt tap.

Vurdering av langsiktig gjeld

Langsiktig gjeld balanseføres til nominelt beløp på etableringstidspunktet.

Investeringer

Tilskudd som benyttes til finansiering av investeringer føres direkte mot investeringen i balansen som reduksjon av anskaffelseskost.

Eksterne prosjektinntekter/prosjektkostnader

Inntektsføring på eksternt finansierte prosjekter skjer i takt med opptjeningen målt med påløpte kostnader.

Inntektsføring øvrige inntekter

Det ordinære tilskuddet fra Kunnskapsdepartementet inntektsføres i sin helhet i det året det tildeles for og utbetales.

Eventuelle tildelinger av tilleggstilskudd i revidert nasjonalbudsjett inntektsføres i takt med tilsvarende bruk av midler.

Øvrige inntekter inntektsføres på opptjeningstidspunktet.

Kontantstrømoppstilling



This file is sealed with a digital signature.
The seal is a guarantee for the authenticity
of the document.

Document ID:
0793D644C20B4E83A9AF1532BF8430CE



Kontantstrømoppstillingen utarbeides etter den indirekte metoden. Kontanter og kontantekvivalenter omfatter kontanter, bankinnskudd og andre kortsiktige likvide plasseringer, som umiddelbart og med uvesentlig kursrisiko kan konverteres til kjente kontantbeløp og med gjenværende løpetid mindre enn tre måneder fra anskaffelsesdato.

Note 1: Mottatte tilskudd

UNIS	2021	2020
Ordinært tilskudd fra Kunnskapsdepartementet	40 032 000	142 463 000
Tilskudd fra Nærings- og Fiskeridepartementet	1 000 000	1 000 000
Tilskudd fra Statteetaten		609 230
Sum tilskudd	41 032 000	144 072 230

Konsern	2021	2020
Ordinært tilskudd fra Kunnskapsdepartementet	40 032 000	142 463 000
Tilskudd fra Nærings- og Fiskeridepartementet	1 000 000	1 000 000
Tilskudd fra Statteetaten		609 230
Tilskudd fra Norges Forskningsråd	11 338 574	9 496 897
Tilskudd fra Norsk Romsenter	590 048	592 324
Andre tilskudd	2 840 306	2 347 313
Sum tilskudd	55 800 928	156 508 763

Note 2: Annen driftsinntekt

I tildelingsbrevet fra Kunnskapsdepartementet for 2021 ligger det til grunn av UNIS vil få et overskudd på 110 700 000 kroner som følge av salg av boligene UNIS eier på Svalbard til Statsbygg. Faktisk gevinst ved avgangen av anleggsmidlene, kr 110 530 241, er ført som annen driftsinntekt i resultatregnskapet.

Note 3: Lønn og sosiale kostnader

UNIS har i 2021 lønnet 105 fastlønnende ansatte og 50 førsteamanuenser II/professor II. Det er utført 112 årsverk i virksomheten i 2021. Tilsvarende for 2020 var 105 årsverk.

UNIS	2021	2020
Faste stillinger (lønn og feriepenger)	59 742 933	55 250 714
Gjesteforelesere, sensorer, timelønnede	2 733 590	1 997 955
Tokt- og feltgodtgjørelse	1 738 119	596 389
Styrehonorar	643 400	591 950
Kostnader Statens Pensjonskasse	7 386 955	7 713 392
Leiekostnader eksterne boliger	11 688 479	5 104 633
Andre personalkostnader	2 469 578	2 220 912
Sum	86 403 054	73 475 945



This file is sealed with a digital signature.
The seal is a guarantee for the authenticity
of the document.

Document ID:
0793D644C20B4E83A9AF1532BF8430CE



Konsern

	2021	2020
Faste stillinger (lønn og feriepenger)	62 943 902	58 727 238
Gjesteforelesere, sensorer, timelønnede	2 736 726	2 027 983
Tokt- og feltgodtgjørelse	1 738 119	596 389
Styrehonorar	759 600	696 200
Kostnader Statens Pensjonskasse	7 825 403	8 216 943
Leiekostnader eksterne boliger	11 688 479	5 104 633
Andre personalkostnader	4 167 341	3 447 302
Sum	91 859 570	78 816 689

Pensjonsordning:

UNIS har tjenestepensjonsordning og AFP i Statens Pensjonskasse jfr. lov om obligatorisk tjenestepensjon og pensjonsordning. 143 ansatte inngår i ordningen. Opptjeningen i Statens Pensjonskasse skiller seg fra andre leverandører i forhold til fondsoppbygging. Statens Pensjonskasse forvalter ikke kapitalen som dannes gjennom innbetalt premie. Det kan likevel opprettes et fiktivt fond, hvor avkastningen er med utgangspunkt i statsobligasjoner. UNIS har foreløpig ikke fått opprettet et fiktivt fond. Etter NRS nr. 6, vedlegg 1, pkt. 58, skal pensjonsordninger i Statens Pensjonskasse behandles som en ytelsesbasert flerforetaksplan for selskaper som ikke har fått tildelt fiktivfond. UNIS har ikke tilstrekkelig med informasjon til å regnskapsføre en flerforetaksordning som en ytelsesbasert ordning. UNIS regnskapsfører derfor ordningen som om den var en innskuddsbasert pensjonsordning, jfr. NRS 6, pkt. 23. Pensjonskostnaden i regnskapet er dermed lik innbetalt premie i perioden.

Note 4: Godtgjørelser

Det er totalt kostnadsført kr 1 495 444 i lønn og godtgjørelser til direktør, fordelt på kr 1 314 685 i lønnskostnader, kr 159 775 som arbeidsgivers andel til pensjon og kr 20 984 i øvrige godtgjørelser. Tilsvarende beløp for 2020 var kr 1 393 199 i total lønn og godtgjørelse, hvorav kr 1 172 539 i lønnskostnader, kr 187 805 i pensjonskostnader og kr 32 855 i øvrige godtgjørelser.

Styrehonorar er utbetalt med kr 96 550 til styrets leder, kr 64 400 til styrets nestleder og kr 53 600 til styrets øvrige medlemmer.

Revisjonshonoraret for UNIS er kostnadsført med kr 212 307 Av dette gjelder kr 112 000 revisjon, kr 99 705 øvrig bistand og kr 602 utlegg. I 2020 ble kr 259 575 kostnadsført i revisjonshonorar, herav kr 171 000 i revisjon, kr 43 990 i øvrig bistand og kr 44 585 til reiser og utlegg.

Konsernets totale revisjonshonorar for 2021 er kr 264 812. Tilsvarende tall for konsernet i 2020 var kr 321 379.

Note 5: Kostnader lokaler

Leiligheter: UNIS har i mange år eid 53 leiligheter og familieboliger i Longyearbyen og leid ytterligere rundt 50, alle i varierende størrelser, til ansatte. I tillegg leies 52 små leiligheter til gjesteforelesere og gjesteforskere ved forskerhotellet UNIS Guest House. Den 1. juli 2021 ble de 53 selveide leilighetene solgt til Statsbygg, slik at UNIS pr 31. desember dekker alle de ansattes boligbehov gjennom leie.

Undervisnings- og forskningslokaler: UNIS eier den eldste delen av Svalbard Forskningspark (UNIS-bygget) på 3 200 m² og leier 4 388 m² av nybygd del som eies av Statsbygg. Nordlysstasjonen (KHO) leies også av Statsbygg, samt at Marinlaboratoriet og et kontor på Sverdrupstasjonen leies i Ny-Ålesund.



This file is sealed with a digital signature.
The seal is a guarantee for the authenticity
of the document.

Document ID:
0793D644C20B4E83A9AF1532BF8430CE



Lager og garasje: UNIS leier eksterne lager og garasjer på til sammen 500 m².

UNIS og konsern

	Husleie	Strøm, fjernvarme	Kommunale avgifter	Vedlikehold, renhold	SUM
Svalbard Forskningspark	17 973 531	3 050 300		1 440 243	22 464 074
Marinelab/kontor Ny Ålesund	105 268				105 268
UNIS Guest House	5 508 985			1 049 448	6 558 433
Lager/garasje/logistikk	491 724	2 479	12 159		506 362
KHO - Nordslysstasjonen	2 467 740	581 241		214 524	3 263 504
Eide leiligheter		795 915	283 902	328 214	1 408 031
Eid UNIS-bygg		1 116 858	55 620	2 429 400	3 601 878
Næringsarealer hos Samskipnad	527 055				527 055
Leide leiligheter netto ¹					-
Rentekostnader boliglån ²					-
Avskrivning eide boliger ³					-
Totalt kostnader lokaler	27 074 303	5 546 792	351 682	5 461 828	38 434 605

¹ Husleie for leide leiligheter er ført under note 3 i regnskapet.

² Rentekostnader boliglån er ført under finanskostnader i regnskapet.

³ Avskrivning på eide boliger for perioden januar til juni (før salget til Statsbygg) er ført under note 7.

Note 6: Øvrige driftskostnader

UNIS

	2021	2020
Andre leiekostnader	487 646	423 600
Fraktkostnader	273 696	485 799
Fremmedtjenester	5 161 509	2 648 301
Bibliotekkostnader	2 594 335	2 642 525
Kontorkostnader, telefon	644 192	578 195
Drift kjøretøyer	846 186	834 884
IKT-kostnader/vedlikehold og service utstyr	6 226 993	5 987 892
Undervisnings-/forskningmateriell	1 937 145	1 229 809
Reisekostnader	2 465 968	2 383 846
Forskningsstøtte og stipender	1 611 630	2 738 552
Annonser og profilering	559 020	577 052
Kontigenter og forsikringer	1 180 569	1 070 607
Refusjon diverse kostnader (viderefakturert)	-188 454	-160 920
Diverse kostnader	11 134 112	5 051 562
Sum øvrige kostnader	34 934 549	26 491 701



This file is sealed with a digital signature.
The seal is a guarantee for the authenticity
of the document.

Document ID:
0793D644C20B4E83A9AF1532BF8430CE



Konsern

	2021	2020
Andre leiekostnader	558 101	1 423 600
Fraktkostnader	274 211	485 799
Fremmedtjenester	5 384 182	2 776 581
Bibliotekkostnader	2 594 335	2 642 525
Kontorkostnader, telefon	688 710	578 195
Drift kjøretøyer	846 186	834 884
IKT-kostnader/vedlikehold og service utstyr	6 704 109	5 987 892
Undervisnings-/forskningmateriell	1 937 145	1 229 809
Reisekostnader	2 714 632	3 106 499
Samarbeidsprosjekter eksterne prosjekter	5 457 208	1 935 613
Forskningsstøtte og stipender	1 611 630	2 738 552
Annonser og profilering	647 315	832 692
Kontigenter og forsikringer	1 225 350	1 070 607
Refusjon diverse kostnader (viderefakturert)	-188 454	-160 920
Diverse kostnader	11 113 627	5 212 766
Sum øvrige kostnader	41 568 288	30 695 092

Note 7: Varige driftsmidler

Årets nedbetaling på lån for januar til juni er på kr 935 449. Den 1. juli ble boligene solgt til Statsbygg.

Anskaffet teknisk/vitenskapelig utstyr og infrastruktur er ført lik årets tilgang, og beregnet avskrivning i 2021 for utstyr anskaffet i 2020.

UNIS og konsern

	Boliger	Inventar	Teknisk/viten- skapelig utstyr og infra- struktur	Kjøretøy	SUM
Bokført verdi 01.01.2021	27 405 208		15 921 799		43 327 007
Årets tilgang			2 310 199		2 310 199
Årets avgang	-26 469 759				-26 469 759
Årets avskrivning	-935 449		-3 657 945		-4 593 394
Bokført verdi pr 31.12.2021	-	-	14 574 053	-	14 574 053

Note 8: Aksjer

Selskapet stiftet den 02.12.2011 det heleide datterselskapet UNIS CO2 Lab AS. Bokført verdi på aksjene er kr 100 000. Resultatet for 2021 er et underskudd på kr 16 062. Egenkapitalen pr 31.12.2021 er negativ med kr 53 445.

Den 20.12.2016 ble det heleide datterselskapet SIOS Svalbard AS stiftet. Bokført verdi på aksjene er kr 75 000. Resultat for 2021 er kr 0, og bokført egenkapital pr 31.12.2021 er kr 72 655.

Note 9: Langsiktige fordringer

Den langsiktige fordringen på kr 2 780 000 gjelder depositum for leie av UNIS Guest House, innbetalt på egen depositumskonto 07.06.2021.



This file is sealed with a digital signature.
The seal is a guarantee for the authenticity
of the document.

Document ID:
0793D644C20B4E83A9AF1532BF8430CE



Note 10: Andre kortsiktige fordringer

UNIS

	2021	2020
Forskuddsbetalte kostnader	21 412 609	11 320 015
Forskudd ansatte	20 000	-15 600
Andre kortsiktige fordringer	305 633	131 867
Sum	21 738 242	11 436 282

Konsern

	2021	2020
Forskuddsbetalte kostnader	21 465 199	11 372 839
Forskudd ansatte	20 000	-15 600
Andre kortsiktige fordringer	249 713	1 005 551
Sum	21 734 912	12 362 790

Note 11: Kontanter og bankinnskudd

Kontanter og bankinnskudd er balanseført med kr 81 938 173. Av dette er kr 2 960 951 bundne midler til skattetrekk.

Note 12: Egenkapital

UNIS

	Pr 01.01.2021	Årets endring	Pr 31.12.2021
<u>Innskutt egenkapital:</u>			
Aksjekapital	100 000	-	100 000
Overtatt fra Stiftelsen UNIS	1 954 025	-	1 954 025
Sum innskutt egenkapital	2 054 025	-	2 054 025
<u>Opptjent egenkapital:</u>			
Annen egenkapital	51 140 742	7 041 469	58 182 210
Sum opptjent egenkapital	51 140 742	7 041 469	58 182 210
SUM EGENKAPITAL	53 194 767	7 041 469	60 236 235

Selskapets aksjekapital består av 100 aksjer til pålydende kr 1 000, totalt kr 100 000.

Kunnskapsdepartementet eier samtlige aksjer.



This file is sealed with a digital signature.
The seal is a guarantee for the authenticity
of the document.

Document ID:
0793D644C20B4E83A9AF1532BF8430CE



Konsern

	Pr 01.01.2021	Årets endring	Pr 31.12.2021
Innskutt egenkapital:			
Aksjekapital	100 000	-	100 000
Overtatt fra Stiftelsen UNIS	1 954 025	-	1 954 025
Sum innskutt egenkapital	2 054 025	-	2 054 025
Opptjent egenkapital:			
Annen egenkapital	51 001 013	7 025 407	58 026 420
Sum opptjent egenkapital	51 001 013	7 025 407	58 026 420
SUM EGENKAPITAL	53 055 038	7 025 407	60 080 445

Note 13: Boliglån

UNIS eide ved inngangen av året 24 leiligheter som ved anskaffelse ble lånefinansiert. Etter salget av boligene til Statsbygg 1. juli ble alle restlån nedbetalt.

Note 14: Annen kortsiktig gjeld

UNIS

	2021	2020
Påløpte feriepenger	7 461 045	6 498 401
Eksterne prosjekter (forskuddsbetalte midler)	22 636 550	24 401 625
Kortsiktig del av langsiktig gjeld		1 848 000
Avsatt til påløpne kostnader	7 640 008	7 363 465
Annen kortsiktig gjeld	1 935 117	3 133 301
Sum annen kortsiktig gjeld	39 672 720	43 244 791

Konsern

	2021	2020
Påløpte feriepenger	7 796 382	6 855 253
Eksterne prosjekter (forskuddsbetalte midler)	26 182 500	27 429 944
Kortsiktig del av langsiktig gjeld		1 848 000
Avsatt til påløpne kostnader	10 383 794	7 363 465
Mottat forskudd på tilskudd fra NFR		5 655 000
Annen kortsiktig gjeld	1 968 395	6 018 649
Sum annen kortsiktig gjeld	46 331 070	55 170 311



This file is sealed with a digital signature.
The seal is a guarantee for the authenticity
of the document.

Document ID:
0793D644C20B4E83A9AF1532BF8430CE



List of Signatures Page 1/1

Styrets beretning 2021.pdf

Name	Method	Signed at
Johannessen, Stein Ove Skilbrei	BANKID	2022-03-31 09:53 GMT+02
Strømseng, Elise	BANKID	2022-04-20 13:00 GMT+02
HALD, MORTEN	BANKID_MOBILE	2022-03-31 09:35 GMT+02
Nina Kristine Eriksen	BANKID_MOBILE	2022-03-31 09:13 GMT+02
Moen, Jøran Idar	BANKID	2022-04-28 20:43 GMT+02
Brit Lisa Skjelkvåle	BANKID_MOBILE	2022-03-31 09:11 GMT+02
Sebastian David Junker Andersen	NEMID	2022-04-28 15:20 GMT+02
Frisak, Nina	BANKID	2022-03-31 09:00 GMT+02
Kalvig, Siri Margrethe	BANKID_MOBILE	2022-04-14 16:25 GMT+02
Gregersen, Øyvind Weiby	BANKID	2022-03-31 14:31 GMT+02
BJERKNES, ROBERT	BANKID_MOBILE	2022-03-31 11:40 GMT+02
Jonassen, Marius Opsanger	BANKID_MOBILE	2022-03-31 09:59 GMT+02



This file is sealed with a digital signature. The seal is a guarantee for the authenticity of the document.
External reference: E80AA7CF0D5741D595A2A84DBB4D1143

Styrets beretning 2021

Innledning

Universitetssenteret på Svalbard AS (UNIS) er et statlig aksjeselskap forvaltet av Kunnskapsdepartementet. Selskapets formål er å gi et studietilbud og drive forskning med utgangspunkt i Svalbards geografiske plassering i et høyarktisk område, og de spesielle fortrinn dette gir gjennom bruk av naturen som laboratorium og arena for observasjoner, innsamling og analyse av data. Studietilbudet skal være på universitetsnivå, fremstå som et supplement til den undervisning som gis ved universitetene på fastlandet og inngå i et ordinært studieløp som fører frem til eksamener på bachelor-, master- og ph.d.-nivå. I 2021 ble Universitetet i Sørøst-Norge (USN) innlemmet i Samarbeidsavtalen av 2011 om forskning og utdanning på Svalbard, slik at totalt 9 fastlandsuniversiteter er omfattet av avtalen.

Studietilbudet ved UNIS skal ha en internasjonal profil og undervisningen skal foregå på engelsk. Det skal være balanse mellom norske og internasjonale studenter.

Selskapet skal gjennom sin virksomhet bidra til samfunnsutviklingen i Longyearbyen og på Svalbard i tråd med de overordnede målene for norsk svalbardpolitikk.

Virksomheten har forretningsadresse 9170 Longyearbyen og eies 100% av Kunnskapsdepartementet.

Covid-19

En helsearbeider med ansvar for smittevern var engasjert i full stilling gjennom året for å ivareta smittevern i den daglige drift. På grunn av uforutsigbarheten rundt innreise og kapasitet til å håndtere lokalt smitteutbrudd, og for å sikre studentene og prosjekter i felt, ble våren 2021 gjennomført med redusert studentopptak.

Ved påsketider var det nødvendig å reservere kapasitet på Samskipnadens studentboliger for å kunne isolere koronasyke ved et eventuelt smitteutbrudd. En stor del av denne kapasiteten måtte omdisponeres til å huse studentene som måtte evakueres fra Nybyen fra påske til midten av juni på grunn av snøskredfare.

En høy andel av gjesteforelesere bidro med sin undervisning digitalt i 2021.

Inntekter og investeringer

Midler til drift og investeringer ved UNIS bevilges over Kunnskapsdepartementets budsjett. I 2021 var departementets bevilgning på totalt kr 36 322 000, samtidig som det lå til grunn at UNIS ville få et overskudd på kr 110 700 000 som følge av salg av boliger til Statsbygg. I tillegg mottok UNIS en ekstrabevilgning på kr 3 710 000 over revidert nasjonalbudsjett for å dekke kapitalkostnaden i husleien for tilbakeleie av boligene fra Statsbygg og leie av læringsarealer i studentsamskipnadens nye boligbygg på Elvesletta.

Fra Nærings- og fiskedepartementet mottok UNIS en bevilgning på kr 1 000 000 øremerket Arctic Safety Centre for å bidra til økt kompetanse om bærekraftig og trykk aktivitet i Arktis.



This file is sealed with a digital signature.
The seal is a guarantee for the authenticity
of the document.

Document ID:
E80AA7CF0D5741D595A2A84DBB4D1143

Av totalt inntektsført tilskudd er kr 8 127 396 brukt til oppgradering av utstyr. I tillegg er investeringer i teknisk-administrativ og vitenskapelig infrastruktur for til sammen kr 7 108 769 iverksatt, hvorav kr 2 310 199 er aktivert pr 31.12.2021. Resterende beløp, kr 4 798 570, blir mottatt og aktivert våren 2022.

Inntekter utover bevilgningene fra Kunnskapsdepartementet og Nærings- og fiskeridepartementet utgjør kr 60 397 697. Herav knytter kr 40 185 332 seg til eksterne prosjektinntekter for forskning, mens resterende kr 20 212 365 gjelder leieinntekter og øvrige inntekter.

Etter aktivering av innkjøpt infrastruktur er regnskapet for 2021 gjort opp med et overskudd på kr 7 041 469.

Økonomisk handlingsrom i 2021

På grunn av usikkerhet knyttet til pandemien, ble våren 2021 gjennomført med redusert kapasitet. Sammen med aktivering av infrastruktur og kjente vakante stillinger på våren og sommeren resulterte dette i at budsjett for 2021 gikk med et overskudd på kr 7 582 000.

To år med godt økonomisk handlingsrom har gjort det mulig å ta igjen store etterslep i infrastruktur både av teknisk-administrativ og vitenskapelig art. I 2020 ble handlingsrommet først prioritert mot et stort og allerede godt planlagt løft på digitalisering av virksomheten, med særlig vekt på utdanning og IT-sikkerhet. Dette er videreført i 2021, hvor resterende undervisningsrom og auditorium er oppgradert med utstyr for å kunne gi god kvalitet på hybrid fysisk-digital undervisning.

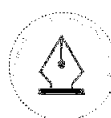
En oppgradering av UNIS sine nettsider er også igangsatt, som skal modernisere utseende og gjøre det enklere for studenter og andre å navigere rundt på nettsidene våre. Nettsidene skal videre ta hensyn til reglene om universell utforming og i større grad vise frem forskningen ved UNIS.

Til arealene UNIS leier i samskipnadens nye boligblokk på Elvesletta, er det iverksatt bestillinger for i underkant av kr 2 000 000 til utrustning av møbler og AV-utstyr. Det største arealet (netto 216 m²) er et studentlæringsområde, mens det andre arealet (netto 80 m²) vil være et prosjektrum for prosjekter med samfunnsrelevans i Longyearbyen.

Et annet satsningsområde for infrastruktur i 2021 har vært feltsikkerhet. Det er investert i en tråkkemaskin, som primært skal brukes til aktivitet rundt og transport til og fra UNIS sin feltstasjon som bygges opp i Svea. Videre er det investert i isbjørnsikkerhet ved oppgraderinger av våpenpark og mobile felthytter som kan trekkes rundt og benyttes som base i vintersesongen. I tillegg er bilparken fornyet med en pickup og det er investert i 30 el-sykler til bruk i og rundt Longyearbyen, Bjørndalen og Adventdalen.

I Forskningsparken er det gjennomført tiltak for gassdeteksjon og utbedret adgangskontroll på laboratoriene, samtidig som hovedinngangsdøren, med tilhørende adgangskontroll, har blitt skiftet ut.

Det siste satsingspunktet for investeringer i 2021 har vært vitenskapelig utstyr, hvor det til sammen er investert kr 3 150 000, innvilget til åtte søknader fra fagavdelingene.



This file is sealed with a digital signature.
The seal is a guarantee for the authenticity
of the document.

Document ID:
E80AA7CF0D5741D595A2A84DBB4D1143

Det frigjorte økonomiske handlingsrommet har både i 2020 og 2021 aktivt blitt utnyttet for å bidra til et fremoverlent UNIS, som nå står bedre rustet til å håndtere en ny normal, på en trygg og sikker måte, med høy kvalitet på digitalisering av utdanning, forskning og administrative tjenester.

Egenkapital og finansiell risiko

Pr 31.12.2021 er total egenkapital kr 60 236 235, hvilket utgjør 47 % av total balanse. UNIS har ved utgangen av 2021 også merverdier i forretningsbygg. Den finansielle risikoen ved UNIS anses som liten.

Kontantstrømmen viser en nedgang i netto kontantstrøm fra operasjonelle aktiviteter på kr -107 516 358, en økning i netto kontantstrøm fra investeringsaktiviteter på kr 131 909 801 og en nedgang i netto kontantstrøm for finansieringsaktiviteter på kr -10 809 796. Likviditetsbeholdningen har økt med kr 13 583 647 i perioden.

Fortsatt drift

Årsregnskapet er avlagt under forutsetning om fortsatt drift. Til grunn for vurderingen ligger overskuddet for 2021, tilfredsstillende egenkapital og budsjetterte aktiviteter for 2022.

Styre og generalforsamling

Det ble i 2021 avholdt fire styremøter, og én sak ble behandlet via sirkulasjon på epost. Alle styremøtene ble på grunn av koronasituasjonen avholdt digitalt via Microsoft Teams. I alt ble det behandlet 65 saker. UNIS tegner årlig felles styre- og ledelsesansvarsforsikring hos Gjensidige som gjelder for alle styremedlemmene og for administrerende direktør.

Generalforsamlingen ble avholdt i Oslo den 01.06.2021.

Undervisning og studentstatistikk

482 studenter tilbrakte kortere eller lengre tidsrom ved UNIS i 2021, fordelt på emnestudenter og gjestestudenter.

Koronarestriksjonene som ble innført i 2020 var fortsatt delvis gjeldende i 2021, og påvirket derfor aktiviteten også dette året. I vårsemesteret ble de aller fleste master- og ph.d.-emner avlyst, samtidig som maksimalt antall studenter i hvert emne ble satt til 80 % av normal kapasitet. I høstsemesteret var det ikke lagt restriksjoner på emner eller antall studenter.

60 % av studentene kom fra studieprogram ved norske universiteter, mens andelen norske statsborgere lå på 40 %. Dette er en økning i forhold til årene før pandemien. Diskrepansen mellom norske statsborgere og studenter fra norske universiteter skyldes utenlandske statsborgere som er tatt opp til ordinære studieprogrammer ved norske universiteter. UiT – Norges arktiske universitet er det norske universitetet som sender flest studenter til UNIS, mens den relative økningen har vært størst hos NTNU. Studenter fra 32 nasjoner var representert ved UNIS i 2021. Flest studenter kom, som nevnt, fra Norge (60 %), etterfulgt av studenter fra Tyskland (18 %) og Nederland (10 %).

Det ble i 2021 produsert 162 studentårsverk, som er en fin økning fra 97 årsverk i 2020, men fortsatt et stykke unna måltallet på 220 studentårsverk.



This file is sealed with a digital signature.
The seal is a guarantee for the authenticity
of the document.

Document ID:
E80AA7CF0D5741D595A2A84DBB4D1143

Resultatene fra avsluttende vurdering i emnene var jevnt over gode, med B som gjennomsnittskarakter. Strykprosenten er lav (1 %). Frafallet fra studiene er lavere i 2021 enn tidligere år.

UNIS hadde i 2021 et høyere antall kvalifiserte søkere til emnene enn noen gang tidligere. Bruken av allokerte kvoteplasser til de norske universitetene lå på 51 %, omtrent på linje med tidligere år.

UNIS hadde 29 ph.d.-kandidater i 2021, og det ble avholdt 7 disputaser.

UNIS holdt dekanmøte 13.-15. oktober i Longyearbyen. Det var deltagere fra NMBU, NORD, NTNU, UiA, UiB, UiO, UiS, UiT og representanter fra UNIS. Temaene var semesteropphold vs. intensivemner, bærekraftperspektiv i utdanning, oppfølging av polarforskningstrategien, samt nye satsninger på UNIS

Det åttende Learning Forum ble avholdt 5.-7. oktober og programmet inneholdt plenumsforedrag (digitalt og fysisk), workshops, posteresesjon og delesesjoner. Totalt 98 personer deltok i løpet av de 3 dagene, hvorav 10 studenter. 32 ansatte og studenter bidro med programopplegg. En ekstern deltagergruppe fra bioCEED og iEarth, sentre for fremragende utdanning, deltok og bidro med posters, workshops og presentasjon.

Arbeid med utdanningskvalitet og kvalitetsutvikling har stort fokus ved UNIS. Studiekvaliteten ansees å være god.

Forskning og faglige satsninger – eksternfinansiering

I tråd med UNIS sin strategi utvikles institusjonens mål og organisering for å styrke forskning. Institusjonelt har UNIS utviklet og implementert et nytt FoU-reglement, vedtatt av administrerende direktør 06.04.2021, og ansatt en forskningsleder i 50 prosent stilling fra 01.10.2021. Både reglement og aktiv forskningsledelse vil gi et større og mer tydelig fokus på forskning, ikke bare ved at forskningsinitiativ kan samles, bedre koordineres og følges opp, men også ved at prosessene blir tydeligere, det juridiske grunnlaget sikret og totalkostnadene kan budsjetteres. 22.-23. november ble UNIS sine første Forskningsdager avholdt, med totalt 70 deltakere. Dette gav et godt overblikk over pågående aktiviteter, bevilgningsmuligheter og videre utvikling av *open access* av forskningsdata.

I løpet av 2021 har UNIS fått finansiering til flere små og store forskningsprosjekter. Avdeling for Arktisk Biologi (AB) er største partner på et nytt prosjekt finansiert av Norges Forskningsråd (NFR), ledet av UiB (*Terra – Thaying permafrost in the High Arctic: Understanding climate, herbivore and belowground feedbacks*), som skal studere klimaet, planteetere og prosessene som finner sted under overflaten når permafrosten tiner. AB har også gått inn som tredjepart under SIOS på det EU-/H2020-finansierte prosjektet ENVRI FAIR, hvor arbeidet går ut på å gjøre innsamlet data mer «FAIR» (*Findable, Accessible, Interoperable og Reuseable*).

På avdeling for Arktisk Geolog (AG) har UNIS sitt første internfinansierte *strategiske pilotprosjekt* (SPP) om utvikling av et permafrost- og meteorologisk responssystem for klimaendringer i arktiske samfunn, kalt *Perma Meteo Community*, kommet i gang. UNIS skal finansiere 6 millioner over 3 år, og har i tillegg blitt fornyet med en ph.d.-stilling. Fra NFR har AG fått midler til videreutvikling av Svalbox-prosjektet, som i likhet med ENVRI FAIR handler om å gjøre eksisterende data fra Svalbard tilgjengelige, men med et spesielt fokus på geovitenskapelig data i Svalbox-portalen.



This file is sealed with a digital signature.
The seal is a guarantee for the authenticity
of the document.

Document ID:
E80AA7CF0D5741D595A2A84DBB4D1143

Med ansettelsen av ny førsteamanuensis i fjernmåling har avdeling for Arktisk Geofysikk (AGF) formelt fått overført flere oppgaver fra Meteorologisk institutt i det ESA-finansierte *Climate Change Initiative*. På *Birkelandsenteret for fremragende forskning* ansatte UNIS i løpet av 2021 den siste finansierte stillingen (postdoktor), samt en egenfinansiert ph.d.-stilling. En workshop om rom- og atmosfærisk fysikk, som skal søke å finne en løsning for fremtidens atmosfæriske radarmålinger på Svalbard om EISCAT Svalbard tas ut av drift om ti års tid, har fått finansiering av NFR, og skal avholdes i 2022.

Avdeling for Arktisk Teknologi (AT) har startet en intern satsning på fornybar energi. I løpet av et års tid er både en professorstilling innenfor arktisk energi og to ph.d.-stillinger, med fokus på henholdsvis vind- og solenergi i Arktis, blitt besatt på avdelingen. Sammen med investeringer i utstyr på rundt en million bygges kompetanse og et forskningsmiljø som kan generere ytterligere prosjektaktivitet og -finansiering i årene som kommer.

Av andre store og viktige prosjekter som UNIS er involvert i kan disse trekkes frem: AB har en sentral rolle i den marine prøvetakingen på Svalbard i EU-/H2020-prosjektet *FACE IT (The future of Arctic coastal ecosystems – Identifying transitions in fjord systems and adjacent coastal areas)*, hvor en egenfinansiert ph.d.-stilling ble ansatt i 2021 og en finansiert postdoktor skal ansettes i 2022. Både AB og AGF er tungt engasjert i *Arven etter Nansen*, og jobber mye med oppgaver innenfor marinbiologi, dataforvaltning og oseanografi. AG og AGF er godt i gang med *iEarth (Centre for Integrated Earth System Education)*, et SFU ledet av UiB, som også inneholder en betydelig forskningskomponent. På *ARCT-RISK*, et NTNU-ledet prosjekt om risikostyring av klimadrevne naturfarer (*Risk governance, early warning and climate change adaptation in the Arctic*), har UNIS i løpet av 2021 tilsatt en egenfinansiert ph.d.-stilling og både en postdoktor og en forsker på prosjektfinansiering.

Totalt endte inntekten for de eksterntfinansierte prosjektene i 2021 på ca. kr 40 200 000.

Til slutt nevnes to større øvrige satsninger: *SIOS (Svalbard Integrated Arctic Earth Observing System)*, som gjennom SIOS Svalbard AS fra 2017 har vært organisert som et datterselskap av UNIS, og har som hovedoppgave å koordinere og videreutvikle en internasjonal forskningsinfrastruktur for å utforske regionale effekter av klimaendringer. Total omsetning i SIOS Svalbard AS var i 2021 på kr 33 100 000. *Arctic Safety Centre (ASC)* fikk for 2021 en bevilgning fra Nærings- og fiskeridepartementet på kr 1 000 000 for å bidra til økt kompetanse om bærekraftig og trygg aktivitet i Arktis. Midlene har blitt anvendt til konseptutvikling for et ASC-kunnskapssenter, videre utvikling av praktiske sikkerhetskurs for næringslivet og digital formidling av Arktisk sikkerhetskompetanse gjennom blant annet webinarer.

Selv om også året som har gått har vært preget av korona, så har det ikke fått like store konsekvenser som i 2020. Uten at det er konkretisert eller kvantifisert, har både feltkampanjer og forskningstokt blitt påvirket, utsatt eller kansellert i 2021. Arbeidssituasjonen med hjemmekontor har vært krevende for mange, og begrenset mobilitet som følge av reiserestriksjoner har ført til at mange har mistet tilgang til felt og laboratorier. Likevel har UNIS definitivt hatt en fordel av nærheten til felt og generelt lavt smittetrykk, slik at situasjonen trolig har vært bedre her enn mange andre steder i landet.



This file is sealed with a digital signature.
The seal is a guarantee for the authenticity
of the document.

Document ID:
E80AA7CF0D5741D595A2A84DBB4D1143

Formidling og besøk 2021

Det årlige Svalbardseminaret, som arrangeres sammen med Norsk Polarinstitutt og Sysselmesteren på Svalbard, gikk for første gang kun som digitalt seminar. Det var såpass populært for folk som bor på fastlandet eller i utlandet at en hybrid løsning antagelig vil bli permanent i årene som kommer. Svalbardkurset, som ble avlyst i 2020, ble gjennomført med stor suksess, i samarbeid med NTNU og Norsk Polarinstitutt.

I 2021 har det vært omtaler av UNIS i ca. 140 oppslag i nasjonal og internasjonal media. Oppslag om funn av antidepressiva i krepsdyr på Svalbard, observasjon av en rom-orkan for første gang, alternative energikilder i form av solkraftverk og utnyttelse av bergvarme samt forbedret lokal værvarsling var noen av sakene som fikk spredning i media.

Personell, likestilling og diskriminering

Personell

Ved utgangen av 2021 besto den vitenskapelige staben ved UNIS av 13 professorer, 12 førsteamanuenser, 5 forskere, 10 postdoktorer, 20 stipendiater, 1 vitenskapelig assistent og 50 ansatte med professor II- og førsteamanuensis II-tilknytning. Teknisk-administrativ stab utgjorde 44 ansatte.

Kvinneandelen utgjorde ved årsskiftet 40 % av den vitenskapelige staben og 45 % av den teknisk-administrative staben (41 % av total stab). 5 av 11 medlemmer av styret var kvinner, mens ledergruppen bestod av 2 kvinner av 8 medlemmer. I øvrige interne utvalg og komiteer var kvinneandelen mellom 33 % og 67 %.

UNIS sin særegenhet gjør at postdoktorer, stipendiater, forskerstillinger og ansatte med professor II- og førsteamanuensis II-tilknytning kan defineres som enten midlertidige ansatte eller faste ansatte. I oversikten fremlagt her legges de nevnte stillingskategoriene til gruppen faste ansatte, for bedre å vise den reelle gruppen med midlertidige ansatte ved UNIS som ikke er et resultat av vår særegenhet. Tilsvarende legges ikke personer i professor II- og førsteamanuensis II-stillinger til gruppen deltidsstillinger, men rapporteres som heltid.

Av 155 ansatte ved årsskiftet er det 4 kvinner og 5 menn i midlertidige stillinger, mens det er 3 kvinner og 2 menn i reduserte stillingsprosjenter. Ingen ansatte ved UNIS arbeider ufrivillig deltid.

UNIS har i løpet av 2021 hatt 3 ansatte i foreldrepermisjon, 1 kvinne og 2 menn. Samlet uttak av foreldrepermisjon var 44,4 arbeidsuker.

Til de lokale lønnsforhandlingene høsten 2021 ble det foretatt en kartlegging av lønns situasjonen ved UNIS. Kartleggingen skulle danne et overordnet bilde av lønnsbildet ved UNIS, og avdekke eventuelle ulikheter og forskjeller mellom kjønn i de ulike stillingskategoriene. Arbeidsgiver har ved lokale lønnsforhandlinger både et spesielt fokus på å jevne ut forskjeller som ikke kan begrunnes med annet enn en form for diskriminering, og på at lønn skal vurderes særskilt for ansatte som ikke har hatt lønnsutvikling siste 5 år.

I alt 149 ansatte var inkludert i kartleggingen, hvorav 39 i teknisk-administrative stillinger og 105 i vitenskapelige stillinger. 5 personer er av ulike grunner holdt utenfor disse to ansatte-kategoriene. Av



This file is sealed with a digital signature.
The seal is a guarantee for the authenticity
of the document.

Document ID:
E80AA7CF0D5741D595A2A84DBB4D1143

de 149 ansatte var det 60 kvinner og 89 menn (1 kvinne og 4 menn blant de 5 ikke-kategoriserte ansatte). Siden det totale antallet ansatte er relativt lavt, men UNIS likevel har ansatte i stort sett alle de samme stillingskategoriene som det et fastlandsuniversitet har, vil det i enkelte stillingskategorier være så få ansatte at selv relativt lik lønn potensielt vil kunne gi utslag i lønnskartleggingen.

Kartleggingen viser at kvinner i teknisk-administrative stillinger i gjennomsnitt ligger 1,2 lønnstrinn under menn (tilsvarende 98,9 % av mennenes lønn), mens kvinnene i vitenskapelige stillinger i gjennomsnitt ligger 1,9 lønnstrinn under menn (tilsvarende 97,1 % av mennenes lønn).

Kategoriene teknisk-administrative ansatte og vitenskapelig ansatte er paraplybegrep som begge består av flere underkategorier ansatte. Innenfor disse underkategoriene varierer lønnsforskjeller mellom kvinner og menn fra at kvinner er 6,0 lønnstrinn over (110,0 % av mennenes lønn) til 2,4 lønnstrinn under (96,1 % av mennenes lønn).

Likestilling og diskriminering

Svalbard er ikke et livsløpssamfunn og det reflekteres i befolkningen og de ansatte på UNIS. Universitets- og høyskolesektoren, som UNIS tilhører, er en internasjonal sektor, så UNIS har en naturlig høy grad av internasjonale ansatte (ca. 46 %). I 2021 startet UNIS å tilby norsk kurs til sine ansatte som fremmer et inkluderende arbeids- og nærmiljø, samt karriereutvikling.

Administrasjonsspråket på UNIS er norsk, mens all undervisning foregår på engelsk. Plasseringen på Svalbard, og forutsetningene om bruk av naturen som feltlaboratorium, legger enkelte føringer og krav til personlige egenskaper for visse typer stillinger.

UNIS sin likestillingspolitikk er forankret i selskapets strategi (*Strategy 2025*). I delmål 3, om *Human resources in a dynamic organization*, er ansatte og studenter beskrevet som UNIS sine viktigste ressurser, og en naturlig målformulering, nr. 18, er her at alle ansatte skal likebehandles. Likestilling og mangfold er videre også implementert i selskapets interne retningslinjer og rutiner, og inngår som en naturlig del av måten UNIS jobber på. UNIS har inngått en avtale om inkluderende arbeidsliv hvor det overordnede målet er å skape et arbeidsliv med plass til alle. UNIS har også inngått en samarbeidsavtale med Longyearbyen sykehus (UNN), hvor Bedriftshelsetjenesten (BHT) bistår arbeidsgiver, ansatte, arbeidsmiljøutvalget og verneombud med å skape sunne og trygge arbeidsforhold.

Det generelle arbeidet følges opp i ATO-møter (møter med arbeidstakerorganisasjonene) og AMU (Arbeidsmiljøutvalget) i samråd med lokale arbeidstakerorganisasjoner. De tillitsvalgte (arbeidstagerorganisasjonene) og ansettelsesutvalget har månedlige møter, mens arbeidsmiljøutvalget normalt møtes to ganger hvert halvår.

UNIS har et kontinuerlig fokus på kjønn og mangfold i rekrutterings- og ansettelsesprosesser som aktiveres gjennom vårt ansettelsesreglement. Stillingsutlysninger skal blant annet utformes med sikte på å rekruttere søkere av begge kjønn og vi har krav om at begge kjønn skal være representert i bedømmelseskomiteer. Generelt er ansettelsesprosessen nøye beskrevet i selskapets ansettelsesreglement, og et eget ansettelsesutvalg gjennomgår ansettelsesprosessene for å påse at de er behandlet og gjennomført i overensstemmelse med reglementet.

Videre foretar UNIS jevnlig kartlegginger av psykososialt arbeidsmiljø, herunder arbeidsmiljøundersøkelser og årlige medarbeidersamtaler. Forrige arbeidsmiljøundersøkelse ble



This file is sealed with a digital signature.
The seal is a guarantee for the authenticity
of the document.

Document ID:
E80AA7CF0D5741D595A2A84DBB4D1143

gjennomført i oktober 2019 og en konkret tiltaksplan ble i samråd med arbeidstakerorganisasjonene utviklet og implementert i 2021. Neste undersøkelse er planlagt høsten 2022.

I henhold til UNIS sine etiske retningslinjer, aktivert via UNIS sitt personalreglement, aksepteres ingen form for trakassering, diskriminering eller annen utilbørlig atferd ovenfor kollegaer eller andre man forholder seg til som UNIS-ansatt. Ingen skal diskrimineres ved ansettelse, opplæring og forfremmelse på grunnlag av kjønn, sosial opprinnelse, etnisitet, politiske oppfatninger eller andre forhold. Det er også egne retningslinjer for undervisnings- og veiledningsforhold. UNIS har i tillegg utarbeidet egne varslingsrutiner i samråd med arbeidstakerorganisasjonene og vernelinjen, med tilhørende system for varsling hvor ansatte og studenter kan melde alt av avvik, varsle og gi ros.

I tillegg til å ha lovpålagt hovedverneombud, har UNIS dedikerte verneombud for 1) klasserom og kontorer, 2) laboratorium og 3) felt og lager.

Compliance-prosjektet

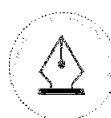
Compliance-prosjektet ved UNIS, som har til hensikt å sikre regeletterlevelse, pågikk igjennom 2021. Prosjektet er kategorisert innen seks områder: 1) Forskning, 2) HR, 3) HMS, 4) Personvern, 5) Virksomhetsstyring og 6) Utdanning med tilhørende underprosjekter.

I 2021 ble følgende delprosjekter ferdigstilt:

- Reglement for forsknings- og utviklingsprosjekter ved UNIS (prosjektreglementet).
- Retningslinjer for behandling av saker om mulig brudd på anerkjente forskningsetiske normer ved UNIS.
- UNIS har utnevnt et Redelighetsutvalg som skal behandle saker om mulig brudd på anerkjente forskningsetiske normer ved UNIS.
- Revisjon av varslingsrutiner og system for varsling.
- Lovpålagt HMS-kurs for ledere.

Følgende delprosjekter har hatt god fremgang i 2021:

- Arbeidet med personvern/GDPR består av to faser: 1) kartlegging av dagens behandling og 2) implementering av tiltak og annet etterfølgende arbeid. En stor del av kartleggingsarbeidet ble utført i 2021, mens arbeidet med planlegging av tiltak og implementering av tiltak ble påbegynt.
- Arbeidet med lokal lønnspolitikk for UNIS er i sluttfasen.
- En skriftlig redegjørelse for juridiske rammer for virksomheten er under utarbeidelse av ekstern juridisk part på bestilling fra UNIS.
- Arbeidet med et nytt innkjøpsreglement.
- Arbeidet med et politikkdokument som overordnet beskriver kvalitetssikringssystemet for HMS pågår.



This file is sealed with a digital signature.
The seal is a guarantee for the authenticity
of the document.

Document ID:
E80AA7CF0D5741D595A2A84DBB4D1143

Helse, miljø og sikkerhet

Arbeidsmiljø (indre miljø)

Sykefravær

Sykefraværet ved UNIS var i 2021 på 1,8 %. Dette er lavt, og på nivå med hvordan det har vært tidligere år. Det er imidlertid grunn til å anta at bruk av hjemmekontor skjuler en del sykefravær. Det er trolig også noe underrapportering av sykefravær, primært fra vitenskapelig ansatte. Alle ansatte ved UNIS har tilbud om arbeidsrelatert helseundersøkelse som ledd i vårt samarbeid med bedriftshelsetjenesten (BHT). BHT rapporterer at det har vært flere ansatte enn tidligere som har tatt kontakt for å få hjelp til både fysiske og psykososiale utfordringer. De fleste av disse utfordringene er knyttet til effekten av covid-19 og også bruk av hjemmekontor.

Pandemi og effekt av denne

Det er stor forskjell i hvor stor grad koronasituasjonen har påvirket arbeidsmiljøet negativt for den enkelte ansatte. Faktorer som nasjonalitet, lokalt nettverk, type arbeidsoppgaver, behov for å reise og behov for veiledning har vært viktige. For de fleste ansatte innen de teknisk-administrative avdelingene har det vært mulig, og nødvendig, å være fysisk til stede på jobb. For mange vitenskapelig ansatte har hjemmekontor vært normen og fraværet av fysisk samvær med kollegaer har åpenbart vært krevende. UNIS har forsøkt å følge opp hver enkelt ansatt med spesielle behov gjennom året for å sikre at alle kommer seg gjennom pandemien uten skadevirkninger. Særlig psykososiale utfordringer og reiseproblematikk har ført til stort arbeidspress på HR-funksjonen.

UNIS gjennomførte senhøst 2021 en undersøkelse blant studenter og ansatte som ledd i en evaluering av hvordan institusjonen har håndtert pandemien som ga flere læringspunkter.

Psykososialt arbeidsmiljø

Det er i 2021 behandlet én varslings sak knyttet til psykososialt arbeidsmiljø. Saken ble fulgt opp av UNIS sin interne varslingsgruppe før det ble gjennomført en ekstern faktaundersøkelse og rettslig vurdering av saken. Konklusjonen fra den eksterne undersøkelsen var at det ikke ble funnet kritikkverdige forhold i arbeidsmiljølovens forstand.

Avviksrapportering

Det er registrert 23 avvik gjennom året. Avvikene spenner fra hendelser knyttet til trivielle arbeidsmiljøfaktorer til forhold direkte knyttet til personsikkerhet med potensial for betydelig skade. De tre alvorligste avvikene som ble registrert og behandlet var vådeskudd knyttet til våpenhåndtering i felt, lekkasje i gassanlegg på lab, samt hendelse knyttet til heising av lett båt om bord i fartøy. Det ble gjennomført ekstern gransking av hendelsen på lab og anbefalinger og tiltak er blitt jobbet med gjennom hele året.

Samtlige avvik ved UNIS rapporteres til Ledergruppe, Arbeidsmiljøutvalg og til Styret.

UNIS hadde ikke et hovedverneombud (HVO) i november og desember 2021, etter at HVO sa opp sin hovedstilling ved UNIS. Alle verneombud ved UNIS har blitt invitert til Arbeidsmiljøutvalgets møter i fravær av HVO.



This file is sealed with a digital signature.
The seal is a guarantee for the authenticity
of the document.

Document ID:
E80AA7CF0D5741D595A2A84DBB4D1143

Sikkerhet

Feltsikkerhet

Personersikkerhet ved gjennomføring av feltarbeid er høyt prioritert ved UNIS. Studenter og ansatte skal ha god kompetanse til å kunne gjennomføre eget feltarbeid og til å kunne ta vare på seg selv og andre under krevende forhold. Kvalitetssikring av alle sider av feltarbeidet starter tidlig i planleggingsfasen og følges opp gjennom hele feltarbeidets varighet. Evaluering av sikkerhetsfaktorer under feltarbeid gjennomføres systematisk og erfaringer innarbeides i planverk.

Det er gjennomført 125 forskjellige sikkerhetskurs og seminarer i løpet av året. Til sammen 867 personer deltok på disse kursene. Læringsmål og innhold i sikkerhetskurs er et resultat av risikoanalyser med påfølgende operasjonsprosedyrer som stadig utvikles i tråd med den læring og de erfaringer vi høster gjennom feltarbeidet.

Laboratoriesikkerhet

Det gjennomføres spesialtilpasset sikkerhetsopplæring for studenter og ansatte som skal jobbe på laboratorier. Det gjennomføres videre risikovurderinger av det spesifikke arbeidssted, kjemikalier og arbeidsmetodikk. Eco Online brukes som kjemikalieregister ved UNIS. Arbeidet med forbedringer av anlegg og prosedyrer på laboratorier skal fortsatte videre i 2022.

Informasjonssikkerhet

Nasjonal sikkerhetsmyndighet (NSM) ble engasjert for å gjennomgå sikkerheten ved UNIS, som resulterte i en liste med anbefalte tiltak. Ut fra denne listen har vi laget en plan for iverksetting og gjennomføring av tiltak.

Naturmiljø (ytre miljø)

Klimaendringer og effekt av disse

Det høyarktiske naturmiljøet har alltid vært krevende å bo og arbeide i. Klimaendringene fører imidlertid til omfattende og raske endringer som krever rask tilpasning og nye operasjonsprosedyrer. Det er, i mange sammenhenger, ikke nok å basere aktivitet i naturmiljøet på historiske kunnskaper og erfaringer.

UNIS samarbeider tett med den lokale forvaltningen både hos Sysselmesteren på Svalbard og Longyearbyen Lokalstyre for å finne gode løsninger, særlig knyttet til UNIS sin aktivitet i felt. UNIS har i løpet av 2021 videreutviklet samarbeidet knyttet til innsamling av snø-data som brukes i utarbeidelse av lokalt skredvarsel for Longyeardalen og Nordenskiöld Land.

UNIS sin påvirkning på ytre miljø

UNIS sitt interne regelverk forholder seg til målformuleringene fra Svalbardmiljøloven som tilsier at ved konflikt mellom aktivitet og miljø, skal miljøhensyn veie tyngst. Mulig negativ miljøpåvirkning blir evaluert, på lik linje som personsikkerhet, ved alt feltarbeid.

Registrering av avtrykk

UNIS registrerer all feltaktivitet. Registreringen gir oss detaljerte og verdifulle data på hvor mange personer vi har hatt i felt, i hvilket område, over hvor lang tid og med hvilket transportmiddel. Type feltarbeid, maskiner, instrumenter og eventuell bruk av skadelige stoffer blir også registrert.



This file is sealed with a digital signature.
The seal is a guarantee for the authenticity
of the document.

Document ID:
E80AA7CF0D5741D595A2A84DBB4D1143



Beregning og minimering av avtrykk

UNIS vil bruke de grunndataene vi har, fra mange år tilbake, til å beskrive så detaljert som mulig det faktiske, negative miljøavtrykket vår virksomhet representerer. Det er videre ambisjonen å kunne beregne det negative fotavtrykket i form av CO₂-utslipp og fysisk påvirkning for alt feltarbeid. Dette vil gi oss ytterligere et verktøy for å kunne minimere det negative fotavtrykket.

UNIS representerer med sin virksomhet en viss negativ påvirkning på naturmiljøet. Tall for 2018 og 2019 (før pandemien) viser som eksempel henholdsvis 8 675 og 6 340 persondager i felt. Basert på det vi har klart å fremdrive av tallgrunnlag og dokumentasjon genererte vi for 2018 og 2019 utslipp av henholdsvis 3 861 og 3 851 tonn CO₂.

UNIS har i 2021 startet arbeidet med å etablere en grønn strategi der målet i første omgang er å sette klare målformuleringer på hvordan vi skal kartlegge og deretter redusere fotavtrykket. Det arbeides aktivt og målbevisst, både på strategisk og operasjonelt nivå, for å minimalisere fotavtrykket.

UNIS kjenner ikke til at vi i løpet av 2021 har hatt aktivitet som har generert punktutslipp av skadelige stoffer eller at vi på annen måte har hatt aktivitet som har resultert i spesifikk negativ belastning, utover det vanlig drift tilsier.



This file is sealed with a digital signature.
The seal is a guarantee for the authenticity
of the document.

Document ID:
E80AA7CF0D5741D595A2A84DBB4D1143



Longyearbyen, 16. mars 2022

Morten Hald
styrets leder

Nina Frisak
styrets nestleder

Robert Bjerknes
styremedlem

Brit Lisa Skjelkvåle
styremedlem

Øyvind W. Gregersen
styremedlem

Siri Kalvig
styremedlem

Stein-Ove S. Johannessen
styremedlem

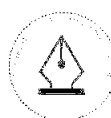
Marius O. Jonassen
styremedlem

Elise Strømseng
styremedlem

Nina Kristine Eriksen
styremedlem

Sebastian D. Junker Andersen
styremedlem

Jøran Idar Moen
administrerende direktør



This file is sealed with a digital signature.
The seal is a guarantee for the authenticity
of the document.

Document ID:
E80AA7CF0D5741D595A2A84DBB4D1143



Til generalforsamlingen i Universitetscenteret på Svalbard AS

Uavhengig revisors beretning

Konklusjon

Vi har revidert Universitetscenteret på Svalbard AS' årsregnskap, som består av:

- selskapsregnskapet, som består av balanse per 31. desember 2021, resultatregnskap og kontantstrømoppstilling for regnskapsåret avsluttet per denne datoen og noter til årsregnskapet, herunder et sammendrag av viktige regnskapsprinsipper, og
- konsernregnskapet, som består av balanse per 31. desember 2021, resultatregnskap og kontantstrømoppstilling for regnskapsåret avsluttet per denne datoen og noter til årsregnskapet, herunder et sammendrag av viktige regnskapsprinsipper.

Etter vår mening

- oppfyller årsregnskapet gjeldende lovkrav,
- gir selskapsregnskapet et rettviseende bilde av selskapets finansielle stilling per 31. desember 2021 og av dets resultater og kontantstrømmer for regnskapsåret avsluttet per denne datoen i samsvar med regnskapslovens regler og god regnskapsskikk i Norge, og
- gir konsernregnskapet et rettviseende bilde av konsernets finansielle stilling per 31. desember 2021 og av dets resultater og kontantstrømmer for regnskapsåret avsluttet per denne datoen i samsvar med regnskapslovens regler og god regnskapsskikk i Norge.

Grunnlag for konklusjonen

Vi har gjennomført revisjonen i samsvar med de internasjonale revisjonsstandardene International Standards on Auditing (ISA-ene). Våre oppgaver og plikter i henhold til disse standardene er beskrevet nedenfor under *Revisors oppgaver og plikter ved revisjonen av årsregnskapet*. Vi er uavhengige av selskapet og konsernet slik det kreves i lov, forskrift og International Code of Ethics for Professional Accountants (inkludert internasjonale uavhengighetsstandarder) utstedt av the International Ethics Standards Board for Accountants (IESBA-reglene), og vi har overholdt våre øvrige etiske forpliktelser i samsvar med disse kravene. Innhentet revisjonsbevis er etter vår vurdering tilstrekkelig og hensiktsmessig som grunnlag for vår konklusjon.

Øvrig informasjon

Styret og daglig leder (ledelsen) er ansvarlige for informasjonen i årsberetningen. Øvrig informasjon omfatter informasjon i årsrapporten bortsett fra årsregnskapet og den tilhørende revisjonsberetningen. Vår konklusjon om årsregnskapet ovenfor dekker ikke informasjonen i årsberetningen.

I forbindelse med revisjonen av årsregnskapet er det vår oppgave å lese årsberetningen. Formålet er å vurdere hvorvidt det foreligger vesentlig inkonsistens mellom årsberetningen og årsregnskapet og den kunnskap vi har opparbeidet oss under revisjonen av årsregnskapet, eller hvorvidt informasjon i

PricewaterhouseCoopers AS, Muségata 1, Postboks 6128, NO-9291 Tromsø
T: 02316, org. no.: 987 009 713 MVA, www.pwc.no
Statsautoriserte revisorer, medlemmer av Den norske Revisorforening og autorisert regnskapsførerselskap

Uavhengig revisors beretning - Universitetscenteret på Svalbard AS



årsberetningen ellers fremstår som vesentlig feil. Vi har plikt til å rapportere dersom årsberetningen fremstår som vesentlig feil. Vi har ingenting å rapportere i så henseende.

Basert på kunnskapen vi har opparbeidet oss i revisjonen, mener vi at årsberetningen

- er konsistent med årsregnskapet og
- inneholder de opplysninger som skal gis i henhold til gjeldende lovkrav.

Ledelsens ansvar for årsregnskapet

Ledelsen er ansvarlig for å utarbeide årsregnskapet og for at det gir et rettviseende bilde i samsvar med regnskapslovens regler og god regnskapsskikk i Norge. Ledelsen er også ansvarlig for slik intern kontroll som den finner nødvendig for å kunne utarbeide et årsregnskap som ikke inneholder vesentlig feilinformasjon, verken som følge av misligheter eller utilsiktede feil.

Ved utarbeidelsen av årsregnskapet er ledelsen ansvarlig for å ta standpunkt til selskapets og konsernets evne til fortsatt drift og opplyse om forhold av betydning for fortsatt drift. Forutsetningen om fortsatt drift skal legges til grunn for årsregnskapet så lenge det ikke er sannsynlig at virksomheten vil bli avvirket.

Revisors oppgaver og plikter ved revisjonen av årsregnskapet

Vårt mål er å oppnå betryggende sikkerhet for at årsregnskapet som helhet ikke inneholder vesentlig feilinformasjon, verken som følge av misligheter eller utilsiktede feil, og å avgi en revisjonsberetning som inneholder vår konklusjon. Betryggende sikkerhet er en høy grad av sikkerhet, men ingen garanti for at en revisjon utført i samsvar med ISA-ene, alltid vil avdekke vesentlig feilinformasjon som eksisterer. Feilinformasjon kan oppstå som følge av misligheter eller utilsiktede feil. Feilinformasjon blir vurdert som vesentlig dersom den enkeltvis eller samlet med rimelighet kan forventes å påvirke økonomiske beslutninger som brukerne foretar basert på årsregnskapet.

For videre beskrivelse av revisors oppgaver og plikter vises det til:
<https://revisorforeningen.no/revisjonsberetninger>

Tromsø, 16. mars 2022
PricewaterhouseCoopers AS

Ørjan Renø
Statsautorisert revisor
(elektronisk signert)



 Securely signed with Brevio

Revisjonsberetning

Signers:

Name	Method	Date
Renø, Ørjan	BANKID	2022-03-16 22:50

This document package contains:

- Closing page (this page)
- The original document(s)
- The electronic signatures. These are not visible in the document, but are electronically integrated.



This file is sealed with a digital signature.
The seal is a guarantee for the authenticity
of the document.