



ÅRSREGNSKAPET FOR REGNSKAPSÅRET 2025 - GENERELL INFORMASJON

Enheten

Organisasjonsnummer: 980 750 779
Organisasjonsform: Aksjeselskap
Foretaksnavn: FAIR PLAY CENTER AS
Forretningsadresse: Tollbodgaten 22
3111 TØNSBERG

Regnskapsår

Årsregnskapets periode: 01.01.2025 - 31.12.2025

Konsern

Morselskap i konsern: Nei

Regnskapsregler

Regler for små foretak benyttet: Ja
Benyttet ved utarbeidelsen av årsregnskapet til selskapet: Regnskapslovens alminnelige regler

Årsregnskapet fastsatt av kompetent organ

Bekreftet av representant for selskapet: Steinar Krüger
Dato for fastsettelse av årsregnskapet: 05.03.2026

Grunnlag for avgivelse

År 2025: Årsregnskapet er elektronisk innlevert
År 2024: Tall er hentet fra elektronisk innlevert årsregnskap fra 2025

Det er ikke krav til at årsregnskapet m.v. som sendes til Regnskapsregisteret er undertegnet. Kontrollen på at dette er utført ligger hos revisor/enhetens øverste organ. Sikkerheten ivaretas ved at innsender har rolle/rettighet for innsending av årsregnskapet via Altinn, og ved at det bekreftes at årsregnskapet er fastsatt av kompetent organ.

Brønnøysundregistrene, 08.05.2026



Resultatregnskap

Beløp i: NOK	Note	2025	2024
RESULTATREGNSKAP			
Inntekter			
Salgsinntekt		10 548	
Leieinntekter		572 171	537 236
Sum inntekter		582 719	537 236
Kostnader			
Lønnskostnad	3		
Avskrivning	4	205 883	205 883
Nedskrivning av varige driftsmidler og immaterielle eiendeler	4		
Annen driftskostnad		141 817	144 464
Sum kostnader		347 700	350 347
Driftsresultat		235 019	186 889
Annen rentekostnad		735 429	810 097
Sum finanskostnader		735 429	810 097
Netto finans		-735 429	-810 097
Resultat før skattekostnad		-500 410	-623 208
Skattekostnad på ordinært resultat	5	-110 090	-137 106
Årsresultat		-390 320	-486 102
Årsresultat etter minoritetsinteresser		-390 320	-486 102
Totalresultat		-390 320	-486 102
Overføringer og disponeringer			
Overført fra fond for vurderingsforskjeller	6		
Konsernbidrag	6		
Avgitt konsernbidrag	6		
Udekket tap	6	-390 320	-486 102
Avsatt til annen egenkapital	6		
Overført til/fra annen innskutt egenkapital	6		



Resultatregnskap

Beløp i: NOK	Note	2025	2024
Sum overføringer og disponeringer		-390 320	-486 102



Balanse

Beløp i: NOK	Note	2025	2024
BALANSE - EIENDELER			
Anleggsmidler			
Immaterielle eiendeler			
Utsatt skattefordel	5	534 689	598 686
Sum immaterielle eiendeler		534 689	598 686
Varige driftsmidler			
Tomter, bygninger og annen fast eiendom	4	9 781 160	9 987 043
Maskiner og anlegg	4		
Skip og flytende installasjoner	4		
Driftsløsøre, inventar, verktøy, kontormaskiner	4		
Sum varige driftsmidler		9 781 160	9 987 043
Finansielle anleggsmidler			
Lån til foretak i samme konsern	7		
Sum anleggsmidler		10 315 849	10 585 729
Omløpsmidler			
Varer			
Fordringer			
Andre kortsiktige fordringer		5 765	5 165
Konsernfordringer	7	4 891 305	5 023 570
Sum fordringer		4 897 070	5 028 735
Bankinnskudd, kontanter og lignende			
Bankinnskudd, kontanter o.l.		24 615	99 521
Sum bankinnskudd, kontanter og lignende		24 615	99 521
Sum omløpsmidler		4 921 685	5 128 256
SUM EIENDELER		15 237 534	15 713 985

BALANSE - EGENKAPITAL OG GJELD



Balanse

Beløp i: NOK	Note	2025	2024
Egenkapital			
Innskutt egenkapital			
Aksjekapital	6, 8	500 000	500 000
Overkurs	6		
Annen innskutt egenkapital	6	2 752 390	2 525 492
Sum innskutt egenkapital		3 252 390	3 025 492
Opptjent egenkapital			
Annen egenkapital	6		
Udekket tap	6		
Sum egenkapital		3 252 390	3 025 492
Gjeld			
Langsiktig gjeld			
Utsatt skatt	5		
Annen langsiktig gjeld			
Konvertible lån	9		
Obligasjonslån	9		
Gjeld til kredittinstitusjoner	9	11 812 000	12 487 000
Øvrig langsiktig gjeld	7, 9		
Sum annen langsiktig gjeld		11 812 000	12 487 000
Sum langsiktig gjeld		11 812 000	12 487 000
Kortsiktig gjeld			
Konvertible lån	7		
Leverandørgjeld			18 050
Betalbar skatt	5		
Skyldige offentlige avgifter		5 055	7 594
Kortsiktig konserngjeld	7		
Annen kortsiktig gjeld		168 089	175 849
Sum kortsiktig gjeld		173 144	201 493
Sum gjeld		11 985 144	12 688 493
SUM EGENKAPITAL OG GJELD		15 237 534	15 713 985



Balanse

Beløp i: NOK	Note	2025	2024
POSTER UTENOM BALANSEN			
Garantistillelser	9		
Pantstillelser	9		



Brønnøysundregistrene

ÅRSREGNSKAP FOR REGNSKAPSÅRET 2025 - GENERELL INFORMASJON

Journalnummer: 2026 378313

Virksomheten

Organisasjonsnummer: 980 750 779
Organisasjonsform: Aksjeselskap
Foretaksnavn: FAIR PLAY CENTER AS
Forretningsadresse: Tollbodgaten 22
3111 TØNSBERG

Regnskapsår

Årsregnskapets periode: 01.01.2025 - 31.12.2025

Konsern

Morselskap i konsern: Nei

Regnskapsregler

Regler for små foretak benyttet: Ja
Benyttet ved utarbeidelsen av
årsregnskapet: Regnskapslovens alminnelige regler

Årsregnskapet fastsatt av kompetent organ

Bekreftet av: Steinar Krüger
Dato for fastsettelse av årsregnskapet: 05.03.2026

Grunnlag for avgivelse

År 2025: Årsregnskap er elektronisk innlevert.
År 2024: Tall er hentet fra elektronisk innlevert årsregnskap fra 2025.

Virksomheten sitt øverste organ er ansvarlig for at årsregnskapet er signert. Det er mulig å levere årsregnskap uten signatur fordi sikkerheten for rett rapportering er ivaretatt ved at innsenderen har rolle/rettighet for innsending i Altinn. Navnet på representanten, som bekrefter at årsregnskapet er godkjent, er i tillegg oppgitt.

Brønnøysundregistrene, 07.05.2026



Organisasjonsnr: 980 750 779
FAIR PLAY CENTER AS

RESULTATREGNSKAP

Beløp i: NOK	Note	2025	2024
RESULTATREGNSKAP			
Inntekter			
Salgsinntekt		10 548	
Leieinntekter		572 171	537 236
Sum inntekter		582 719	537 236
Kostnader			
Lønnskostnad	3		
Avskrivning	4	205 883	205 883
Nedskrivning av varige driftsmidler og immaterielle eiendeler	4		
Annen driftskostnad		141 817	144 464
Sum kostnader		347 700	350 347
Driftsresultat		235 019	186 889
Annen rentekostnad		735 429	810 097
Sum finanskostnader		735 429	810 097
Netto finans		-735 429	-810 097
Resultat før skattekostnad		-500 410	-623 208
Skattekostnad på ordinært resultat	5	-110 090	-137 106
Årsresultat		-390 320	-486 102
Årsresultat etter minoritetsinteresser		-390 320	-486 102
Totalresultat		-390 320	-486 102
Overføringer og disponeringer			
Overført fra fond for vurderingsforskjeller	6		
Konsernbidrag	6		
Avgitt konsernbidrag	6		
Udekket tap	6	-390 320	-486 102
Avsatt til annen egenkapital	6		
Overført til/fra annen innskutt egenkapital	6		
Sum overføringer og disponeringer		-390 320	-486 102



Organisasjonsnr: 980 750 779
FAIR PLAY CENTER AS

BALANSE

Beløp i: NOK **Note** **2025** **2024**

BALANSE - EIENDELER

Anleggsmidler

Immaterielle eiendeler

Utsatt skattefordel	5	534 689	598 686
Sum immaterielle eiendeler		534 689	598 686

Varige driftsmidler

Tomter, bygninger og annen fast eiendom	4	9 781 160	9 987 043
Maskiner og anlegg	4		
Skip og flytende installasjoner	4		
Driftsløsøre, inventar, verktøy, kontormaskiner	4		
Sum varige driftsmidler		9 781 160	9 987 043

Finansielle anleggsmidler

Lån til foretak i samme konsern	7		
Sum anleggsmidler		10 315 849	10 585 729

Omløpsmidler

Varer

Fordringer

Andre kortsiktige fordringer		5 765	5 165
Konsernfordringer	7	4 891 305	5 023 570
Sum fordringer		4 897 070	5 028 735

Bankinnskudd, kontanter og lignende

Bankinnskudd, kontanter o. l.		24 615	99 521
Sum bankinnskudd, kontanter og lignende		24 615	99 521

Sum omløpsmidler		4 921 685	5 128 256
-------------------------	--	------------------	------------------

SUM EIENDELER		15 237 534	15 713 985
----------------------	--	-------------------	-------------------

BALANSE - EGENKAPITAL OG GJELD

Egenkapital

Innskutt egenkapital

Aksjekapital	6, 8	500 000	500 000
--------------	------	---------	---------



Overkurs	6		
Annen innskutt egenkapital	6	2 752 390	2 525 492
Sum innskutt egenkapital		3 252 390	3 025 492
Opptjent egenkapital			
Annen egenkapital	6		
Udekket tap	6		
Sum egenkapital		3 252 390	3 025 492
Gjeld			
Langsiktig gjeld			
Utsatt skatt	5		
Annen langsiktig gjeld			
Konvertible lån	9		
Obligasjonslån	9		
Gjeld til kredittinstitusjoner	9	11 812 000	12 487 000
Øvrig langsiktig gjeld	7, 9		
Sum annen langsiktig gjeld		11 812 000	12 487 000
Sum langsiktig gjeld		11 812 000	12 487 000
Kortsiktig gjeld			
Konvertible lån	7		
Leverandørgjeld			18 050
Betalbar skatt	5		
Skyldige offentlige avgifter		5 055	7 594
Kortsiktig konserngjeld	7		
Annen kortsiktig gjeld		168 089	175 849
Sum kortsiktig gjeld		173 144	201 493
Sum gjeld		11 985 144	12 688 493
SUM EGENKAPITAL OG GJELD		15 237 534	15 713 985
POSTER UTENOM BALANSEN			
Garantistillelser	9		
Pantstillelser	9		



Organisasjonsnr: 980 750 779
FAIR PLAY CENTER AS

NOTEOPPLYSNINGER - SELSKAP

- alle poster oppgitt i hele tall

Note

Antall årsverk i regnskapsåret
0.00



Årsregnskap 2025
for
Fair Play Center AS



Fair Play Center AS			
Årsregnskap 2025			
Resultatregnskap			
	Note	2025	2024
Driftsinntekter og driftskostnader			
Salgsinntekt		10 548	0
Leieinntekter		572 171	537 236
Sum inntekter		582 719	537 236
Avskrivning	4	205 883	205 883
Annen driftskostnad		141 817	144 464
Sum kostnader		347 700	350 347
Driftsresultat		235 019	186 889
Finansinntekter og finanskostnader			
Annen rentekostnad		735 429	810 097
Resultat av finansposter		-735 429	-810 097
Resultat før skattekostnad		-500 410	-623 208
Skattekostnad på ordinært resultat	5	-110 090	-137 106
Årsresultat		-390 320	-486 102
Anvendelse			
Overført til udekket tap	6	390 320	486 102
Sum anvendelse		-390 320	-486 102



Fair Play Center AS			
Årsregnskap 2025			
Balanse			
	Note	2025	2024
Eiendeler			
Anleggsmidler			
Utsatt skattefordel	5	534 689	598 686
Sum immaterielle eiendeler		534 689	598 686
Tomter, bygninger og annen fast eiendom	4	9 781 160	9 987 043
Sum anleggsmidler		10 315 849	10 585 729
Omløpsmidler			
Fordringer			
Andre kortsiktige fordringer		5 765	5 165
Konsernfordringer	7	4 891 305	5 023 570
Sum fordringer		4 897 070	5 028 735
Bankinnskudd, kontanter o.l.		24 615	99 521
Sum omløpsmidler		4 921 685	5 128 256
Sum eiendeler		15 237 534	15 713 985



Fair Play Center AS			
Årsregnskap 2025			
Balanse	Note	2025	2024
Egenkapital og gjeld			
Innskutt egenkapital			
Aksjekapital	6, 8	500 000	500 000
Annen innskutt egenkapital	6	2 752 390	2 525 492
Sum innskutt egenkapital		3 252 390	3 025 492
Sum egenkapital		3 252 390	3 025 492
Gjeld			
Gjeld til kredittinstitusjoner	9	11 812 000	12 487 000
Sum annen langsiktig gjeld		11 812 000	12 487 000
Kortsiktig gjeld			
Leverandørgjeld		0	18 050
Skyldige offentlige avgifter		5 055	7 594
Annen kortsiktig gjeld		168 089	175 849
Sum kortsiktig gjeld		173 144	201 493
Sum gjeld		11 985 144	12 688 493
Sum egenkapital og gjeld		15 237 534	15 713 985
Tønsberg, 05.03.2026			
_____ Thomas Holst styreleder		_____ Steinar Krüger styremedlem/daglig leder	
Fair Play Center AS		Side 4	



Note 1 Regnskapsprinsipper

Årsregnskapet er utarbeidet i samsvar med regnskapsloven av 1998 og god regnskapsskikk for små foretak i Norge. Selskapets virksomhet er utleie av fast eiendom og drives fra Tønsberg.

Inntekter

Inntekt regnskapsføres når den er opptjent, altså når både risiko og kontroll i hovedsak er overført til kunden. Dette vil normalt være tilfellet når varen er levert til kunden. Inntektene regnskapsføres med verdien av vederlaget på transaksjonstidspunktet.

Kostnader

Kostnader regnskapsføres som hovedregel i samme periode som tilhørende inntekt. I de tilfeller det ikke er en klar sammenheng mellom utgifter og inntekter fastsettes fordelingen etter skjønsmessige kriterier. Øvrige unntak fra sammenstillingsprinsippet er angitt der det er aktuelt.

Skatter

Skattekostnaden sammenstilles med regnskapsmessig resultat før skatt. Skatt knyttet til egenkapitaltransaksjoner, for eksempel konsernbidrag, føres mot egenkapitalen.

Skattekostnaden består av betalbar skatt (skatt på årets direkte skattepliktige inntekt) og endring i netto utsatt skatt. Skattekostnaden fordeles på ordinært resultat og virkning av prinsippendring og korrigering av feil i henhold til skattegrunnlaget. Utsatt skatt og utsatt skattefordel er presentert netto i balansen.

Hovedregel for vurdering og klassifisering av eiendeler og gjeld

Eiendeler bestemt til varig eie eller bruk er klassifisert som anleggsmidler. Andre eiendeler er klassifisert som omløpsmidler. Fordringer som skal tilbakebetales innen et år er klassifisert som omløpsmidler. Ved klassifisering av kortsiktig og langsiktig gjeld er tilsvarende kriterier lagt til grunn.

Omløpsmidler vurderes til laveste av anskaffelseskost og virkelig verdi.

Anleggsmidler vurderes til anskaffelseskost, men nedskrives til gjenvinnbart beløp dersom dette er lavere enn bokført verdi, og verdifallet forventes ikke å være forbigående. Anleggsmidler med begrenset økonomisk levetid avskrives planmessig.

Fordringer

Kundefordringer og andre fordringer er oppført til pålydende etter fradrag for avsetning til forventet tap. Avsetning til tap gjøres på grunnlag av en individuell vurdering av de enkelte fordringer.

Bankinnskudd, kontanter og lignende

Bankinnskudd, kontanter ol. inkluderer kontanter, bankinnskudd og andre betalingsmidler med forfallsdato som er kortere enn tre måneder fra anskaffelse.

Note 2 Konsern, tilknyttet selskap mv.

Konsernregnskap

Selskapet inngår i konsernet Micasa AS, som har forretningskontor i Tønsberg. Micasa AS utarbeider konsernregnskap der Fair Play Center AS inngår i konsolideringen. Konsernregnskapet fås utlevert ved henvendelse dit.

Note 3 Lønnskostnader

Selskapet har ingen ansatte i 2025.



Note 4 Anleggsmidler

	Tomt	Bygg	Førstegans asfaltering	Sum
Anskaffelseskost pr. 01.01.25	4 555 159	12 085 034	313 500	16 953 693
Anskaffelseskost 31.12.25	4 555 159	12 085 034	313 500	16 953 693
Akkumulerte avskrivninger 31.12.25	0	1 051 376	98 398	1 149 774
Akkumulerte nedskrivninger 31.12.25	0	6 022 759	0	6 022 759
Av- og nedskrivninger pr. 31.12.25	0	7 074 135	98 398	7 172 533
Bokført verdi 31.12.25	4 555 159	5 010 899	215 102	9 781 160
Årets ordinære avskrivninger	0	174 390	31 493	205 883
Økonomisk levetid	-	50 år	20 år	
Avskrivningsplan	Avskrives ikke	Lineær	Lineær	

Note 5 Skatt

Årets skattekostnad	2025	2024
Resultatført skatt på ordinært resultat:		
Betalbar skatt	-174 087	-232 961
Endring i utsatt skattefordel	63 997	95 855
Skattekostnad ordinært resultat	-110 090	-137 106
Skattepliktig inntekt:		
Resultat før skatt	-500 410	-623 208
Permanente forskjeller	0	0
Endring i midlertidige forskjeller	-290 894	-435 707
Mottatt konsernbidrag	791 305	1 058 915
Anvendelse av fremførbart underskudd	-1	0
Skattepliktig inntekt	0	0
Betalbar skatt i balansen:		
Betalbar skatt på årets resultat	-174 087	-232 961
Betalbar skatt på mottatt konsernbidrag	174 087	232 961
Sum betalbar skatt i balansen	0	0

Skatteeffekten av midlertidige forskjeller og underskudd til fremføring som har gitt opphav til utsatt skatt og utsatte skattefordeler, spesifisert på typer av midlertidige forskjeller

	2025	2024	Endring
Varige driftsmidler	5 883 202	6 046 884	163 682
Gevinst – og tapskonto	-1 818 302	-2 272 878	-454 576
Sum	4 064 900	3 774 006	-290 894
Akkumulert fremførbart underskudd	0	-1	-1
Inngår ikke i beregningen av utsatt skatt	-6 495 303	-6 495 303	0
Grunnlag for utsatt skatt	-2 430 404	-2 721 299	-290 895
Utsatt skatt (22 %)	-534 689	-598 686	-63 997



Note 6 Egenkapital

	Aksjekapital	Annen Innskutt egenkapital	Sum egenkapital
Pr. 31.12.2024	500 000	2 525 492	3 025 492
Årets resultat	0	-390 320	-390 320
Konsernbidrag mottatt	0	617 218	617 218
Pr. 31.12.2025	500 000	2 752 390	3 252 390

Note 7 Mellomværende med selskap i samme konsern

	2025	2024
Fordringer		
Lån til foretak i samme konsern	0	0
Andre kortsiktige fordringer konsern	4 891 305	5 023 570
Sum	4 891 305	5 023 570

Note 8 Aksjonærer

Aksjekapitalen i Fair Play Center AS pr. 31.12.2025 består av:

	Antall	Pålydende	Bokført
Ordinære aksjer	200	2 500	500 000
Sum	200		500 000

Eierstruktur

	Sum	Eierandel	Stemmeandel
Micasa AS	200	100 %	100 %
Totalt antall aksjer	200	100 %	100 %

Note 9 Pantstillelser og garantier

Pantsikret gjeld, pantstillelser og garantier	2025	2024
Langsiktig gjeld til kredittinstitusjoner	11 812 000	12 487 000
Sum	11 812 000	12 487 000

Bokført verdi av pantsikrede eiendeler

Varige driftsmidler	9 781 160	9 987 043
Sum	9 781 160	9 987 043



 **Securely signed with Brevio**

This document is electronically signed and sealed with Brevio under **eIDAS**, valid in all EU states. Signatures comply with **eIDAS** and **PADES** standards.

The identities of the signers are listed below:

2026-03-06 15:27:33 UTC+01:00

Steinar Krüger

 bankID


NO BankID - ca739a09-0f8f-40c4-a4b5-d2a3879b2e73

2026-03-07 09:09:00 UTC+01:00


Thomas Holst

 bankID

NO BankID - c2adb239-0e7b-4646-a878-99dbc16f5c1b

 **This document package contains:**

- The original document
- Closing page (this page)

 Electronic signatures are not visible but digitally integrated.



Cedra Norge AS
Erik Børresens alle 2
3015 Drammen, Norge
Tlf: +47 322 64 100

Til generalforsamlingen i Fair Play Center AS

Uavhengig revisors beretning

Konklusjon

Vi har revidert årsregnskapet for Fair Play Center AS som består av balanse per 31. desember 2025, resultatregnskap for regnskapsåret avsluttet per denne datoen og noter til årsregnskapet, herunder et sammendrag av viktige regnskapsprinsipper.

Etter vår mening

- oppfyller årsregnskapet gjeldende lovkrav, og
- gir årsregnskapet et rettviseende bilde av selskapets finansielle stilling per 31. desember 2025, og av dets resultater for regnskapsåret avsluttet per denne datoen i samsvar med regnskapslovens regler og god regnskapsskikk i Norge.

Grunnlag for konklusjonen

Vi har gjennomført revisjonen i samsvar med International Standards on Auditing (ISA-ene). Våre oppgaver og plikter i henhold til disse standardene er beskrevet nedenfor under *Revisors oppgaver og plikter ved revisjonen av årsregnskapet*. Vi er uavhengige av selskapet i samsvar med kravene i relevante lover og forskrifter i Norge og International Code of Ethics for Professional Accountants (inkludert internasjonale uavhengighetsstandarder) utstedt av International Ethics Standards Board for Accountants (IESBA-reglene), og vi har overholdt våre øvrige etiske forpliktelser i samsvar med disse kravene. Innhentet revisjonsbevis er etter vår vurdering tilstrekkelig og hensiktsmessig som grunnlag for vår konklusjon.

Styrets og daglig leders ansvar for årsregnskapet

Styret og daglig leder (ledelsen) er ansvarlige for å utarbeide årsregnskapet og for at det gir et rettviseende bilde i samsvar med regnskapslovens regler og god regnskapsskikk i Norge. Ledelsen er også ansvarlig for slik internkontroll som den finner nødvendig for å kunne utarbeide et regnskap som ikke inneholder vesentlig feilinformasjon, verken som følge av misligheter eller utilsiktede feil.

Ved utarbeidelsen av årsregnskapet må ledelsen ta standpunkt til selskapets evne til fortsatt drift og opplyse om forhold av betydning for fortsatt drift. Forutsetningen om fortsatt drift skal legges til grunn for årsregnskapet så lenge det ikke er sannsynlig at virksomheten vil bli avvirket.

Revisors oppgaver og plikter ved revisjonen av årsregnskapet

Vårt mål er å oppnå betryggende sikkerhet for at årsregnskapet som helhet ikke inneholder vesentlig feilinformasjon, verken som følge av misligheter eller utilsiktede feil, og å avgi en revisjonsberetning som inneholder vår konklusjon. Betyggende sikkerhet er en høy grad av sikkerhet, men ingen garanti for at en revisjon utført i samsvar med ISA-ene, alltid vil avdekke vesentlig feilinformasjon. Feilinformasjon kan oppstå som følge av misligheter eller utilsiktede feil. Feilinformasjon er å anse som vesentlig dersom den enkeltvis eller samlet med rimelighet kan forventes å påvirke de økonomiske beslutningene som brukerne foretar på grunnlag av årsregnskapet.

For videre beskrivelse av revisors oppgaver og plikter vises det til: <https://revisorforeningen.no/revisjonsberetninger>

Drammen, 5. mars 2026
Cedra Norge AS

Sturle Holseter

Statsautorisert revisor
(elektronisk signert)



Securely signed with Brevio

This document is electronically signed and sealed with Brevio under **eIDAS**, valid in all EU states. Signatures comply with **eIDAS** and **PADES** standards.


The identities of the signers are listed below:

2026-03-05 17:54:55 UTC+01:00


Sturle Holseter

 bankID

NO BankID - 06feae06-4797-4a12-bd48-c7c01d4252a6

 **This document package contains:**

- The original document
- Closing page (this page)

 Electronic signatures are not visible but digitally integrated.