



ÅRSREGNSKAPET FOR REGNSKAPSÅRET 2024 - GENERELL INFORMASJON

Enheten

Organisasjonsnummer: 974 990 326
Organisasjonsform: Aksjeselskap
Foretaksnavn: STOLMEN INDUSTRI AS
Forretningsadresse: Stangeland 57
5398 STOLMEN

Regnskapsår

Årsregnskapets periode: 01.01.2024 - 31.12.2024

Konsern

Morselskap i konsern: Nei

Regnskapsregler

Regler for små foretak benyttet: Ja
Benyttet ved utarbeidelsen av årsregnskapet til selskapet: Regnskapslovens alminnelige regler

Årsregnskapet fastsatt av kompetent organ

Bekreftet av representant for selskapet: Lars Heine Njåstad
Dato for fastsettelse av årsregnskapet: 26.09.2025

Grunnlag for avgivelse

År 2024: Årsregnskapet er elektronisk innlevert
År 2023: Tall er hentet fra elektronisk innlevert årsregnskap fra 2024

Det er ikke krav til at årsregnskapet m.v. som sendes til Regnskapsregisteret er undertegnet. Kontrollen på at dette er utført ligger hos revisor/enhetens øverste organ. Sikkerheten ivaretas ved at innsender har rolle/rettighet for innsending av årsregnskapet via Altinn, og ved at det bekreftes at årsregnskapet er fastsatt av kompetent organ.

Brønnøysundregistrene, 07.10.2025



Resultatregnskap

Beløp i: NOK	Note	2024	2023
RESULTATREGNSKAP			
Kostnader			
Lønnskostnad	1		
Avskrivning av driftsmidler og immaterielle eiendeler	2	29 551	21 523
Annen driftskostnad		60 666	16 971
Sum kostnader		90 217	38 494
Driftsresultat		-90 217	-38 494
Finansinntekter og finanskostnader			
Annen renteinntekt		1 133	227
Annen finansinntekt		468	
Sum finansinntekter		1 601	227
Annen finanskostnad			1 902
Sum finanskostnader			1 902
Netto finans		1 601	-1 675
Resultat før skattekostnad		-88 616	-40 169
Skattekostnad på resultat	3	-19 582	-1 096
Årsresultat	4	-69 034	-39 074
Årsresultat etter minoritetsinteresser		-69 034	-39 073
Totalresultat		-69 034	-39 073
Overføringer og disponeringer			
Avsatt til annen egenkapital		-69 034	-39 074
Sum overføringer og disponeringer		-69 034	-39 074



Balanse

Beløp i: NOK	Note	2024	2023
BALANSE - EIENDELER			
Anleggsmidler			
Immaterielle eiendeler			
Utsatt skattefordel	3		
Varige driftsmidler			
Tomter, bygninger o.a. fast eiendom	2	319 179	332 870
Maskiner og anlegg	2		
Skip og flytende installasjoner	2		
Driftsløsøre, inventar o.a. utstyr	2		28 967
Sum varige driftsmidler	2	319 179	361 837
Finansielle anleggsmidler			
Investeringer i aksjer og andeler		139 200	139 200
Sum finansielle anleggsmidler		139 200	139 200
Sum anleggsmidler		458 379	501 037
Omløpsmidler			
Varer			
Fordringer			
Kundefordringer		2 000	57 445
Andre kortsiktige fordringer			6 500
Sum fordringer		2 000	63 945
Bankinnskudd, kontanter og lignende			
Bankinnskudd, kontanter o.l.		750 369	748 863
Sum bankinnskudd, kontanter og lignende		750 369	748 863
Sum omløpsmidler		752 369	812 808
SUM EIENDELER		1 210 748	1 313 845

BALANSE - EGENKAPITAL OG GJELD



Balanse

Beløp i: NOK	Note	2024	2023
Egenkapital			
Innskutt egenkapital			
Aksjekapital	5	530 000	530 000
Beholdning av egne aksjer	5		-55 800
Sum innskutt egenkapital		530 000	474 200
Opptjent egenkapital			
Annen egenkapital	6	737 805	862 639
Udekket tap		105 928	105 928
Sum opptjent egenkapital		631 877	756 711
Sum egenkapital	4	1 161 877	1 230 911
Gjeld			
Langsiktig gjeld			
Utsatt skatt	3	22 450	42 032
Sum avsetninger for forpliktelser		22 450	42 032
Annen langsiktig gjeld			
Sum langsiktig gjeld		22 450	42 032
Kortsiktig gjeld			
Betalbar skatt	3		14 481
Annen kortsiktig gjeld		26 421	26 421
Sum kortsiktig gjeld		26 421	40 902
Sum gjeld		48 871	82 934
SUM EGENKAPITAL OG GJELD		1 210 748	1 313 845



Brønnøysundregistrene

ÅRSREGNSKAP FOR REGNSKAPSÅRET 2024 - GENERELL INFORMASJON

Journalnummer: 2025 758923

Enheten

Organisasjonsnummer: 974 990 326
Organisasjonsform: Aksjeselskap
Foretaksnavn: STOLMEN INDUSTRI AS
Forretningsadresse: Stangeland 57
5398 STOLMEN

Regnskapsår

Årsregnskapets periode: 01.01.2024 - 31.12.2024

Konsern

Morselskap i konsern: Nei

Regnskapsregler

Regler for små foretak benyttet: Ja
Benyttet ved utarbeidelsen av
årsregnskapet til selskapet: Regnskapslovens alminnelige regler

Årsregnskapet fastsatt av kompetent organ

Bekreftet av representant for selskapet: Lars Heine Njåstad
Dato for fastsettelse av årsregnskapet: 26.09.2025

Revisjon

Selskapet har besluttet at årsregnskapet
ikke skal revideres: Ja
Årsregnskapet er utarbeidet av ekstern
autorisert regnskapsfører: Ja

Grunnlag for avgivelse

År 2024: Årsregnskap er elektronisk innlevert.
År 2023: Tall er hentet fra elektronisk innlevert årsregnskap fra 2024.

Det er ikke krav til at årsregnskapet m.v. som sendes til Regnskapsregisteret er undertegnet. Kontrollen på at dette er utført ligger hos revisor/enhetens øverste organ. Sikkerheten ivaretas ved at innsender har rolle/rettighet for innsending av årsregnskapet via Altinn, og ved at det bekreftes at årsregnskapet er fastsatt av kompetent organ.

Brønnøysundregistrene, 06.10.2025



Organisasjonsnr: 974 990 326
STOLMEN INDUSTRI AS

RESULTATREGNSKAP

Beløp i: NOK	Note	2024	2023
RESULTATREGNSKAP			
Kostnader			
Lønnskostnad	1		
Avskrivning av driftsmidler og immaterielle eiendeler	2	29 551	21 523
Annen driftskostnad		60 666	16 971
Sum kostnader		90 217	38 494
Driftsresultat		-90 217	-38 494
Finansinntekter og finanskostnader			
Annen renteinntekt		1 133	227
Annen finansinntekt		468	
Sum finansinntekter		1 601	227
Annen finanskostnad			1 902
Sum finanskostnader			1 902
Netto finans		1 601	-1 675
Resultat før skattekostnad		-88 616	-40 169
Skattekostnad på resultat	3	-19 582	-1 096
Årsresultat	4	-69 034	-39 074
Årsresultat etter minoritetsinteresser		-69 034	-39 073
Totalresultat		-69 034	-39 073
Overføringer og disponeringer			
Avsatt til annen egenkapital		-69 034	-39 074
Sum overføringer og disponeringer		-69 034	-39 074



Organisasjonsnr: 974 990 326
STOLMEN INDUSTRI AS

BALANSE

Beløp i: NOK	Note	2024	2023
BALANSE - EIENDELER			
Anleggsmidler			
Immaterielle eiendeler			
Utsatt skattefordel	3		
Varige driftsmidler			
Tomter, bygninger o.a.			
fast eiendom	2	319 179	332 870
Maskiner og anlegg	2		
Skip og flytende			
installasjoner	2		
Driftsløsøre, inventar o.			
a. utstyr	2		28 967
Sum varige driftsmidler	2	319 179	361 837
Finansielle anleggsmidler			
Investeringer i aksjer og			
andeler		139 200	139 200
Sum finansielle			
anleggsmidler		139 200	139 200
Sum anleggsmidler		458 379	501 037
Omløpsmidler			
Varer			
Fordringer			
Kundefordringer		2 000	57 445
Andre kortsiktige			
fordringer			6 500
Sum fordringer		2 000	63 945
Bankinnskudd, kontanter			
og lignende			
Bankinnskudd, kontanter o.			
l.		750 369	748 863
Sum bankinnskudd,			
kontanter og lignende		750 369	748 863
Sum omløpsmidler		752 369	812 808
SUM EIENDELER		1 210 748	1 313 845

BALANSE - EGENKAPITAL OG GJELD

Egenkapital
Innskutt egenkapital



Aksjekapital	5	530 000	530 000
Beholdning av egne aksjer	5		-55 800
Sum innskutt egenkapital		530 000	474 200
Opptjent egenkapital			
Annen egenkapital	6	737 805	862 639
Udekket tap		105 928	105 928
Sum opptjent egenkapital		631 877	756 711
Sum egenkapital	4	1 161 877	1 230 911
Gjeld			
Langsiktig gjeld			
Utsatt skatt	3	22 450	42 032
Sum avsetninger for forpliktelseser		22 450	42 032
Annen langsiktig gjeld			
Sum langsiktig gjeld		22 450	42 032
Kortsiktig gjeld			
Betalbar skatt	3		14 481
Annen kortsiktig gjeld		26 421	26 421
Sum kortsiktig gjeld		26 421	40 902
Sum gjeld		48 871	82 934
SUM EGENKAPITAL OG GJELD		1 210 748	1 313 845



Organisasjonsnr: 974 990 326
STOLMEN INDUSTRI AS

NOTEOPPLYSNINGER - SELSKAP - alle poster oppgitt i hele tall

Note

1

Antall årsverk i regnskapsåret
0.00

Sum Beløp

Balanseført verdi 31.12. Varige driftsmidler Immaterielle eiend.

Konsernregnskap

Morselskapet sitt navn

Forretningskontor for morselskapet

Begrunnelse for at datterselskap er utelatt fra konsolideringen

Samlet beløp - tilknyttet selskap Årets Fjorårets

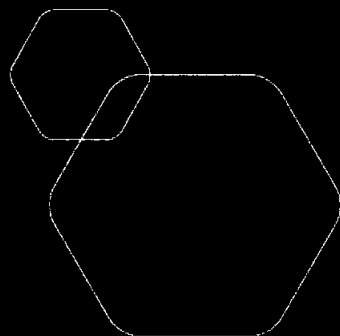
Samlet beløp - foretak i samme konsern Årets Fjorårets

Samlet beløp - foretak i samme konsern Årets Fjorårets

Samlet beløp - felles kontrollert virksomhet Årets Fjorårets

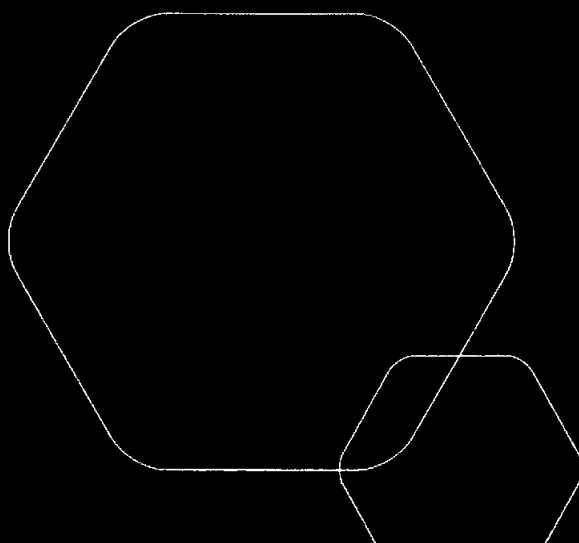
Pantstillelse Beløp

Beholdning av egne aksjer Antall Pålydende Andel av aksjek.



Årsregnskap 2024
STOLMEN INDUSTRI AS

Resultatregnskap
Balanse
Noter til regnskapet



Org.nr.: 974 990 326



RESULTATREGNSKAP

STOLMEN INDUSTRI AS

DRIFTSINNEKTER OG DRIFTSKOSTNADER	Note	2024	2023
Avskrivning av driftsmidler og immaterielle eiendeler	2	29 551	21 523
Annen driftskostnad		60 666	16 971
Sum driftskostnader		90 217	38 494
Driftsresultat		-90 217	-38 494
FINANSINNEKTER OG FINANSKOSTNADER			
Renteinntekt fra tilknyttet selskap		0	227
Annen renteinntekt		1 133	0
Annen finansinntekt		468	0
Annen finanskostnad		0	1 902
Resultat av finansposter		1 601	-1 675
Resultat før skattekostnad		-88 616	-40 169
Skattekostnad på resultat	3	-19 582	-1 096
Årsresultat	4	-69 034	-39 074
OVERFØRINGER			
Avsatt til annen egenkapital		-69 034	-39 074
Sum overføringer		-69 034	-39 074



BALANSE

STOLMEN INDUSTRI AS

EIENDELER	Note	2024	2023
ANLEGGSMIDLER			
IMMATERIELLE EIENDELER			
VARIGE DRIFTSMIDLER			
Tomter, bygninger o.a. fast eiendom	2	319 179	332 870
Driftsløsøre, inventar o.a. utstyr	2	0	28 967
Sum varige driftsmidler	2	319 179	361 837
FINANSIELLE ANLEGGSMIDLER			
Investeringer i aksjer og andeler		139 200	139 200
Sum finansielle anleggsmidler		139 200	139 200
Sum anleggsmidler		458 379	501 037
OMLØPSMIDLER			
FORDRINGER			
Kundefordringer		2 000	57 445
Andre kortsiktige fordringer		0	6 500
Sum fordringer		2 000	63 945
INVESTERINGER			
Bankinnskudd, kontanter o.l.		750 369	748 863
Sum omløpsmidler		752 369	812 808
Sum eiendeler		1 210 748	1 313 845




BALANSE

STOLMEN INDUSTRI AS

EGENKAPITAL OG GJELD	Note	2024	2023
EGENKAPITAL			
INNSKUTT EGENKAPITAL			
Aksjekapital	5	530 000	530 000
Egne aksjer	5	0	-55 800
Sum innskutt egenkapital		530 000	474 200
OPPTJENT EGENKAPITAL			
Annen egenkapital	6	737 805	862 639
Udekket tap		-105 928	-105 928
Sum opptjent egenkapital		631 877	756 711
Sum egenkapital	4	1 161 877	1 230 911
GJELD			
AVSETNING FOR FORPLIKTELSE			
Utsatt skatt	3	22 450	42 032
Sum avsetning for forpliktelser		22 450	42 032
ANNEN LANGSIKTIG GJELD			
KORTSIKTIG GJELD			
Betalbar skatt	3	0	14 481
Annen kortsiktig gjeld		26 421	26 421
Sum kortsiktig gjeld		26 421	40 902
Sum gjeld		48 871	82 934
Sum egenkapital og gjeld		1 210 748	1 313 845


26.09.2025

Styret i STOLMEN INDUSTRI AS


Lars Heine Njåstad
styreleder


EDVARD JOHANNES STANGELAND
styremedlem


ODDVAR STANGELAND
styremedlem


Reidar Njåstad
styremedlem



Regnskapsprinsipper

Årsregnskapet er satt opp i samsvar med regnskapsloven og NRS 8 - God regnskapsskikk for små foretak.

VALUTA

Pengeposter i utenlandsk valuta vurderes iht. kursen ved regnskapsårets slutt.

SKATT

Skattekostnaden i resultatregnskapet omfatter både periodens betalbare skatt og endring i utsatt skatt. Utsatt skatt er beregnet med 22 % på grunnlag av de midlertidige forskjeller som eksisterer mellom regnskapsmessige og skattemessige verdier, samt ligningsmessig underskudd til fremføring ved utgangen av regnskapsåret. Skatteøkende og skattereduserende midlertidige forskjeller som reverserer eller kan reverseres i samme periode er utlignet og nettoført.

KLASSIFISERING OG VURDERING AV ANLEGGSMIDLER

Anleggsmidler omfatter eiendeler bestemt til varig eie og bruk. Anleggsmidler er vurdert til anskaffelseskost. Varige driftsmidler balanseføres og avskrives over driftsmidlets økonomiske levetid. Avskrivningsperioden for fast eiendom anskaffet etter 2009 er dekomponert i en del som gjelder råbygget og en del som gjelder faste tekniske installasjoner. Varige driftsmidler nedskrives til gjenvinnbart beløp ved verdifall som forventes ikke å være forbigående. Gjenvinnbart beløp er det høyeste av netto salgsverdi og verdi i bruk. Verdi i bruk er nåverdi av fremtidige kontantstrømmer knyttet til eiendelen. Nedskrivningen reverseres når grunnlaget for nedskrivningen ikke lenger er til stede.

KLASSIFISERING OG VURDERING AV OMLØPSMIDLER

Omløpsmidler og kortsiktig gjeld omfatter normalt poster som forfaller til betaling innen ett år etter balansedagen, samt poster som knytter seg til varekretsløpet. Omløpsmidler vurderes til laveste verdi av anskaffelseskost og virkelig verdi.

FORDRINGER

Kundefordringer og andre fordringer oppføres til pålydende etter fradrag for avsetning til forventet tap. Avsetning til tap gjøres på grunnlag av en individuell vurdering av de enkelte fordringene.

Note 1 Lønnskostnader

STOLMEN INDUSTRI AS har ikke hatt lønns- eller personalkostnader i 2024 og det foreligger heller ingen slike forpliktelser.

Note 2 Anleggsmidler

	Bygninger og tomter	Driftsløsøre, inventar ol.	Sum
Anskaffelseskost pr. 01.01.24	295 317	66 520	361 837
- Avgang i året		16 384	16 384
= Anskaffelseskost 31.12.24	295 317	50 136	345 453
Akkumulerte avskrivninger 31.12.24	11 813	14 461	26 274
= Bokført verdi 31.12.24	283 504	35 675	319 179
Årets ordinære avskrivninger	11 813	17 738	29 551
Økonomisk levetid	20 år	0-10 år	



Note 3 Skatt

Årets skattekostnad	2024	2023
Resultatført skatt på ordinært resultat:		
Betalbar skatt	0	14 645
Endring i utsatt skatt	-19 582	-15 741
Skattekostnad ordinært resultat	-19 582	-1 096
Skattepliktig inntekt:		
Resultat før skatt	-88 616	-40 169
Permanente forskjeller	-393	0
Endring i midlertidige forskjeller	52 110	0
Skattepliktig inntekt	-36 899	-40 169
Betalbar skatt i balansen:		
Betalbar skatt på årets resultat	0	14 481
Sum betalbar skatt i balansen	0	14 481

Skatteeffekten av midlertidige forskjeller og underskudd til fremføring som har gitt opphav til utsatt skatt og utsatte skattefordeler, spesifisert på typer av midlertidige forskjeller

	2024	2023	Endring
Varige driftsmidler	0	17 373	17 373
Gevinst – og tapskonto	138 946	173 682	34 736
Sum	138 946	191 055	52 110
Akkumulert fremførbart underskudd	-36 899	0	36 899
Grunnlag for utsatt skatt	102 046	191 055	89 009
Utsatt skatt (22 %)	22 450	42 032	19 582



Note 4 Egenkapital

	Aksjekapital	Overkurs	Annen egenkapital	Innskutt egenkapital	Annen egenkapital	Sum egenkapital
Pr. 31.12.2023	530 000	0	0	0	756 711	1 230 911
Årets resultat					-69 034	-69 034
Pr 31.12.2024	530 000	0	0	0	687 677	1 161 877

Note 5 Aksjonærer

AKSJEKAPITALEN I STOLMEN INDUSTRI AS PR. 31.12 BESTÅR AV:

	Antall	Pålydende	Bokført
Ordinære aksjer	5 300	100,0	530 000
Sum	5 300		530 000

EIERSTRUKTUR

De største aksjonærene i % pr. 31.12 var:

	Ordinære	Eierandel	Stemmeandel
EDVARD JOHANNES STANGELAND	2 650	50,0	50,0
Stangeland Gård AS	2 650	50,0	50,0
Totalt antall aksjer	5 300	100,0	100,0

AKSJER EIET AV MEDLEMMER I STYRET OG DAGLIG LEDER:

Navn	Verv	Ordinære
EDVARD JOHANNES STANGELAND	styremedlem	2 650
Totalt antall aksjer		2 650

Note 6 Fortsatt drift

Resultatet for 2024 viser et resultat på kr. -69 034 etter skatt, mot kr. -39 074 i 2023. Soliditeten og likviditeten er fortsatt god og det er ikke noe som indikerer at driften ikke kan fortsette. Styret vurderer at forutsetningene for fortsatt drift er til stede og legger det til grunn for sin virksomhet.