



ÅRSREGNSKAPET FOR REGNSKAPSÅRET 2024 - GENERELL INFORMASJON

Enheten

Organisasjonsnummer: 879 982 502
Organisasjonsform: Aksjeselskap
Foretaksnavn: INGENIØRSERVICE AS
Forretningsadresse: Broen 5D
3170 SEM

Regnskapsår

Årsregnskapets periode: 01.01.2024 - 31.12.2024

Konsern

Morselskap i konsern: Nei

Regnskapsregler

Regler for små foretak benyttet: Ja
Benyttet ved utarbeidelsen av årsregnskapet til selskapet: Regnskapslovens alminnelige regler

Årsregnskapet fastsatt av kompetent organ

Bekreftet av representant for selskapet: Gry Cecilie Winther
Dato for fastsettelse av årsregnskapet: 27.03.2025

Grunnlag for avgivelse

År 2024: Årsregnskapet er elektronisk innlevert
År 2023: Tall er hentet fra elektronisk innlevert årsregnskap fra 2024

Det er ikke krav til at årsregnskapet m.v. som sendes til Regnskapsregisteret er undertegnet. Kontrollen på at dette er utført ligger hos revisor/enhetens øverste organ. Sikkerheten ivaretas ved at innsender har rolle/rettighet for innsending av årsregnskapet via Altinn, og ved at det bekreftes at årsregnskapet er fastsatt av kompetent organ.

Brønnøysundregistrene, 01.03.2026



Resultatregnskap

Beløp i: NOK	Note	2024	2023
RESULTATREGNSKAP			
Inntekter			
Salgsinntekt		37 908 419	27 296 749
Annen driftsinntekt		359 475	338 420
Sum inntekter		38 267 893	27 635 169
Kostnader			
Varekostnad		185 403	633 813
Lønnskostnad	2	25 149 356	18 469 095
Avskrivning av driftsmidler og immaterielle eiendeler	3	513 612	332 579
Annen driftskostnad		8 667 511	6 976 941
Sum kostnader		34 515 881	26 412 428
Driftsresultat		3 752 012	1 222 741
Finansinntekter og finanskostnader			
Annen renteinntekt		55 907	11 649
Annen finansinntekt		41 094	33 262
Sum finansinntekter		97 001	44 911
Annen rentekostnad		99 910	108 824
Annen finanskostnad		13 300	13 300
Sum finanskostnader		113 210	122 124
Netto finans		-16 209	-77 214
Ordinært resultat før skattekostnad		3 735 803	1 145 528
Skattekostnad på resultat	4	795 616	252 214
Ordinært resultat etter skattekostnad		2 940 187	893 314
Årsresultat	5	2 940 187	893 314
Årsresultat etter minoritetsinteresser		2 940 187	893 314
Totalresultat		2 940 187	893 314



Resultatregnskap

Beløp i: NOK	Note	2024	2023
Overføringer og disponeringer			
Ordinært utbytte		1 000 000	200 000
Tilleggsutbytte		800 000	300 000
Avsatt til annen egenkapital		1 140 187	393 314
Sum overføringer og disponeringer		2 940 187	893 314



Balanse

Beløp i: NOK	Note	2024	2023
BALANSE - EIENDELER			
Anleggsmidler			
Immaterielle eiendeler			
Konsesjoner, patenter o.l.	3		
Utsatt skattefordel	4	367 844	390 730
Goodwill	3		
Sum immaterielle eiendeler		367 844	390 730
Varige driftsmidler			
Tomter, bygninger o.a. fast eiendom	3, 6	4 354 463	4 447 223
Maskiner og anlegg	3		
Skip og flytende installasjoner	3		
Driftsløsøre, inventar o.a. utstyr	3, 6	910 526	366 154
Sum varige driftsmidler		5 264 989	4 813 377
Finansielle anleggsmidler			
Andre langsiktige fordringer	6	203 418	200 837
Sum finansielle anleggsmidler		203 418	200 837
Sum anleggsmidler		5 836 251	5 404 945
Omløpsmidler			
Varer			
Sum varer		40 000	40 000
Fordringer			
Kundefordringer	6	3 691 841	3 274 550
Andre kortsiktige fordringer		1 532 091	1 388 326
Sum fordringer		5 223 931	4 662 876
Bankinnskudd, kontanter og lignende			
Bankinnskudd, kontanter o.l.		7 760 924	3 915 546
Sum bankinnskudd, kontanter og lignende		7 760 924	3 915 546
Sum omløpsmidler		13 024 855	8 618 422



Balanse

Beløp i: NOK	Note	2024	2023
SUM EIENDELER		18 861 106	14 023 367

BALANSE - EGENKAPITAL OG GJELD

Egenkapital

Innskutt egenkapital

Aksjekapital	5, 7	139 200	139 200
Beholdning av egne aksjer	5, 7		
Overkurs	5	5 111 353	5 111 353
Annen innskutt egenkapital	5		
Sum innskutt egenkapital		5 250 553	5 250 553

Opptjent egenkapital

Fond for vurderingsforskjeller	5		
Annen egenkapital	5	873 740	1 839 571
Udekket tap	5		
Sum opptjent egenkapital		873 740	1 839 571

Sum egenkapital	5	6 124 293	7 090 125
------------------------	----------	------------------	------------------

Gjeld

Langsiktig gjeld

Utsatt skatt	4		
Annen langsiktig gjeld			
Gjeld til kredittinstitusjoner	6	1 095 843	1 388 778
Langsiktig konserngjeld	6		
Øvrig langsiktig gjeld		2 645 375	
Sum annen langsiktig gjeld		3 741 218	1 388 778

Sum langsiktig gjeld		3 741 218	1 388 778
-----------------------------	--	------------------	------------------

Kortsiktig gjeld

Leverandørgjeld		1 256 556	985 622
Betalbar skatt	4	772 730	261 959
Skyldig offentlige avgifter		3 155 139	2 247 103
Utbytte		1 000 000	200 000
Annen kortsiktig gjeld		2 811 170	1 849 780



Balanse

Beløp i: NOK	Note	2024	2023
Sum kortsiktig gjeld		8 995 595	5 544 464
Sum gjeld		12 736 813	6 933 242
SUM EGENKAPITAL OG GJELD		18 861 106	14 023 367



Brønnøysundregistrene

ÅRSREGNSKAP FOR REGNSKAPSÅRET 2024 - GENERELL INFORMASJON

Journalnummer: 2025 357404

Enheten

Organisasjonsnummer: 879 982 502
Organisasjonsform: Aksjeselskap
Foretaksnavn: INGENIØRSERVICE AS
Forretningsadresse: Broen 5D
3170 SEM

Regnskapsår

Årsregnskapets periode: 01.01.2024 - 31.12.2024

Konsern

Morselskap i konsern: Nei

Regnskapsregler

Regler for små foretak benyttet: Ja
Benyttet ved utarbeidelsen av
årsregnskapet til selskapet: Regnskapslovens alminnelige regler

Årsregnskapet fastsatt av kompetent organ

Bekreftet av representant for selskapet: Gry Cecilie Winther
Dato for fastsettelse av årsregnskapet: 27.03.2025

Grunnlag for avgivelse

År 2024: Årsregnskap er elektronisk innlevert.
År 2023: Tall er hentet fra elektronisk innlevert årsregnskap fra 2024.

Det er ikke krav til at årsregnskapet m.v. som sendes til Regnskapsregisteret er undertegnet. Kontrollen på at dette er utført ligger hos revisor/enhetens øverste organ. Sikkerheten ivaretas ved at innsender har rolle/rettighet for innsending av årsregnskapet via Altinn, og ved at det bekreftes at årsregnskapet er fastsatt av kompetent organ.

Brønnøysundregistrene, 12.04.2025



Organisasjonsnr: 879 982 502
INGENIØRSERVICE AS

RESULTATREGNSKAP

Beløp i: NOK	Note	2024	2023
RESULTATREGNSKAP			
Inntekter			
Salgsinntekt		37 908 419	27 296 749
Annen driftsinntekt		359 475	338 420
Sum inntekter		38 267 893	27 635 169
Kostnader			
Varekostnad		185 403	633 813
Lønnskostnad	2	25 149 356	18 469 095
Avskrivning av driftsmidler og immaterielle eiendeler	3	513 612	332 579
Annen driftskostnad		8 667 511	6 976 941
Sum kostnader		34 515 881	26 412 428
Driftsresultat		3 752 012	1 222 741
Finansinntekter og finanskostnader			
Annen renteinntekt		55 907	11 649
Annen finansinntekt		41 094	33 262
Sum finansinntekter		97 001	44 911
Annen rentekostnad		99 910	108 824
Annen finanskostnad		13 300	13 300
Sum finanskostnader		113 210	122 124
Netto finans		-16 209	-77 214
Ordinært resultat før skattekostnad			
Skattekostnad på resultat	4	795 616	252 214
Ordinært resultat etter skattekostnad		2 940 187	893 314
Årsresultat	5	2 940 187	893 314
Årsresultat etter minoritetsinteresser		2 940 187	893 314
Totalresultat		2 940 187	893 314
Overføringer og disponeringer			
Ordinært utbytte		1 000 000	200 000
Tilleggsutbytte		800 000	300 000
Avsatt til annen egenkapital		1 140 187	393 314
Sum overføringer og disponeringer		2 940 187	893 314





Organisasjonsnr: 879 982 502
INGENIØRSERVICE AS

BALANSE

Beløp i: NOK	Note	2024	2023
BALANSE - EIENDELER			
Anleggsmidler			
Immaterielle eiendeler			
Konsesjoner, patenter o.l.	3		
Utsatt skattefordel	4	367 844	390 730
Goodwill	3		
Sum immaterielle eiendeler		367 844	390 730
Varige driftsmidler			
Tomter, bygninger o.a.			
fast eiendom	3, 6	4 354 463	4 447 223
Maskiner og anlegg	3		
Skip og flytende installasjoner	3		
Driftsløsøre, inventar o. a. utstyr	3, 6	910 526	366 154
Sum varige driftsmidler		5 264 989	4 813 377
Finansielle anleggsmidler			
Andre langsiktige fordringer			
	6	203 418	200 837
Sum finansielle anleggsmidler		203 418	200 837
Sum anleggsmidler		5 836 251	5 404 945
Omløpsmidler			
Varer			
Sum varer		40 000	40 000
Fordringer			
Kundefordringer	6	3 691 841	3 274 550
Andre kortsiktige fordringer		1 532 091	1 388 326
Sum fordringer		5 223 931	4 662 876
Bankinnskudd, kontanter og lignende			
Bankinnskudd, kontanter o. l.			
		7 760 924	3 915 546
Sum bankinnskudd, kontanter og lignende		7 760 924	3 915 546
Sum omløpsmidler		13 024 855	8 618 422
SUM EIENDELER		18 861 106	14 023 367
BALANSE - EGENKAPITAL OG GJELD			



Egenkapital			
Innskutt egenkapital			
Aksjekapital	5, 7	139 200	139 200
Beholdning av egne aksjer	5, 7		
Overkurs	5	5 111 353	5 111 353
Annen innskutt egenkapital	5		
Sum innskutt egenkapital		5 250 553	5 250 553
Opptjent egenkapital			
Fond for			
vurderingsforskjeller	5		
Annen egenkapital	5	873 740	1 839 571
Udekket tap	5		
Sum opptjent egenkapital		873 740	1 839 571
Sum egenkapital	5	6 124 293	7 090 125
Gjeld			
Langsiktig gjeld			
Utsatt skatt	4		
Annen langsiktig gjeld			
Gjeld til			
kredittinstitusjoner	6	1 095 843	1 388 778
Langsiktig konserngjeld	6		
Øvrig langsiktig gjeld		2 645 375	
Sum annen langsiktig gjeld		3 741 218	1 388 778
Sum langsiktig gjeld		3 741 218	1 388 778
Kortsiktig gjeld			
Leverandørgjeld		1 256 556	985 622
Betalbar skatt	4	772 730	261 959
Skyldig offentlige avgifter		3 155 139	2 247 103
Utbytte		1 000 000	200 000
Annen kortsiktig gjeld		2 811 170	1 849 780
Sum kortsiktig gjeld		8 995 595	5 544 464
Sum gjeld		12 736 813	6 933 242
SUM EGENKAPITAL OG GJELD		18 861 106	14 023 367



Organisasjonsnr: 879 982 502
INGENIØRSERVICE AS

NOTEOPPLYSNINGER - SELSKAP - alle poster oppgitt i hele tall

Note

1

Antall årsverk i regnskapsåret
27.00

Sum Beløp

Balanseført verdi 31.12. Varige driftsmidler Immaterielle eiend.

Konsernregnskap

Morselskapet sitt navn

Forretningskontor for morselskapet

Begrunnelse for at datterselskap er utelatt fra konsolideringen

Samlet beløp - tilknyttet selskap Årets Fjorårets

Samlet beløp - foretak i samme konsern Årets Fjorårets

Samlet beløp - foretak i samme konsern Årets Fjorårets

Samlet beløp - felles kontrollert virksomhet Årets Fjorårets

Pantstillelse Beløp

Beholdning av egne aksjer Antall Pålydende Andel av aksjek.



ÅSVANG & CO
STATSAUTORISERTE
REVISORER

Til generalforsamlingen i Ingeniørservice AS

Uavhengig revisors beretning

Konklusjon

Vi har revidert årsregnskapet for Ingeniørservice AS som viser et overskudd på kr 2 940 187. Årsregnskapet består av balanse per 31. desember 2024, resultatregnskap for regnskapsåret avsluttet per denne datoen og noter til årsregnskapet, herunder et sammendrag av viktige regnskapsprinsipper.

Etter vår mening

- oppfyller årsregnskapet gjeldende lovkrav, og
- gir årsregnskapet et rettviseende bilde av selskapets finansielle stilling per 31. desember 2024 og av dets resultater for regnskapsåret avsluttet per denne datoen i samsvar med regnskapslovens regler og god regnskapsskikk i Norge.

Grunnlag for konklusjonen

Vi har gjennomført revisjonen i samsvar med International Standards on Auditing (ISA-ene). Våre oppgaver og plikter i henhold til disse standardene er beskrevet nedenfor under "Revisors oppgaver og plikter ved revisjonen av årsregnskapet". Vi er uavhengige av selskapet i samsvar med kravene i relevante lover og forskrifter i Norge og International Code of Ethics for Professional Accountants (inkludert internasjonale uavhengighetsstandarder) utstedt av International Ethics Standards Board for Accountants (IESBA-reglene), og vi har overholdt våre øvrige etiske forpliktelser i samsvar med disse kravene. Innhentet revisjonsbevis er etter vår vurdering tilstrekkelig og hensiktsmessig som grunnlag for vår konklusjon.

Ledelsens ansvar for årsregnskapet

Styret og daglig leder (ledelsen) er ansvarlige for å utarbeide årsregnskapet og for at det gir et rettviseende bilde i samsvar med regnskapslovens regler og god regnskapsskikk i Norge. Ledelsen er også ansvarlig for slik internkontroll som den finner nødvendig for å kunne utarbeide et årsregnskap som ikke inneholder vesentlig feilinformasjon, verken som følge av misligheter eller utilsiktede feil.

Ved utarbeidelsen av årsregnskapet må ledelsen ta standpunkt til selskapets evne til fortsatt drift og opplyse om forhold av betydning for fortsatt drift. Forutsetningen om fortsatt drift skal legges til grunn for årsregnskapet så lenge det ikke er sannsynlig at virksomheten vil bli avvirket.

Adresse
Revisjonsfirmaet Åsvang & Co AS
Kilengaten 1
3117 Tønsberg

Telefon
33 30 00 80
E-post
revisjonsfirmaet@asvang.no

Foretaksnummer
987 679 026 MVA
Hjemmeside
www.aasvang.no

Medlemmer av
[Den norske Revisorforening](#)

side 1 av 2



Revisors oppgaver og plikter ved revisjonen av årsregnskapet

Vårt mål er å oppnå betryggende sikkerhet for at årsregnskapet som helhet ikke inneholder vesentlig feilinformasjon, verken som følge av misligheter eller utilsiktede feil, og å avgi en revisjonsberetning som inneholder vår konklusjon. Betryggende sikkerhet er en høy grad av sikkerhet, men ingen garanti for at en revisjon utført i samsvar med ISA-ene, alltid vil avdekke vesentlig feilinformasjon.

Feilinformasjon kan oppstå som følge av misligheter eller utilsiktede feil. Feilinformasjon er å anse som vesentlig dersom den enkeltvis eller samlet med rimelighet kan forventes å påvirke de økonomiske beslutningene som brukerne foretar på grunnlag av årsregnskapet.

For videre beskrivelse av revisors oppgaver og plikter vises det til:

<https://revisorforeningen.no/revisjonsberetninger>

Tønsberg, 27. mars 2025
Revisjonsfirmaet Åsvang & Co AS

Rune Røsholdt
Statsautorisert revisor
(elektronisk signert)



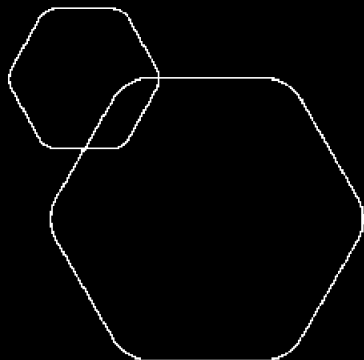
BankID Signing
Gry Cecilie Winther
2025-03-27

BankID Signing
Kjell Vidar Berntsen
2025-03-26

BankID Signing
Anld Iversen
2025-03-26

BankID Signing
Adelheid Iversen
2025-03-26

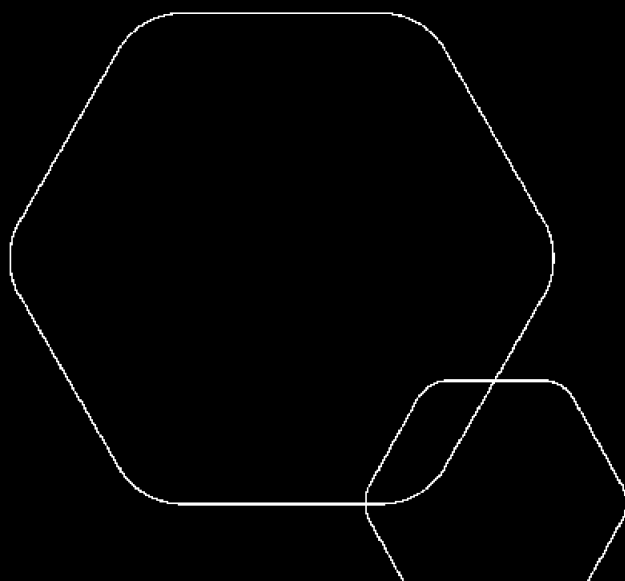
BankID Signing
Alexander Dalen Kristiansen
2025-03-26



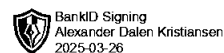

Årsregnskap 2024

Ingeniørservice AS

Resultatregnskap
Balanse
Noter til regnskapet



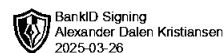
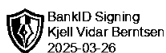

Org.nr.: 879 982 502



RESULTATREGNSKAP

INGENIØRSERVICE AS

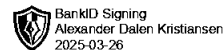
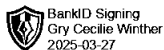
DRIFTSINNEKTER OG DRIFTSKOSTNADER	Note	2024	2023
Salgsinntekt		37 908 419	27 296 749
Annen driftsinntekt		359 475	338 420
Sum driftsinntekter		38 267 893	27 635 169
Varekostnad		185 403	633 813
Lønnskostnad	2	25 149 356	18 469 095
Avskrivning av driftsmidler og immaterielle eiendeler	3	513 612	332 579
Annen driftskostnad		8 667 511	6 976 941
Sum driftskostnader		34 515 881	26 412 428
Driftsresultat		3 752 012	1 222 741
FINANSINNEKTER OG FINANSKOSTNADER			
Annen renteinntekt		55 907	11 649
Annen finansinntekt		41 094	33 262
Annen rentekostnad		99 910	108 824
Annen finanskostnad		13 300	13 300
Resultat av finansposter		-16 209	-77 214
Resultat før skattekostnad		3 735 803	1 145 528
Skattekostnad på resultat	4	795 616	252 214
Resultat		2 940 187	893 314
Årsresultat	5	2 940 187	893 314
OVERFØRINGER			
Avsatt til utbytte		1 000 000	200 000
Tilleggsutbytte		800 000	300 000
Avsatt til annen egenkapital		1 140 187	393 314
Sum overføringer		2 940 187	893 314



BALANSE

INGENIØRSERVICE AS

EIENDELER	Note	2024	2023
ANLEGGSMIDLER			
IMMATERIELLE EIENDELER			
Utsatt skattefordel	4	367 844	390 730
Sum immaterielle eiendeler		367 844	390 730
VARIGE DRIFTSMIDLER			
Tomter, bygninger o.a. fast eiendom	3, 6	4 354 463	4 447 223
Driftsløsøre, inventar o.a. utstyr	3, 6	910 526	366 154
Sum varige driftsmidler		5 264 989	4 813 377
FINANSIELLE ANLEGGSMIDLER			
Andre langsiktige fordringer	6	203 418	200 837
Sum finansielle anleggsmidler		203 418	200 837
Sum anleggsmidler		5 836 251	5 404 945
OMLØPSMIDLER			
Lager av varer og annen beholdning		40 000	40 000
FORDRINGER			
Kundefordringer	6	3 691 841	3 274 550
Andre kortsiktige fordringer		1 532 091	1 388 326
Sum fordringer		5 223 931	4 662 876
Bankinnskudd, kontanter o.l.		7 760 924	3 915 546
Sum omløpsmidler		13 024 855	8 618 422
Sum eiendeler		18 861 106	14 023 367



BALANSE

INGENIØRSERVICE AS

EGENKAPITAL OG GJELD	Note	2024	2023
EGENKAPITAL			
INNSKUTT EGENKAPITAL			
Aksjekapital	5, 7	139 200	139 200
Overkurs	5	5 111 353	5 111 353
Sum innskutt egenkapital		5 250 553	5 250 553
OPPTJENT EGENKAPITAL			
Annen egenkapital	5	873 740	1 839 571
Sum opptjent egenkapital		873 740	1 839 571
Sum egenkapital	5	6 124 293	7 090 125
GJELD			
ANNEN LANGSIKTIG GJELD			
Gjeld til kredittinstitusjoner	6	1 095 843	1 388 778
Øvrig langsiktig gjeld		2 645 375	0
Sum annen langsiktig gjeld		3 741 218	1 388 778
KORTSIKTIG GJELD			
Leverandørgjeld		1 256 556	985 622
Betalbar skatt	4	772 730	261 959
Skyldig offentlige avgifter		3 155 139	2 247 103
Utbytte		1 000 000	200 000
Annen kortsiktig gjeld		2 811 170	1 849 780
Sum kortsiktig gjeld		8 995 595	5 544 464
Sum gjeld		12 736 813	6 933 242
Sum egenkapital og gjeld		18 861 106	14 023 367

Tønsberg, 19.03.2025
Styret i Ingeniørservice AS

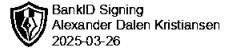
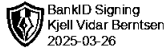
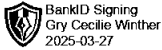
Kjell Vidar Berntsen
Styreleder

Gry Cecilie Winther
Daglig leder

Alexander Dalen Kristiansen
Styremedlem

Adelheid Iversen
Styremedlem

Arild Iversen
Styremedlem



NOTER TIL ÅRSREGNSKAP

Note 1 Regnskapsprinsipper

Årsregnskapet er satt opp i samsvar med regnskapsloven og NRS 8 - God regnskapsskikk for små foretak.

DRIFTSINNTEKTER

Inntektsføring ved salg av varer skjer på leveringstidspunktet. Tjenester inntektsføres etter hvert som de leveres.

SKATT

Skattekostnaden i resultatregnskapet omfatter både periodens betalbare skatt og endring i utsatt skatt. Utsatt skatt er beregnet med 22% på grunnlag av de midlertidige forskjeller som eksisterer mellom regnskapsmessige og skattemessige verdier, samt ligningsmessig underskudd til fremføring ved utgangen av regnskapsåret. Skatteøkende og skattereduserende midlertidige forskjeller som reverserer eller kan reverseres i samme periode er utlignet og nettoført.

KLASSIFISERING OG VURDERING AV ANLEGGSMIDLER

Anleggsmidler omfatter eiendeler bestemt til varig eie og bruk. Anleggsmidler er vurdert til anskaffelseskost. Varige driftsmidler balanseføres og avskrives over driftsmidlets økonomiske levetid. Varige driftsmidler nedskrives til gjenvinnbart beløp ved verdifall som forventes ikke å være forbigående. Gjenvinnbart beløp er det høyeste av netto salgsverdi og verdi i bruk. Verdi i bruk er nåverdi av fremtidige kontantstrømmer knyttet til eiendelen. Nedskrivningen reverseres når grunnlaget for nedskrivningen ikke lenger er til stede.

KLASSIFISERING OG VURDERING AV OMLØPSMIDLER

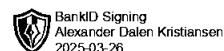

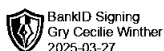
Omløpsmidler og kortsiktig gjeld omfatter normalt poster som forfaller til betaling innen ett år etter balansedagen, samt poster som knytter seg til varekretsløpet. Omløpsmidler vurderes til laveste verdi av anskaffelseskost og virkelig verdi.

VARER

Varer er vurdert til det laveste av anskaffelseskost og netto salgsverdi.

FORDRINGER

Kundefordringer og andre fordringer oppføres til pålydende etter fradrag for avsetning til forventet tap. Avsetning til tap gjøres på grunnlag av en individuell vurdering av de enkelte fordringene.



NOTER TIL ÅRSREGNSKAP

Note 2 Lønnskostnader

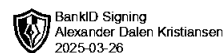
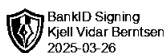

Lønnskostnader

	2024	2023
Lønninger	20 115 949	14 482 969
Arbeidsgiveravgift	3 073 652	2 227 372
Pensjonskostnader	1 278 830	901 002
Andre ytelser	680 925	680 925
Sum	25 149 356	18 292 268

Selskapet har i 2024 sysselsatt 27 årsverk.

Note 3 Anleggsmidler

	Goodwill	Bygninger og tomter	Driftsløsøre, inventar ol.
Anskaffelseskost pr. 01.01.24	7 651 176	4 911 023	2 677 917
+ Tilgang kjøpte driftsmidler			398 287
- Avgang i året			315 000
= Anskaffelseskost 31.12.24	7 651 176	4 911 023	2 761 203
Akkumulerte avskrivninger 31.12.24	7 651 176	556 560	1 850 675
= Bokført verdi 31.12.24	0	4 354 463	910 528
Årets ordinære avskrivninger		92 760	420 852
Økonomisk levetid	8 år	40 år	3-5 år
		Lisenser	Sum
Anskaffelseskost pr. 01.01.24		253 056	15 493 172
+ Tilgang kjøpte driftsmidler			398 287
- Avgang i året			315 000
= Anskaffelseskost 31.12.24		253 056	15 576 458
Akkumulerte avskrivninger 31.12.24		253 056	10 311 467
= Bokført verdi 31.12.24		0	5 264 991
Årets ordinære avskrivninger			513 612
Økonomisk levetid		3 år	



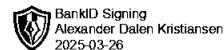
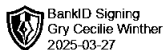
NOTER TIL ÅRSREGNSKAP

Note 4 Skatt

Årets skattekostnad	2024	2023
Resultatført skatt på ordinært resultat:		
Betalbar skatt	772 730	261 959
Endring i utsatt skattefordel	22 886	-9 745
Skattekostnad ordinært resultat	795 616	252 214
Skattepliktig inntekt:		
Resultat før skatt	3 735 803	1 145 528
Permanente forskjeller	-1 484	900
Endring i midlertidige forskjeller	-221 910	44 295
Skattepliktig inntekt	3 512 409	1 190 723
Betalbar skatt i balansen:		
Betalbar skatt på årets resultat	772 730	261 959
Sum betalbar skatt i balansen	772 730	261 959

Skatteeffekten av midlertidige forskjeller som har gitt opphav til utsatt skatt og utsatte skattefordeler, spesifisert på typer av midlertidige forskjeller

	2024	2023	Endring
Varige driftsmidler	-1 507 955	-1 607 038	-99 084
Fordringer	-164 062	-286 888	-122 826
Sum	-1 672 017	-1 893 926	-221 910
Inngår ikke i beregningen av utsatt skatt	0	117 882	117 882
Grunnlag for utsatt skattefordel	-1 672 017	-1 776 044	-104 028
Utsatt skattefordel (22 %)	-367 844	-390 730	-22 886



NOTER TIL ÅRSREGNSKAP

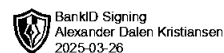

Note 5 Egenkapital

	Aksjekapital	Egne aksjer	Overkurs	Annen egenkapital	Sum egenkapital
Pr. 31.12.2023	139 200	0	5 111 353	1 839 571	7 090 125
Pr 01.01.2024	139 200	0	5 111 353	1 839 571	7 090 125
Årets resultat				2 940 187	2 940 187
Utbytte				-1 000 000	-1 000 000
Tilleggsutbytte				-800 000	-800 000
Fusjon				-2 106 018	-2 106 018
Pr. 31.12.2024	139 200	0	5 111 353	873 741	6 124 294

I løpet av året har selskapet fusjonert med datterselskapet Ole-Mikael Sørzdahl Oppmåling AS. Merverdi ved fusjonen er ført som reduksjon av egenkapital.

Note 6 Fordringer og gjeld

	2024	2023
Fordringer med forfall senere enn ett år		
Andre langsiktige fordringer	203 418	200 837
Sum	203 418	200 837
Langsiktig gjeld med forfall senere enn 5 år		
Sum	0	0
Gjeld sikret ved pant	1 095 843	1 388 778
Pantsatte eiendeler:		
Kundefordringer	3 691 841	3 274 550
Firmahytte	4 354 463	4 447 223
Driftsløsøre	910 526	201 660
Sum	8 956 829	7 923 434



NOTER TIL ÅRSREGNSKAP

Note 7 Aksjonærer

AKSJEKAPITALEN I INGENIØRSERVICE AS PR. 31.12 BESTÅR AV:

	Antall	Pålydende	Bokført
Ordinære aksjer	800	174,0	139 200
Sum	800		139 200

EIERSTRUKTUR

De største aksjonærene i % pr. 31.12 var:

	Ordinære	Eierandel	Stemmeandel
Arild Iversen	330	41,3	41,3
Johan Martin Hansen	120	15,0	15,0
Helge Vidar Nordli	90	11,3	11,3
Sparring Partner As	81	10,1	10,1
Alexander Dalen Kristiansen	69	8,6	8,6
Sum >5% eierandel	690	86,3	86,3
Sum øvrige	110	13,8	13,8
Totalt antall aksjer	800	100,0	100,0

AKSJER EIET AV MEDLEMMER I STYRET OG DAGLIG LEDER:

Navn	Verv	Eid gjennom	Ordinære	Eierandel
Adelheid Iversen	Styremedlem		16	2
Alexander Dalen Kristiansen	Styremedlem		69	9
Arild Iversen	Styremedlem		330	41
Kjell Vidar Berntsen	Styreleder	Sparring Partner As	32	4
Gry Cecilie Winther	Daglig leder		8	1
Totalt antall aksjer			455	57